



제 17회 기독교대한감리회

농촌선교주일

2023년 10월 8일 주일

농촌선교주일 후원계좌

우리은행 142-242485-13-149 (재)기독교대한감리회 유지재단

기독교대한감리회는 매년 추석 명절이 지난 첫 주일을 농촌선교주일로 지키고 있습니다.

문의 | 기독교대한감리회 본부 선교국 | 02. 399. 4340

2023년 제 17회 농촌선교주일

햇빛 에너지로 농촌교회를 살립시다



2023년 10월 8일 주일



기독교대한감리회 본부 선교국
농어촌선교위원회

목 차

목회서신		
	햇빛으로 새로워지는 농어촌교회	3
	감독회장 이 철	
주제해설		
	햇빛 에너지로 농촌교회를 살립시다.	5
	이봉석 목사(기독교윤리학 박사, 신길중앙교회)	
기고문 1		
	햇빛에너지로 농촌교회를 살립시다	13
	임종한 교수	
	(인하대 의과대학 환경의학과, 약대교회 장로)	
기고문 2		
	햇빛 은총의 세례를 받자!	15
	의성서문 햇빛발전소 이야기	
	이 혁 목사(의성서문교회)	
	공동기도문	20
	교독문	22
	신앙고백 농촌교회신조	23
농촌교회 설교문		
	회복케 하시는 하나님	24
	박종완 목사(여흥교회)	
도시교회 설교문		
	서로 환대하십시오	29
	이동원 목사(인자교회)	

부 록

목회서신

햇빛으로 새로워지는 농어촌교회



감독회장 이 철 목사

하나님의 은혜와 평화가 함께 하시길 기도합니다.

국내외 모든 감리교회와 성도님들께 가을의 풍성한 기쁨과 열매가 있기를 기원합니다.

매년 있었던 수해였지만, 올해는 ‘극한호우’라는 새로운 용어가 생길 정도로 이상기후 현상을 경험하고 너무도 큰 상처를 받았습니다. 그 아픔들이 가을과 함께 치유되고 충실히 익어갈 길 기도합니다. 아프고 땀 흘렸던 만큼 옹골찬 열매를 기대하는 가을입니다. 늦은 비와 이른 비의 은택을 내려주셔서 때를 따라 결실을 허락하시는 하나님의 은혜를 함께 경험하기 원합니다. 올해도 풍성한 결실을 베푸실 하나님의 은혜에 감사드립니다. 그리고 수고한 농부들과 어부들에게 위로를 주시고, 농어촌교회마다 웃음이 넘치기를 기원합니다.

기독교대한감리회 제27회 총회에서는 농촌선교주일을 제정하고, 2007년부터 공식적으로 지키기로 결의한 바 있습니다. 해마다 추석명절이 지난 첫 주일을 농촌선교주일로 지키는데, 올해 17회를 맞는 농촌선교주일은 10월 1일이 추석명절 연휴와 이어져서 10월 8일로 하기로 농어촌선교위원회에서 결정하였습니다. 바라기는 온 감리교회가 농어촌현실을 기억하고 농어촌선교에 참여하는 계기가 마련되기를 소망합니다. 농어촌선교주일은 농어촌교회를 위해 관심을 갖고 기도하며, 구체적으로 지원할 방법을 모색하는 기회입니다. 농촌선교주일을 잘 지켜 주시고 헌금도 모아주시기 바랍니다. 농어촌의 인구감소가 가속화되어 농어촌의 공동체 해체 현상이 예상롭지 않은 상황에서 교회를 지키며 마을공동체를 세우고자 애쓰는 목회자들과 교회를 위해 쓰여집니다.

귀농을 하는 사람들이 많아진다고 하지만 농어촌 인구감소현상을 따라잡지 못하고 있습니다. 이제는 우리나라 선거구도 문제가 될 만큼 농어촌의 인구문제는 심각합니다. 마을자체가 없어지고 있습니다. 여기에 이상기후현상으로 인한 피해는 점점 커져가고, 국제사회는 재생에너지 개발에 힘을 기울이고 있습니다. 영국에서는 이미 10년 전에 재생에너지(Renewable

Energy) 100퍼센트라는 뜻의 RE100 캠페인을 시작했다고 합니다. 구글, 애플 등 글로벌 기업과 SK, LG 등 국내 굴지의 기업도 여기에 동참하고 있습니다. 미국은 지난 해 친환경 에너지 안보 확보 및 기후변화 대응 정책에 3,690억 달러를 지원하는 인플레이션 감축법(Inflation Reduction Act)을 제정하였습니다.

전 세계가 친환경 재생에너지 개발에 힘을 기울이고 있습니다. 에너지문제가 안보문제가 될 만큼 중요한 이슈가 되고 있습니다. 그야말로 ‘세상의 대전환’이 일어나고 있습니다. 하나님의 창조질서 속에서 살아가는 신앙인들이 지나쳐서는 안 될 중요한 일들이 벌어지고 있는 것입니다. 이런 현상들이 농어촌교회를 지키고 교회가 중심이 되어 농어촌의 마을공동체를 세우는 기회가 될 수 있습니다. 그동안 농어촌교회를 지키는 것은 도농거래, 친환경생산물직거래, 농사체험, 체험형 여가활동 ‘그린 투어리즘(green tourism)’ 등 도시와 농어촌교회의 관계를 통한 방법만 언급했었는데, 농어촌교회 스스로 세워지고, 지속가능한 농어촌을 세우는 사역에 교회가 앞장설 수 있도록 하는 방안을 모색해야 할 기회입니다.

올해 농촌선교주일을 위한 자료집에는 하나님께서 주신 ‘햇빛’을 에너지로 전환하여 작지만 교인들 스스로 교회를 세우고, 지속가능한 농어촌 마을공동체의 중심이 되는 교회사례를 소개합니다. 우리는 농어촌교회가 선교적 사명을 감당하도록 지원하고, 협력해야 할 몸 된 그리스도의 지체들입니다. 바라기는 농촌선교주일에 농부이신 하나님의 마음을 이해하기 위해 농어민들의 심정을 담아, 생명을 사랑하는 의지를 담아 예배를 드리기를 부탁드립니다. 특히 농어촌교회를 구체적으로 돕는 방법을 찾고, 고향 교회의 순수한 신앙을 회복하며, 하나님의 은총과 감사를 고백하는 기회가 되기를 기대합니다. 햇빛에너지 생산을 통해 농어촌교회를 중심으로 사람들이 모이는 마을공동체가 형성되어 하나님의 창조질서를 지키는 하나님 나라를 함께 이루어가기를 기대하며 기도합니다.

주제해설

2023년 주제 : 햇빛 에너지로 농촌교회를 살립니다.

- 도농화합을 위한 제언 -

이봉석 목사(기독교윤리학 박사, 신길중앙교회 담임목사)

| 해설 주제 : 창조 세계의 소비에서 공생 공존으로의 대전환

| 주제 성구 : 그 믿음으로 노아는 아직 보이지 않는 일에 경고하심을 받아 경외함으로 방주를 준비하여 그 집을 구원하였으니 이로 말미암아 세상을 정죄하고 믿음을 따르는 의의 상속자가 되었느니라(히브리서 11: 7)

들어가며

‘석유의 시대는 끝났다’는 말이 전 지구적 차원에서 실질적으로 다루어지고 있다. 인류가 석탄과 석유 등 화석연료 사용한 이래 새로운 신재생에너지 찾아야 하는 상황에 놓인 것이다. 기후 위기로 2° C를 낮추려는 모든 담론들!, 이른바 ‘인류세(Anthropocene)’의 시작이라 할 만하다. ‘인류세’ 개념을 사용한 최초의 학자는 대기화학자 파울 크뤼첸(Paul Crutzen)이다. 2000년 파울 크뤼첸은 지구의 전체 역사를 나누는 공식적인 지질 연대표에 새로운 지질시대로서 ‘인류세’를 추가할 것을 지질학계에 제안했다. 파울 크뤼첸의 제안이 놀라운 것은 자연적 현상이 아닌 인간의 활동이 지구의 기후 시스템 변화에 결정적 영향을 미치고 있다는 것이다. 다시 말해 겨울이 따뜻하고, 여름은 폭염, 봄과 가을은 가뭄이 심해진다. 견디기 힘든 이상고온현상과 온난화 현상 그리고 갈수록 커지는 피해 규모의 장마와 가뭄 등이 한반도의 지역적 지형에서만 일어나는 현상이 아니라 전 지구적 차원에서 일어나고 있다.¹⁾ 인간의 활동이 불러온 결과들이다. 인간이 기후에 영향을 준다는 것이 놀랍지 않은가!

이와 같은 기후변화는 산업혁명 이후 화석연료 사용 증가로 인한 대기 중 탄소량의 증가가 주요 원인이다.²⁾ 탄소 배출을 현재와 같은 수준에서 유지하거나 더 생산하는

1) <https://www.hankookilbo.com/News/Read/A2020083110050001253>

“코로나에 산불까지.. 밸리는 이번에도 위기를 기회로 바뀔까” 한국일보, 2020.09.05. 접속일시 2023.7월 3일 23시 49분.

캘리포니아주는 지난 30년 동안 기후변화로 훨씬 더 기온이 높고 건조해지면서 해마다 역대급 산불의 기록을 경신하고 있다. 기상학자들은 앞으로도 폭염은 더 지속해지고 산불도 더 많이, 자주 일어나며 예측할 수 없을 정도로 파괴력을 발휘할 것으로 예보하고 있다. 이런 자연재해는 경제적 여파를 미칠 수 있는 큰 요인이 되고 있다. ‘캘파이어’는 캘리포니아주 1,200만 가구 중 약 300만 가구가 높은 산불 위험에 노출돼 있다. 대규모 산불의 영향은 주택가격 하락, 농업, 관광, 자원수출 등에 직접적 영향을 주어 경제적 피해 발생시켰다. 특히 재산상의 피해로 인해 채무불이행 금융위기 발생, 기업들의 이탈(실리콘밸리)이 예상된다.

2) 오충현 외 지음, 『코로나 팬데믹과 기후위기사대, 생물다양성에 주목하다』(논산:대장간, 2020), 20.

소비적 삶의 방식을 고수한다면 온 인류는 겪어보지 못한 재앙의 심판을 당하게 될 것이다. 선진국 시민들의 생각과 행함의 근본적 변화가 있어야 한다. 이제 ‘이전 것은 지나갔고 이제 새것이 되었도다’라는 묵시적 경고의 메시지를 선지자나 목사님들의 입을 통해 듣지 않고 과학자의 연구를 통해 보게 된다는 사실이 놀라울 뿐이다.

대량생산과 대량소비가 분리될 수 없는 현대 자본주의 시스템과 어느 누구도 지불하지 않는 사회적 책임비용 제로의 신자유주의 시대, 반강제적으로 자연에 대한 인간의 생각과 행함을 새롭게 설정하고 있다. 자연을 대하는 인간 행동의 변화 요청은 인간을 포함한 모든 피조물이 살아가기 어려움에 봉착했기 때문이다. 또한 변화의 요청은 생존을 위해 필수적인 근거로서 대지, 물, 공기가 이전과 같지 않고 오염되고 저하되고 자기 정화할 수 없는 한계에 다다랐다는 인류의 각성을 의미한다. 제국적 생활양식의 아비투스³⁾가 몸에 밴 선진국 시민들이 이제 물질적 풍요만큼 기후적 안정의 중요성을 인지하고 친환경적 삶을 추구해야 할 의무가 생기기 시작했다. 교회는 자연 소비에서 자연 보존의 시대적 전환에 어떠한 입장을 견지할 것인가 살펴보자.

교회 밖의 거대한 전환

단순히 가뭄, 폭우, 이상고온 현상이라면, 현대 인간이 기술적으로 해결할 수 있다고 믿는다. 이상 기온이 별문제 아니라 본 것이다. 그런데 현상을 보니 별문제 아닌 것이 아니라 상당히 심각한 단계에 들어섰다. 기후 위기란 말 안에 인간의 사회적 시스템, 즉 과학기술, 자본주의 그리고 소비문화가 서로서로 연결되어 있다. 소비 대중은 자기 자신을 위한 대량소비를 원하고, 문제가 생기면 과학기술이 해결해 줄 것이라는 낙관적 긍정주의를 가지고 있다. 자본주의는 시장 안에서 경쟁해야 존재할 수 있다. 과학기술은 경쟁에서 존재하는 생산수단이다. 자본주의는 과학기술을 이용하여 대량생산을 하였고, 대량생산이 기후 위기를 심화시켜 왔다. 과학기술이 신과 같이 등장하여 사회 시스템이 낳은 문제를 마법과 같이 해결한다.

과학기술의 전능함을 믿으면 무엇인가 해결된 것 같은데 뒷맛이 남는다. 과연 현대 자본주의 경쟁 시스템의 변화 없이, 지금의 풍요로운 삶을 그대로 유지하며 기후 위기를 과학기술로 해결할 수 있을까? 인류가 겪게 될 실존적 위기를 현재의 소비대중, 과학기술, 자본주의가 하나로 작동하는 시스템에 맡겨둘 수 있는가? 현대인이 기후 위기의 당면한 과제를 직접적인 실존적 문제로 인식하지 않고 먼 미래의 일로 생각하기에 생겨난 물음들이다.

그런데 새로운 시대적 전환이 일어나고 있다. 2020년부터 교회 밖에서 기후 위기에 대한 종말론적 언어들이 전 지구적으로 사용되기 시작했다. 무엇이 환경에 대한 근본적 인식을 바꾸고 있는가? 그것은 2015년 12월 파리에서 2020년 이후 시행될 ‘기후변화에 관한 유엔 기본 협약’이 채택되고부터이다. 파리협약의 결정이 현재(2023년) 개혁수준으로 실행되고 있는 것이다.³⁾

3) 기후변화에 관한 유엔 기본 협약은 1992년 브라질 리우데자네이루에서 열린 유엔환경개발회에서 공

2014년 영국 런던 소재의 다국적 비영리 기구 더 클라이밋 그룹은 재생에너지(Renewable Energy) 100퍼센트라는 뜻의 RE100 캠페인을 시작했다. 이 캠페인은 기업 활동에 필요한 전력을 점차 100퍼센트 재생에너지로 충당할 것을 권고하고 있다. 2022년 5월 기준 구글, 애플, BMW 등 370여 글로벌 기업이 참여하고 있다. 대한민국에서는 SK 계열사 8곳과 LG에너지솔루션 등 19개 기업이 동참하였다. 주요 선진국들의 제도개선도 이어지고 있다. 유럽연합은 2023년 ‘탄소국경조정제도’ 시행을 추진하고 있다. 다시 말해 수입 제품이 유럽연합 회원국의 제품보다 탄소 배출이 많은 경우에는 세금을 부과하겠다는 말이다.⁴⁾

미국의 경우 2022년 인플레이션 감축법(Inflation Reduction Act)이 제정되었다. 이 법안은 탄소중립 달성, 일자리 창출 등을 근간으로 하여 제정되었고, 기후변화 대응에 큰 비중을 두고 있다. 이른바 IRA 법의 핵심은 친환경 에너지 안보 확보 및 기후변화 대응 정책에 투입하는 3,690억 달러 규모의 지원책이다. 친환경 에너지 발전으로 전환하는 소비자들에게 각종 인센티브를 제공한다. IRA 법으로 2005년 수준에서 2030년까지 미국 탄소 배출량을 40퍼센트 줄이는 데 기여할 것으로 예상된다. 특히 전기차를 구매하는 소비자들에게 7,500달러의 보조금을 지급하고, 저소득·중위소득 계층이 구입하는 중고 전기차에도 4,000달러를 지급한다. 이것으로 2030년까지 온실가스를 40퍼센트 줄일 수 있다고 말한다. 결론적으로 IRA 법을 통해 미국 밖에서 만들어지는 자동차에 대해 규제할 수 있게 되었다. 미국의 부흥법이라 할 만하다. 그러나 분명한 것은 탄소 배출을 줄이는 법안이 제정되었다는 것이다.

기후 변화에 관한 정부 간 협의체(IPCC)의 2018년 보고서가 서구 선진국들을 움직이게 했다. 위에서 언급한 규제와 제재를 담은 법 제정이 자본주의 시스템에 강제적 변화를 주고 있는 것이다. 사실 IPCC 보고서에 따르면 지구 온도 1.5° C 상승하면 고온을 동반한 불볕더위가 예상되고 홍수, 가뭄 등이 증가할 것으로 예상하였다. 만약 지구 온도가 2° C 상승하면, 생태계 전체가 매우 높은 위험 단계로 들어간다. 산호는 바다 생태계에 산소를 공급한다. 그 산호 99퍼센트가 소멸할 것이고, 해수면은 1m까지 높아질 것으로 예상된다.

결론적으로 인류의 역사 발전 단계에서 거대한 전환이 일어나고 있다. 그것은 기후 변화가 인간에게 실존적 위기가 된다는 각성으로부터 시작된 거대한 전환이다. 이에 대해 기독교 세계가 설명해야 할 부분이 있다.

노아의 홍수와 도시적 삶

말씀에 의한 창조가 있기 전 흑암과 물이 가득하던 원시 혼돈의 상태이었다. 하나님은 물과 물의 경계를 세워 물이 땅을 침범하지 못하게 하였고, 땅 위에 풀과 각기 종류대로 씨 맺는 채소와 각기 종류대로 씨가진 열매 맺는 나무가 자랐고, 이를 소비하는

식 채택되었다. 당시 154개국 정상이 사인하였고, 대한민국은 1993년에 가입하였다. 기후협약의 목적은 대기 온실가스 농도를 안정화하는 것이다.

4) 한국과학기술원 연구원(KIST) 엮음, 『탄소중립』(서울: 문학과지성사, 2022), 33.

인간을 포함한 생물을 살게 하셨다. 하나님 보시기에 세상은 아름답고 좋았다. 그것은 하나님이 창조한 세계 속에서 피조물들이 안정감과 친밀감을 느끼며 살았고, 조화를 이루었다는 뜻이다. 그런데 가인부터 피조물과 자연 사이의 균형이 깨지기 시작하였다. 가인은 도시의 맨 처음 건축자이다.

“아내와 동침하매 그가 임신하여 에녹을 낳은지라 가인이 성을 쌓고 그의 아들의 이름으로 성을 이름하여 에녹이라 하니라” (창4:17)

아벨을 죽인 형벌로서 유랑해야 할 운명이고 복수에 대한 두려움을 가진 가인은 왜 성을 쌓았을까? 간단하다. 하나님이 그를 지켜주겠다는 표를 했음에도 가인은 하나님의 말을 믿지 않았고, 믿을 수도 없었다. 그래서 자신이 스스로를 지킬 수 있는 보다 분명한 안전을 원하게 되었다. 가인은 하나님의 현전하심을 떠나 자신을 보호할 에녹성 안으로 들어갔다. ‘에녹’이란 말의 뜻은 ‘시작’이다. 하나님의 실재를 비실제로 만드는 ‘하나님과 상관없는 시대’의 시작이다. 도시를 만들어 피조세계를 소비하고, 그것을 마음대로 사용하도록 건설한 것이다. 더욱이 가인은 땅을 정복하고 다른 피조물을 다스리는 것에 대한 지배권이 자신에게 있다는 것을 알고, 인간의 욕망을 채우기 위해 자연을 마음껏 소비하는 것을 당연히 여겼다. 그것은 하나님의 창조물을 자신의 것으로 사유화하는 약탈이었고 혁명이었다.⁵⁾ 도시는 사람이 하나님의 피조세계를 지배하려는 의도로부터 탄생하였다.

노아의 홍수를 대전환으로 이해하는 데 주목해야 할 도시가 니므롯이다. 니므롯은 함의 손주로서 노아의 손주이다. 함은 아버지 노아로부터 형제들의 종이 되는 저주를 받았다. 함과 그의 자손들은 그 저주를 피하고자 형제들에게 육체적 힘을 보여준다. 니므롯(하나님 앞에 용감한 사냥꾼이란 뜻)의 힘은 약탈과 정복 그리고 ‘레센’이란 큰 성에서 나왔다.⁶⁾ 레센 성이 세워진 곳은 바벨과 니느웨라는 큰 성이 있는 곳이다. “시날 땅의 바벨과 에렉과 악갓과 갈레에서 시작되었으며 그가 그 땅에서 앗수르로 나아가 니느웨와 르호보딜과 갈라와 및 니느웨와 갈라 사이의 레센을 건설하였으니” (창 10:10-12) 우리는 바벨이란 곳에 세워진 바벨탑이 하나님에 대한 저항의 이야기임을 알고 있다. 니느웨라는 성의 멸망과 관련된 이야기도 들은 바 있다. 이 도시들의 공통점은 세상에 죄악이 가득하고, 사람들이 마음으로 생각하는 모든 계획이 항상 악하다는 데 있다. 또한 끊임없이 하나님과 상관없이 살려고 하는 의지적 행동을 보인 곳이다. 다시 말해 바벨에 성읍과 탑을 세워 하늘에 닿게 하려는 큰 계획은 무엇인가, 그것은 일전에 인간을 심판하였던 홍수에도 잠기지 않을 하늘에 닿을 듯한 성을 쌓아 이 세계를 지배하자는 것이다. 그야말로 하나님의 임재를 무력화 시키려는 ‘영성 혁명’이다. 세상에 대한 최소한의 청지기적 사명도 찾을 수 없는 곳이 니므롯 성이다. 그곳은 니므롯의 이름과 같이 약탈과 정복으로 세워졌다.

최초의 도시의 건설부터 도시는 하나님을 떠난 삶이다. 결국 도시의 ‘정신’은 지배

5) Jacques Ellul, 『도시의 의미』 최홍숙 역, 서울: 한국로고스 연구원, 1992. 24.

6) 엘렐은 니므롯을 ‘하나님 앞에 용감한 사냥꾼’으로 번역한 개역성경이 잘못되었다고 지적한다. ‘사냥꾼’에서 ‘약탈자 혹은 정복자’로 바꾸어야 한다는 것이다. 엘렐이 주목하듯이 ‘하나님 앞에’는 하나님과 단절되고 하나님 없는 삶을 살았다는 것을 단적으로 보여주기 때문에 약탈자가 맞다는 것이다.

하는 힘이다. 도시는 사람, 동물, 식물과 지구 생태 전체를 지배하며, 주변의 온갖 것을 끌어다가 소비하며 존재한다. 도시에서 모든 것, 인간의 육체와 영혼 모두가 팔기 위해서 존재한다. 현대에 자본주의도 도시에서 존재 가능한 ‘정신’이다. 죄의 뿌리가 깊은 것은 아주 오래전부터 지금까지 소비와 지배의 ‘도시 정신’에 사람들이 붙들려 유혹되었기 때문이다. 노아의 방주는 죄의 뿌리가 깊은 곳으로서 도시에 보여준 하나님의 은혜와 사랑이다. 방주를 통해 모든 생명이 보존된다.

“너와는 내가 내 언약을 세우리니 너는 네 아들과 네 아내와 네 며느리들과 함께 그 방주로 들어가고 혈육 있는 모든 생물을 너는 각기 암수 한 쌍씩 방주로 이끌어 들어 너와 함께 생명을 보존하게 하되”(창세기 6:18-19)

인류의 구속(redemption)과 관련된 계시에 비추어 이해하면 홍수는 새로운 세계로 이행을 담은 하나님의 계획이다. 놀랍게도 홍수를 통한 하나님 심판의 이유가 너무도 간략하여 독자를 그 이유를 추론해야 한다. 다행스럽게 우리는 창세기 6장 3절을 공동번역과 비교를 통해 심판의 첫 번째 이유를 생각해 볼 수 있었다. 그것은 창조 때 부여한 모든 생명의 관리자로서의 지위를 잃을 정도로 악의 평범함이 세상에 넘쳐났다는 것이다.

개역개정 창세기 6장 3-4절	공동번역 개정판 창세기 6장 3-4절
<p>여호와께서 이르시되 나의 영이 영원히 사람과 함께 하지 아니하리니 이는 그들이 육신이 됨이라.</p> <p>하나님의 아들이 사람의 딸들에게로 들어와 자식을 낳았으니 그들은 용사라 고대에 명성이 있는 사람들이었더라</p>	<p>사람은 동물에 지나지 않으니 나의 입김이 사람들에게 언제까지나 머물러 있을 수는 없다. 그들은 하느님의 아들과 사람의 딸들 사이에서 태어난 자들로서 옛날부터 이름난 장사들이었다.</p>

한마디로 창조 때 수면 위를 운행하시던 ‘하나님의 영’이 더 이상 사람과 함께 할 수 없을 정도로 인간의 생각과 행함이 타락한 것이다. 심판의 두 번째 이유로, 개역개정 4절의 ‘용사’라는 단어 대신 공동번역은 ‘장사’로 바꾸어 번역한 부분이다. 공동번역의 ‘장사’로 번역한 것이 타당해 보인다. 5절의 “세상이 사람의 죄악으로 가득 차고 사람마다 못된 생각만 하는 것”을 보면 긍정적 이미지의 ‘영웅’으로 번역할 수 없다. 여기서 우리는 ‘장사’로서 힘이 센 니므롯(정복자)을 연상해볼 필요가 있다. 하나님을 떠난 인간에게 힘은 정의가 아니라 폭력이 되는 측면이 있다. 힘이 상대를 압제하고 굴복시키는 원초적 수단이기 때문이다. ‘장사’가 힘을 발휘할 때, 상대가 사람이 되었던 동물이 되었던 땅이 되었던 무엇이 되었든지 관용도 없고, 존중하지도 않으며, 보살피지도 않는다. 힘이 없는 모든 존재는 함께 상생하는 존재들이 아니라 약탈과 정복 그리고 소비의 대상일 뿐이기 때문이다. 힘 앞에서 사람도 동물이 된다.

우리는 이미 에녹 성과 니므롯 성이 ‘도시의 정신’ 즉 약탈과 정복 그리고 피조세계의 사유화로 일관되고 있다는 것을 보았다. 홍수는 이런 하나님의 영이 정주할 수 없는 인간들을 향한 하나님의 현현이다. 하나님은 더 이상 자정능력이 없어 썩고 부패할 수

밖에 없는 무법천지의 사람들과 세상을 정화함으로써 새로운 세계를 연 것이다. 노아는 의인으로서 방주를 준비하여 모든 생명을 보전할 하나님의 일꾼이었다. 하나님은 이런 선한 사람을 통하여 세상 속에서 일하신다. 알레고리적 해석이어도 좋다. 기독교인들을 노아로, 그리고 교회를 방주로 놓고 본문을 읽고 싶다.

히브리서 기자는 “그 믿음으로 노아는 아직 보이지 않는 일에 경고하심을 받아 경외함으로 방주를 준비하여 그 집을 구원하였으니 이로 말미암아 세상을 정죄하고 믿음을 따르는 의의 상속자가 되었느니라”(히브리서 11: 7)고 노아의 사건을 해석하였다. 홍수 이야기를 일시적 사건에 국한된 것이 아니라 죄로 인해 왜곡된 본래의 상태를 회복하는 구속적 사건으로 본 것이다.

하나님이 태초에 천지를 창조하실 때, 땅이 혼돈하고 공허하며 흑암이 깊음 위에 있고 하나님의 영은 수면 위에 운행하셨다. (창1:2) 하나님의 성령은 생명의 기운의 숨이다. (창7:22) 살아 있는 모든 생명은 코로 숨을 쉰다. 살아 있는 숨이 모인 곳이 방주이다. 물 위를 떠다니는 방주는 마치 하나님의 영이 수면 위에 운행하는 모습을 대리하고 있다. 이제 하나님은 노아를 기억하고 바람을 불어 물을 줄어들게 하시고 물의 경계를 세우신다. 새 창조가 시작된 것이다. 노아가 방주에서 나왔을 때 하나님은 아담에게 하신 말씀을 하신다. “생육하고 번성하라” (창9:1 비교 창1:28)⁷⁾ 바울은 창조의 회복에 대해 “그의 십자가의 피로 화평을 이루사 만물 곧 땅에 있는 것들이나 하늘에 있는 것들이 그로 말미암아 자기와 화목하게 되기를 기뻐하심이라”(골1:20)

이런 의미에서 전적인 소비자로서 ‘도시의 정신’이 초래할 결과에 대해 기독교인들은 그 끝을 성서를 통해 예측할 수 있다. 하나님이 구원을 실행할 때는 이미 우리의 세상은 살만한 세상이 아니라는 것을 알아야 한다. 어떻게 썩어 부패하여 냄새가 나는 세상을 정화하여 심판의 임계점에 다다르지 않게 할 수 있을까 그것은 의인 10명을 찾는 미션과도 같을 것이다.

대전환이 이끄는 세계

지구 온난화에 따른 생태계 붕괴의 위협은 심각하다. 통계청이 제공한 자료에 따르면 RCP(대표농도경로, Representative Concentration Pathways) 8.5 시나리오대로 온실가스가 배출된다면, 강원도 산간을 제외한 남한 대부분의 지역이 21세기 후반 아열대 기후로 변경될 것으로 전망한다.⁸⁾ 예를 들어 우리나라에서 사과가 가장 많이 생산되는 대표적인 지역을 묻는다면 당연히 대구 인근을 떠올렸을 것이다. 그러나 최근 기온 상승으로 인해 강원도 정선 인근에서도 사과 재배지가 늘고 있다.⁹⁾ 단순한 사과 재배지의 이동 현상으로 보면 안 된다. 총체적으로 연관된 사람의 삶이 이상기온과 동기화되고 있는 것이다. 사과의 재배지 이동 원인이 온난화 기후현상 때문이라는 점에서 식물이 더 서늘한 북으로 빠르게 이주하고 있다.

7) G.J. Wenham-J.A.Motyer. 『IVP성경주석-구약』 류호준 외 추천 김지찬 감수, 서울: 한국기독교학생회 출판부, 2006.104.

8) <RCP 시나리오 종류별 구분>

생물학자 레슬리 휴즈(Lesley Hughes)는 생물보호협회 연례 회의 발표 자료를 준비하던 중 멕시코 국경 근처의 산 이시드로산맥 근처에 서식하던 표범나비가 북쪽으로 100킬로미터 이동했고, 100미터 정도 올라가 발견되었다는 논문을 발견했다. 기후에 예민한 나비가 지구온난화의 지표가 될 것이라는 논문이다. 휴즈는 자신이 찾던 논문을 본 것에 놀랐다. 그는 나비가 북쪽으로 이동한 이유는 여러 가지가 있을 것이지만, 중요한 것은 이러한 변화의 횟수가 늘어나고 있고, 동시다발적으로 일어나고 있다는 점에서 기후 위기의 시그널은 벌써 나타나고 있다고 생각했다.¹⁰⁾

종합하면 전 세계의 생물종들이, 코끼리부터 바닷속 아주 작은 규조류까지 모두 양극 지방 쪽으로 이동하고 있다. 적도로부터 지구표면의 생명체들이 북반구에서는 더 북쪽으로, 남반구에서는 더 남쪽으로 하루에 5미터씩 이동하고 있고, 바다는 20미터가량 이동하고 있다.¹¹⁾ 마치 노아의 방주를 찾아 모여드는 동물들 같지 않은가? 이와 같은 새로운 현상을 보며, 살고자 한다면 지구의 대기 온도를 낮추어야 한다. 동식물이 살기 어려운 환경이면 사람도 살기 어렵다. 사람은 자연 상태의 동물보다 인간은 기후 위기에 더 견딜 수 있을 것이다. 한 생태학자의 시나리오에 따르면 2070년 35억 명이 살 곳이 없어질 것으로 예상하였다. 대참사이다. 어떻게든 이 시나리오를 피해야 한다.

이를 위해 교회 밖에서 자기 개혁의 길을 모색하고 나섰다. 앞에서 설명한 바와 같이 법과 제도를 세우고 공표하여 무분별한 탄소배출에 대한 규제와 제재를 가하기 시작했다. 보자! 인간이 배출하는 탄소가 많아져 지구의 탄소 순환 체계가 처리할 수 있는 임계 수준을 넘기면 대기 중에 탄소가 축적된다. 이는 온실효과와 기후변화로 이어진다. 화석연료로 발전을 거듭해 온 자본주의 국가가 탄소 배출을 제로로 한다는 것은 불가능하다. 대량소비-대량생산 시스템을 중단할 수 없는 인류는 예측할 수 없는 정해진 불안의 길을 갈 뿐이다. 지금이라도 각성하여 인류가 할 수 있는 것은 탄소 배출을 줄여가면서 동시에 배출된 탄소는 흡수되고 제거하자는 것이다. 그러다 보면 어느 시점부터 탄소를 배출한 만큼 흡수 제거해 탄소 순 배출이 제로가 되는 단계에 도달할 수

RCP 시나리오 종류*	내 용
RCP 2.6	인간 활동에 의한 영향을 지구 스스로가 회복 가능한 경우
RCP 4.5	온실가스 저감 정책이 상당히 실현되는 경우
RCP 6.0	온실가스 저감 정책이 어느 정도 실현되는 경우
RCP 8.5	현재 추세(저감 없이)로 온실가스가 배출되는 경우

* 기후변화 대응정책과 연계하여 선정

9) https://kostat.go.kr/board.es?mid=a10301040500&bid=11860&act=view&list_no=367060

“기후변화에 따른 주요 농작물 주산지 이동 현황”, 통계청, 2018.4.10. 접속일시 2013.06.27. 4시 20분.

10) Wilhelm Heyne. 『피난하는 자연』 조연주 역, 서울: 양철북, 2022. 12. 벤야민 폰 브라켈이 소개하는 시그널로서 2020년 발생한 브라질 열대 우림 지역에서의 화재가 있다. 습한 열대 우림에서 불은 금세 꺼지고 불길은 숲속으로 들어오지 못했다. 그러나 브라질 남동부에 가뭄이 계속되면서 이전의 짙은 불보다 다섯 배나 더 많은 나무가 타 죽었다. 그의 말처럼 ‘공기 중의 강’이 후퇴하고 있다는 것이다. 열대 우림의 화재는 새로운 현상이다. 동일한 화재와 생물의 멸종을 촉진한 화재가 오스트레일리아에서도 발생했다. 시스템의 붕괴와 이로 인한 생물종의 멸종을 막기 위해 새로운 시작이 있어야 한다.

11) 위의 책, 27.

있다. 이것이 바로 탄소중립의 기본개념이다.

교회 밖 경고의 메시지에 하나님의 소리가 있음을 보고 우리는 아주 작은 실천들을 행해야 할 것이다. 그것은 우선 탄소를 배출하지 않는 재생에너지의 확대와 활성화이다. 다음으로 홍수는 모든 것을 죽이는 재난이었으나 사람들은 비가 오는 것을 우습게 여겼다. 그래서 방주를 짓는 노아를 놀리고 조롱했을 것이다. 그리스도인이 노아 때의 사람들과 같이 도시의 기술을 숭배하고, 자연을 지배하고 개발하고 소비할 수 있는 물적 대상이라고 생각한다면 재앙을 피할 길이 없다. 그러므로 ‘도시 정신’, 곧 자연에 대한 우월적이며 지배하는 자세를 버려야 한다. 땅이 오염되어 빠짝 마르고, 바다에 생물이 사라지고, 숲에 동물이 사라지면 그곳에 인간도 살 수 없다. 인간이 기후적으로 좁은 구역에 밀집해 사는 이유도 그 지역이 편안했던 기온대이기 때문이라는 사실을 알아야 한다. 이제 ‘도시 정신’보다 하나님의 선하심을 따라 사는 모두가 되기를 바란다.

기고문 1

햇빛 에너지로 농촌교회를 살립시다



임중한
(인하대 의과대학
환경의학 교수,
약대감리교회 장로)

농촌사회에서 공동체의 해체 현상이 예상롭지 않습니다. 농촌지역에서 도시지역으로의 지속적인 인구 유출은 결국 인구 소멸지역의 확대로 나타나고 있습니다. 인구 소멸지역이 될 가능성이 높은 것을 수치로 표현하면 소멸위험지수라고도 하는데 이는 65세 이상의 인구가 20~39세 여성의 수보다 2배 이상 되면 소멸위험지수가 0.5가 됩니다. 즉 가임 여성 인구가 노인들보다 적으면 저출산과 고령화로 인하여 인구감소로 사라질 수 있는 걸 뜻하기 때문입니다. 2020년 한국고용정보원의 자료에 의하면 전국 228개 도시 중 105곳이 인구소멸위험지역으로 분리되었다고 합니다. 그리고 105곳 중 97곳은 비수도권입니다. 시 이하의 도시들과 농촌들은 대부분이 인구소멸위험지역이라는 뜻입니다. 이러한 인구 소멸은 코로나로 인하여 산업에 지대한 영향을 끼치고 있기 때문에 제조업을 기반으로 하고 있는 일부 산업도시들의 일자리가 감소하면서 대도시에도 인구소멸지역으로 확대가 되는 곳이 있기도 합니다.

도시나 농촌이나 일자리를 만들어내지 못하면, 인구 유출은 불가피합니다. 이는 도시도 농촌도 이는 마찬가지입니다. 농촌에서 지역공동체의 붕괴를 막으려면, 어떻게 해야 하나? 농촌의 가치를 최대화하고, 이를 근거로 농촌사회의 지속가능성을 높여야 합니다. 산업화 사회에서 도시 제조업의 생산성이 반드시 농촌을 상회되는 것은 아닙니다. 고령화가 진행된 사회에서 고령자들의 돌봄의 질을 고려하면, 지역공동체를 기반으로 한 돌봄의 질이 농촌에서 훨씬 높습니다. 환경이 좋고 가족들이 오갈 수 있는 교통조건이 괜찮다고 하면, 그리고 응급의료서비스 제공이 30분 내에 가능한 지역이라면, 농촌에서 어르신들이 귀촌 귀향하는 사례를 얼마든지 볼 수 있습니다. 농업과 식품가공업을 결합해 청년들에게 좋은 일자리를 만들 수도 있습니다.

무엇보다 이제는 효율적인 에너지의 생산도 농촌에서 얼마든지 가능합니다. 태양광 발전은 일단 화력 발전보다는 여러모로 친환경적입니다. 태양광도 제작 또는 처분 과정 때문에 환경파괴 논란에서 완전히 자유롭지는 않으나, 발전하는 도중에는 대기오염 등

으로 인한 전반적인 환경파괴가 거의 없습니다. 정비요소가 적어 유지비가 저렴합니다. 또한 대형사고 위험이 0에 수렴합니다. 태양광은 재생 에너지로선 최상위입니다. 10W/m²를 생산 가능한 태양광 발전소는 단위 면적당 에너지생산 효율이 풍력발전의 4배, 바이오매스의 20배입니다.

단위 면적당 에너지 생산량은 특히 한국에서는 제일 중요한 요소입니다. 현재 지구에 와 닿는 태양 에너지는 미터 당 100~250W인데, 현재 태양광발전이 10~20%의 효율이고, 향후에는 효율이 더욱 오를 수 있을 것을 감안하면 다른 어떤 재생에너지와 비교해도 넘사벽입니다. 농촌 등에서 일부 주민들은 미관상 좋지 않다며 반대하는 목소리를 내기도 합니다. 이에 대한 해결방안으로는 고속도로나 일반도로, 공원, 관공서 등의 넓은 곳이나 공공시설 등에 설치하는 것이 있고 이는 미관상의 문제를 해결하고 발전 효율이 올라갈 수 있습니다. 또 다른 해법으로는 아예 건축자재 자체에 태양전지를 결합시키는 방법도 있습니다. 이미 일부 건물에서는 유리창과 결합된 태양전지를 사용하고 있으며, 반투명 태양전지가 적용된 유리창도 연구 단계에 있습니다. 또한 지붕 타일형 태양전지도 개발 단계에 있습니다. 또한 건물 설계 당시부터 태양광 패널에 어울리는 디자인을 적용하고 삼각형, 원형 등 맞춤형 태양광 패널을 활용하여 건물 자체와 조화시키는 방법도 있습니다. 햇빛발전은 농촌에 에너지 자립을 가져다주고, 농가에 공동 수익을 높여 줄 수 있습니다. 이는 농촌공동체가 성장되고 상부상조로 공동체의 관계망도 건강하게 만듭니다. 이는 분명 농촌교회가 부흥하는 초석이 될 수 있습니다.

기고문 2

햇빛 은총의 세례를 받자!

의성서문 햇빛발전소 이야기



이 혁 목사(의성서문교회)

지구별 강패, 인간

숨이 턱턱 막힌다. 지구는 점차 불덩이처럼 달궈지고 있고, 지구에 기대어 살아가는 생명들의 숨소리는 점차 거칠어지고 있다. 세상을 창조하시고 참 좋다 하신 하나님의 탄성은 아득한 옛 이야기로만 남아 있을 뿐 우리가 사는 세상은 탄성이 아닌 탄식으로 바뀐지 오래다. 무엇이 세상을 이토록 망가뜨려 놓았을까? 그 주범이 하나님의 형상으로 지음받은 인간이라는 사실에 이의를 제기할 사람은 아무도 없다. 창조하신 모든 피조세계를 생명력 넘치는 곳으로 잘 관리하고 돌보라는 사명을 주시며 생명청지기로 세워진 인간은 주인의 포도밭을 차지하려고 주인이 보낸 종들과 아들마저 죽인 농부들(마가 12:1-12)과 다르지 않다. 주인을 없애면 주인의 땅이 자신의 땅이 될 것이라 여겼던 악한 농부들의 모습에서 탐욕스러운 인간의 모습을 본다. 자신을 낳은 부모님을 죽이는 패륜적 사건이 심심치 않게 나오는 요즘, 인간은 생명을 창조하신 하나님을 위협하는 존재가 되어버렸다. 내 것이 아닌 것을 내 것으로 취하는 행위는 도둑질이다. 이를 몰래 하면 도둑이지만, 폭력적으로 갈취하면 강패다. 인간은 하나님이 주인이신 지구별을 폭력적으로 갈취한 패륜아이자 강패가 되었다. 지구상에 인간만큼 폭력적이고 욕심 많은 존재는 없다. 지금 벌어지고 있는 기후위기, 기후재앙의 현상들은 인간이 유발한 것임을 여러 지표들이 증거하고 있다.¹²⁾

산업혁명 이후 급속도로 진행된 산업화는 지구별의 한정된 자원을 마구 소비하면서 지구환경을 파괴하게 만들어갔다. 특히 화석연료 중심의 산업화는 상당한 양의 이산화탄소와 온실가스 등을 대량으로 만들어내면서 푸르른 지구별을 잿빛으로 물들여갔다. 산업혁명 이후 자본의 논리가 생명과 평화의 가치를 압도하는 세상이 되어버렸다. 자본을 기반으로 하는 소비적 삶은 자신은 물론 모든 생명을 공멸로 이끈다. 삶의 대전환이 필요하다. 이미 늦은 감이 있으나 지금부터라도 생태적 삶으로의 대전환을 이루어야 한

12) 사이언스 더 타임즈(Science The Times) 과학핫이슈

기후변화는 '인간'이 유발하는 것일까?(2022.11.02. 기사) 참조 | <https://www.sciencetimes.co.kr>

이에 관한 데이터들은 여러 곳에서 확인해볼 수 있다.

다. 세상을 이토록 망가뜨린 인간은 진정으로 참회해야 한다. 모든 생명 앞에 속죄하며 남은 생을 ‘살기 좋았더라’ 하신 세상으로, 지속가능한 세상으로 바꾸어놓아야 한다.

우리가 할 수 있는 일을 하자

우리의 힘으로 세상을 바꾸는 일이 가능할까? 기후위기 속 ‘지속가능한 지구’라는 거대담론 앞에 우리가 할 수 있는 일이 무얼까 고민하게 된다. 녹색지구를 위한 전 세계적인 협력과 노력도 필요하고, 탄소제로를 위한 국가적 정책도 필요하고, 지구인들의 개별적 노력들이 절실하다. 끊임없이 생태적 삶으로 전환하기 위한 정책을 정부와 기업에 제안하고, 감시하는 실질적인 노력들이 필요하다. 이 일은 환경운동가들만의 몫이 아니라 우리 모두의 삶의 과제로 인식해야 한다. 그러는 동시에 우리가 할 수 있는 일을 어떤 모양으로든 해봐야 한다. 무엇을 할 수 있을까?

수많은 과제 중 에너지 문제를 생각해본다. 탄소제로를 위한 여러 정책들 가운데 에너지 문제는 단연 시급한 문제이다. 에너지 고갈과 지구온난화의 문제는 지구별 모든 생명의 생존권을 위협하고 있다. 지금 벌어지고 있는 기후위기의 원인은 모두 에너지 문제로 귀결된다. 에너지는 우리의 삶과 매우 밀접하게 연관되어 있다. 에너지가 없다면, 쉬운 예를 들어보자면, 전기에너지가 없다면 우리의 삶은 대혼란에 빠지게 되고 결국 멈춰버릴 것이다. 에너지는 이제 우리의 생존에 있어서 배경이 되는 없어서는 안 될 필수 요소이다. 문제는 에너지 공급원 중 화석에너지 의존도가 높다는 것이다.¹³⁾ 화석에너지원(석탄, 석유)은 자원이 한정되어 있어 끊임없이 뽑아 쓸수록 그만큼 자원은 고갈되고, 에너지는 점차 나라와 나라 사이를 위협하는 무기가 되어가고 있다. 에너지를 최소한으로 사용하는 것도 중요하지만, 전 세계의 사람들이 사용하는 에너지 소비량은 이미 에너지 의존적인 삶이 되어버린 탓에 지구가 감당할 수 없는 지경에 이르렀다. 사느냐 죽느냐의 기로에 서서 허리를 졸라매고 뼈를 깎는 심정으로 에너지 문제에 천착해야 한다.

우린 과연 무엇을 할 수 있을까? 가장 잘 알려져 있으면서도 또 그것만큼 좋은 대안이 없는 것이 바로 햇빛발전소(태양광발전)이다. 현재 우리나라 에너지 비율을 보면 태양광, 풍력 등 재생에너지가 많이 보급되었다고는 하나 화석연료(석탄, 석유)나 위험천만한 핵(원자력)을 통해 얻어내는 에너지와는 비교조차 할 수 없는 미미한 수준에 머물러 있다. 탄소를 배출하지 않고 안전하며 무한히 사용할 수 있는 재생에너지로의 전환은 이제 지구의 운명을 결정지을 중요한 변수가 되었다.

지난 20대 대통령 선거를 앞두고 TV토론을 하는 중 당시 더불어민주당 이재명 후보는 국민의 힘의 윤석열 후보에게 RE100을 거론하며 어떻게 대응할 것인지를 물었는데,

13) 한국에너지공단에서 2021년 발표한 <2021년 에너지통계> 중 에너지원별 공급량 추이를 살펴보면, 2019년 기준으로 석유 38.7%, 석탄 27.1%, LNG 17.7%, 원자력 10.3%, 신재생 5.8%, 수력 0.4%를 차지하여, 여전히 화석에너지(석유, 석탄 65.8%) 의존도가 압도적으로 높다는 사실을 알 수 있다. (참고. 한국에너지공단) <https://www.energy.or.kr>

이에 윤석열 후보가 RE100이 뭐냐고 물으면서 사회적으로 RE100이 이슈가 된 바 있다. RE100은 재생에너지 전기(Renewable Electricity) 100%의 약자로 기업 활동에 필요한 전력의 100%를 태양광과 풍력 등 재생에너지를 이용해 생산된 전기로 사용하겠다는 자발적인 글로벌 캠페인이다. RE100은 탄소정보공개프로젝트(CDP, Carbon Disclosure Project)와 파트너십을 맺은 다국적 비영리기구인 ‘더 클라이밋 그룹(The Climate Group)’ 주도로 2014년에 시작됐다.

초기 미국, 유럽기업 위주에서 중국, 인도기업 등으로 저변이 확대되었고, 구글, 이케아, 나이키 등 83개 글로벌기업이 참여하고 있고, 우리나라도 현재 SK, 삼성, 현대, 롯데, KT, 네이버 등 대기업 중심으로 총 34개 기업이 참여하고 있다.¹⁴⁾ RE100 캠페인 주목적은 기후변화를 막는 것이다. 이를 위해 기업활동에 필수적으로 필요한 전기를 온실가스를 배출하지 않는 재생에너지로 생산된 전기로 사용하자는 것이다.¹⁵⁾

재생에너지에는 태양광, 태양열, 풍력, 수력, 해양, 지열, 바이오, 폐기물이 있다. 이 중에 가장 많이 알려져 있으면서도 가장 효율이 좋은 것이 태양광이다. 태양이 사라지지 않는 한 우린 지속적으로 햇빛이 전해주는 에너지를 사용할 수 있다. 개인 집은 물론 기업, 관공서, 학교마다 옥상 유휴공간을 활용하여 햇빛발전소를 설치한다면 에너지 환경에 큰 변화가 일어날 것이다. 이것이 과연 꿈만 같은 일일까? 충분히 가능할 것으로 본다. RE100의 목표가 아득해 보일 수 있으나 지구별 모든 생명체들의 생존을 위해서는 어떡해서든 이루어 내야 한다. 다만 에너지 소비량을 현저히 줄이는 방식의 개인과 기업, 국가적 삶의 체질 개선이 함께 가야 한다. 현재 에너지 소비량을 재생에너지만으로 감당하기는 어렵다. 삶을 더욱 단출하게 하여 에너지 사용을 줄이고, 어쩔 수

없이 생활을 위해 필요한 에너지는 재생에너지로만 충당할 수 있게 해야만 한다.



의성서문 햇빛발전소

하늘의 은총, 햇빛

자연은 무궁무진한 에너지를 품고 있다. 자연에 깃들어 사는 모든 생명체들은 에너지를 발산하기도 하고, 에너지를

소비하기도 한다. 이 둘은 절묘한 조화를 이루어 자연의 질서가 유지되어 온 것이다. 다만 인간만이 과도하게 에너지를 소비함으로써 지구별의 자원을 마구 뽑아 쓰고 인위적인 방법(핵 발전)으로 자신의 욕망을 채워줄 에너지들을 생산해내었고, 그 에너지들은 자신들의 편리를 위해서만 쓰고는 처리 불가능한 온갖 쓰레기들을 자연에 배출하고 말았다. 이제 인위적인 방식의 에너지 발전을 지양하자. 자연에 하나님이 주신 은

14) 한국RE100협의회 RE100정보플랫폼 참조 | <https://www.k-re100.or.kr>.

15) 뉴스톱 기사(2023.04.04.) 참조 | <https://www.newstof.com/news/articleView.html?idxno=20204>

총의 에너지원들이 가득하다. 하나님이 주신 에너지원들은 쓰레기를 만들어내지 않는다. 값없이 주어지는 은총이다. 이 은총의 세례를 받자! 특별히 햇빛의 은총을 누리자!



의성서문교회 전경

의성서문교회 햇빛발전소 이야기

의성서문교회는 지난 2018년 5월 18일 교회를 개척한 이후 2가지 뚜렷한 지향을 가지고 세워졌다. 지역과 함께 하는 지역교회, 세상을 녹색으로 만들어가는 녹색교회. 이 둘은 의성서문교회를 지탱하는 두 기둥이다. 그 중 시대적 화두인 기후위기라는 현실은 교회가 무엇을 해야 하는지에 대해 분명한 길을 제시해주었다. 녹색교회로의 지향과 실천은 선택의 문제가 아

니라 본질적인 사명의 문제인 것이다.

교회를 개척한 이후 주변을 푸르른 공간으로 만드는 노력들이 있었다. 교회 안팎에 꽃과 나무들을 심고, 교회공동텃밭을 일구어 친환경 먹거리를 나누고, 교우들과 함께 환경에 관한 공부와 묵상도 하고, 아나바다 운동의 일환으로 서로 물건을 나누어 쓰는 서문나눔마켓을 매월 운영하고, 제로웨이스트 물품을 소개해 나누고, 매년 환경세미나를 통해 기후위기 시대에 그리스도인으로서의 사명을 돌아보고, 주변에 널려있는 물건들을 이용해 아이들의 놀잇감을 만들어 재활용놀잇감전시회도 해보고, 교회 도서관 프로그램을 통해 생태적 삶을 고민해보고, 일회용 사용하지 않거나 음식 잔반 남기지 않기 등 생활실천들을 해보고, 재활용수거함을 만들어 플라스틱 병뚜껑, 우유팩, 멸균팩, 폐건전지, 아이스팩 등을 모으고, 매월 교회 앞 남대천 플로깅을 하며 주변을 청소하고, 예배시간에는 시작할 때 매번 야생화 이야기를 나누며 우리 주변에 꽃이름을 배워보는 등 녹색실천들을 해오고 있다. 그리고 교회 옥상에는 햇빛발전소를 설치하여 하늘의 은총을 받아 매월 얻어지는 수익을 통해 나눔과 구제의 일을 감당하고 있다.

의성서문 햇빛발전소는 지난 2018년 10월 9일 감리교햇빛발전소협동조합에 설치상담을 한 후, 2019년 1월에 실사를 진행하였고, 3월에 최종계약을 하고, 8월에 공사를 시작하여 8월 29일(목) 감격적인 햇빛발전소 개통예배를 드림으로 가동이 시작되었다.

의성서문 햇빛발전소는 교회 옥상 100㎡의 면적에 19.98kw 산업용으로 설치하였고, 총 3,800여만원의 사업비가 들었다. 산업용이기 때문에 발전된 에너지는 전량 에너지기업에 판매한다. 개통 첫해인 2019년(8~12월)에는 총 8,258kw의 에너지를 생산하고 1,679,486원의 수익을 창출했다. 2020년에는 총 26,765kw 생산, 6,722,798원의 수익을, 2021년에는 총 25,823kw 생산, 6,469,725원의 수익을, 2021년에는 27,099kw 생산, 6,990,801원의 수익을 내고 있다. 의성서문 햇빛발전소는 연평균 26.562kw의 전기 에너지를 생산하고, 6,727,775원의 수익을 내고 있다. 계산상 5년 반 정도면 손익분기

점을 지나게 된다. 태양광 패널의 수명이 대략 20년정도이니 나머지 14년 정도는 순수익이 되는 셈이다. 경제적으로도 이익이 되는 것이다. 특별한 관리도 필요한 것도 아니다. 한 번 설치하면 특별한 천재지변이 없는 한 발전소가 멈출 때까지 자체적으로 에너지를 생산한다.

햇빛발전소를 세우면 좋은 점이 또 하나 있다. 지붕의 대부분을 태양광 패널이 가리기 때문에 건물에 직접적으로 오는 직사광선을 막아 건물의 온도를 낮춘다는 것이다. 의성서문 햇빛발전소의 경우에는 태양광 패널 아랫공간을 사용할 수 있도록 고(高)를 높여 설치하여 현재는 아이들의 놀이터로 구성되어 있다.

옥상의 유휴공간을 활용한 햇빛발전소의 설치는 탄소제로 사회로 가는 지름길이다. 이 일에 교회가 앞장서야 한다. 교회 옥상에 햇빛발전소를 설치하는 운동을 벌여야 한다. 하나님의 창조질서 보전을 위한 그리스도인들의 신앙적 결단이 필요하다. 앞서 이야기한 바 이는 선택의 문제가 아니라 당위(사명)의 문제이다. 햇빛발전소는 환경을 살리는 것은 물론이고, 수익을 창출하고, 지역사회와 다음세대에 환경에 대한 의식을 심어주는 데에 교육적으로 큰 힘을 실어줄 것이다. 시대의 변화를 교회가 앞장서서 이끌어가는 모습을 보고 싶다. 하나님의 숨결이 깃든 피조세계를 살릴 수 있는 길 가운데 햇빛발전소가 있다. 이 거룩한 일에 우리 모두 마음을 모았으면 한다. 끝으로 필자가 끄적여 놓았던 시 하나를 나뉘본다.

햇빛 은총

새날을 알리며 어둠을 가르고 찾아온 은총
녹녹한 세상에 한줄기 희망으로 온누리 비추는 빛
악인이나 선인이나 차별 없이 골고루 나눠주는 너른 품
그 은총 안에 거하면 눈 녹듯 사라지는 시름들
빛이 비추네 골고루 나리네
빛의 세례 받아 빛이 되어 살라 하네
오늘도 빛이 되라 어김없이 찾아온 은총
내일도 빛 되라 손짓하는 햇빛 은총

공동기도문

사랑의 하나님!

제 17회 농촌선교주일을 지킬 수 있게 해 주셔서 감사를 드립니다.

올해도 무더운 날씨 속에서 농촌을 지키며
생명의 먹거리를 짓는 이들이 있기에 지금 우리가 살아가고 있음을 기억합니다.
무더운 습한 날씨 속에서 인간의 존엄성마저 잃어가며 일하고 있는
외국인 노동자들이 이 땅에 있음을 기억합니다.
어느덧 농촌은 우리와 너무나 거리가 먼 곳이 되어버렸습니다.
자본주의 사회 속에서 생명의 가치보다 돈의 가치가 더 높은 위치를 차지하고 있습니다.
돈이면 무엇이든 살 수 있다는 생각이 지배하는 세상 속에서 생명의 소중함도 그 생명에 필요한 먹거리를 짓는 농촌도 그 가치를 잃어가고 있습니다.

하나님께서 만드신 아름다운 것들이 인간의 탐욕으로 망가지고 있습니다.
생명이 아닌 죽음을 향해서 빠르게 달리고 있습니다.
주여! 우리의 죄를 용서하여 주시옵소서. 우리의 악함을 용서하여 주시옵소서.
농촌이 얼마나 우리에게 소중한 존재인지를 깨닫게 하여주시옵소서.
농촌에서 만들어지는 모든 것들이
돈으로 살 수 없는 그 이상을 가치가 있음을 깨닫게 하여주시옵소서.

기후위기로 인해서 농촌의 삶이 점점 더 어렵고 힘들어지고 있습니다.
가뭄, 폭염, 폭우 등으로 인해 농작물들이 죽어갑니다. 가축들이 죽어갑니다.
하나님! 기후위기로 고통 받는 농촌을 불쌍히 여겨주시옵소서.
이제 우리가 농촌을 살리고 생명을 살리는 길로 나아갈 수 있도록 인도하여 주시옵소서.
생명의 가치를 가장 중요하게 생각하며 살아가게 하여 주시옵소서.

하나님의 마음과 눈으로 농촌을, 하나님이 지으신 세상을 바라볼 수 있게 하여 주시옵소서.
다른 누군가가 아닌 내가 먼저 생명을 살리고 농촌을 살리는 일들을 행하게 하여 주시옵소서.
기후위기로 하나님께서 지으신 세상이 생명력을 잃어가고 있습니다.
지구 온난화로 우리에게 찾아온 기후위기를 이겨나 갈 수 있는 지혜와 힘 허락하여 주시옵소서.

지구 온난화와 기후위기를 이겨나갈 수 있는 신재생에너지가 우리 가운데 찾아오고 있습니다.

태양, 물, 바람, 땅에서 많은 에너지들이 생겨나고 있습니다.

하나님께서 우리에게 주시는 풍성한 에너지들을 잘 사용할 수 있는 기술들이 더 많이 개발되게 하여 주시옵소서.

지구온난화와 기후위기를 만들어내는 화석연료에서 벗어나

농촌과 더불어 이 땅에 생명들이 공존할 수 있는 길을 찾게 하여 주시옵소서.

사람들이 많은 것들을 계획할지라도 그 길을 인도하시는 분은 하나님(잠 16:9)이십니다. 우리에게 시간이 얼마 남지 않았습니다.

주여! 우리를 붙잡히 여겨 주시옵소서.

죽음의 길로 나아가고 있는 우리를 돌이키시어

생명에 길로 나갈 수 있도록 강권적으로 인도하여 주시옵소서.

생명의 가치가, 농촌의 가치가, 사람의 가치가 우선되는 세상이 되게 하여 주시옵소서.

우리를 온전케 하실 예수 그리스도의 이름으로 기도드립니다. 아멘.

교독문

✚ 인도자 | ✚ 회중

✚ 태초에 하나님이 천지를 창조하시니라

✚ 땅이 혼돈하고 공허하며 흑암이 깊음 위에 있고,
하나님의 영은 수면 위에 운행하시니라

✚ 하나님이 이르시되 빛이 있으라 하시니 빛이 있었고

✚ 빛이 하나님이 보시기에 좋았더라
하나님이 빛과 어둠을 나누사(창세기1장 1-4절)

✚ 피조물이 허무한 데 굴복하는 것은 자기 뜻이 아니요

오직 굴복하게 하시는 이로 말미암음이라

✚ 그 바라는 것은 피조물도 썩어짐의 종노릇 한 데서 해방되어
하나님의 자녀들의 영광의 자유에 이르는 것이니라

✚ 피조물이 다 이제까지 함께 탄식하며 함께 고통을 겪고 있는 것을 우리가 아느니라

✚ 그뿐 아니라 또한 우리 곧 성령의 처음 익은 열매를 받은 우리까지도 속으로 탄식
하여 양자 될 것 곧 우리 몸의 속량을 기다리느니 (로마서 8장 20-23절)

✚ 여호와를 경외하며 그의 길을 걷는 자마다 복이 있도다

✚ 네가 네 손이 수고한 대로 먹을 것이라

네가 복되고 형통하리로다 (시편 128편 1-2절)

농 촌 교 회 신 조

우리는 생명의 창조자이시며 모든 일의 주인이 되시는 하나님과 이 세상에 생명의 밥으로 오시어 당신의 몸과 피를 나누신 예수 그리스도와 우리 땅 온 마을에 가득하신 보혜사 성령님을 믿습니다.

우리는 사람을 빚은 흙과 생명을 보듬어 안은 땅이 하나님의 성전임을 믿으며, 모든 생명을 살리시는 하나님이 농부의 땀과 자연의 기운을 통해 생명을 풍성케 하심을 믿으며, 흙에서 배우고 흙을 돌보며 생명을 일구느라 땀을 흘리는 농부가 하나님의 신실한 종임을 믿나이다.

땅은 더럽힐 수 없으며, 결코 사고 팔 수 없다는 하나님을 기억하며, 서로 삶과 일을 나누고 섬기는 농촌공동체가 하나님 나라 임을 깨닫고, 온 식구가 일한 뒤에 나누는 밥상이 진정한 주님의 성찬임을 믿나이다.

우리는 오늘도 하나님과 함께 논과 밭에서 일하는 가운데 죽음의 기운이 사라지고 생명의 기운이 만물에 깃들여 모든 것을 새롭게 살아나는 영원한 생명, 새 하늘과 새 땅이 눈앞에 활짝 펼쳐짐을 바라보나이다. 아멘.

농촌교회 설교문

회복케 하시는 하나님

박종완 목사(여흥교회)

본문 | 히브리서 11:7

믿음으로 노아는 아직 보이지 않는 일에 경고하심을 받아
경외함으로 방주를 준비하며 그 집을 구원하였으니
이로 말미암아 세상을 정죄하고 믿음을 따르는 의의 상속자가 되었느니라
(히브리서 11:7)

2023년 농촌선교주일을 맞이하며!

세상을 창조하시고 다스리시며, 모든 피조물들이 조화롭게 살아가도록 이끄시는 하나님의 은혜가 예배에 참석한 모든 성도들에게 함께 하시기를 소망합니다. 오늘은 2023년 농촌선교주일입니다.

감리교회는 2006년 제27회 총회에서 농촌선교주일을 지키기로 결의하였습니다. 농촌 선교주일은 도시교회의 모태인 농촌교회에 대한 지속적인 지원과 우리의 먹거리에 관한 관심을 기울여 상생의 공동체를 만들어나가고자 하는 데 그 의미가 있습니다. 단순히 어려운 농촌 교회를 돕는 차원을 넘어서 우리의 생명을 지키고 환경을 보존하며 공동체를 세우는 선교적인 의미를 가지고 있습니다. 해마다 추석이 지난 후 주일을 기점으로 농촌선교주일을 지정하는데 2023년도 제17회 농촌선교주일은 10월 8일 주일입니다. 올해의 주제는 “햇빛 에너지로 농촌교회를 살립시다”(도농 화합을 위한 제언)입니다. 이러한 주제는 지금까지 우리가 사용한 석탄과 석유 등 화석연료로 인한 환경오염으로 인한 기후변화에 대해서 새로운 신재생에너지를 찾고자 하는 시도라고 할 수 있습니다.

18세기 산업혁명 이후 화석연료의 사용 증가로 인한 대기 중 탄소량의 증가는 우리가 사는 이 땅에 많은 기후변화를 가져왔습니다. 특별히 지난 30년 동안 기후변화로 기온은 훨씬 더 오르고 건조해지며 해마다 역대급 산불이 발생하고 있습니다. 또한 여름의 폭염과 봄, 가을의 가뭄은 점점 더 심각해지고 있다고 할 수 있습니다. 만일 탄소 배출을 현재와 같은 수준에서 유지하거나 더 생산하는 삶의 방식을 고수한다면 온 인류는 겪어보지 못한 재앙의 심판을 초래할 수도 있을 것입니다.

2023년 우리나라의 여름 폭염은 과거 어느 때보다 심각한 상황이라고 할 수 있습니다. 많은 사람들이 지금까지 살아오면서 이렇게 더웠던 적이 없었다는 말을 합니다. 이에 대해서 기상학자들은 올해 한반도의 폭염의 원인이 ‘열돔 현상’ 때문이라고 지적하

고 있습니다. 열돔 현상이란 뜨겁게 달궜진 공기 덩어리가 반구 형태의 지붕에 갇혀 계속해서 지표면 온도를 높이는 현상을 말합니다. 태양 빛을 받아 공기가 뜨겁게 달궜지면 더운 공기는 위쪽으로 찬 공기는 아래쪽으로 이동하는 대류현상이 일어나게 됩니다. 그런데 상승하던 뜨거운 공기가 고기압에 가로막히면서 갇히는 상황이 발생하는데, 이로 인해서 폭염이 지속되는 것입니다. 이러한 열돔현상은 지구온난화가 주원인이라고 할 수 있고, 이는 곧 기후위기의 한 사례라고 합니다.

환경적인 위기를 직면하고 있는 상황에서 그리스도인들의 삶의 방향은 어떠해야 하겠습니까!

첫 번째는 피조 세계의 고통의 소리를 공감하는 마음이 필요합니다.

예수님께서서는 이 땅에 계시면서 사역의 거의 대부분을 공감하고 소통하며 사랑하는 마음을 가지고 기적을 일으켰습니다. 성경에는 예수님의 공감 사역이 너무나 많이 있습니다. 수많은 환자들의 치유, 죽은 나사로를 보시고 애통해 하시면서 살리신 일, 사마리아 여인 사건, 심지어는 죽기 직전 십자가상에서 강도 한명을 불쌍히 여기시고 구원하신 일등, 예수님의 공감을 보여주는 성경본문은 너무나 많아서 다 말씀드릴 수 없습니다. 이러한 예수님의 사역들을 통하여 인류를 사랑하고 구원하시고자 하시는 하나님의 마음을 우리는 깨달아야 합니다.

오늘 이 시대에 우리에게 필요한 것이 예수님의 공감의 마음이라고 할 수 있습니다. 예수님의 공감의 마음이 사람과 사람 사이의 관계를 넘어서 사람과 자연 속에서도 느껴질 수 있어야 합니다. 특히 자연을 대하는 우리의 공감의 마음은 인간을 포함한 모든 피조물이 살아가기 힘든 어려움에 봉착했기 때문이라고 할 수 있습니다.

로마서 8장에 보면 피조물의 탄식과 아픔, 나아가 소망에 대한 말씀을 읽을 수 있습니다. “피조물이 고대하는 바는 하나님의 아들들이 나타나는 것이니 ... 그 바라는 것은 피조물도 썩어짐을 종 노릇한데서 해방되어 하나님의 자녀들의 영광의 자유에 이르는 것이니라 피조물이 다 이제까지 함께 탄식하며 함께 고통을 겪고 있는 것을 우리가 아느니라”(롬 8:19-22절)

본문에서 피조물은 인간을 제외한 세계 만물을 가르키고 있다고 할 수 있습니다. 그러므로 피조물이 이제까지 탄식한다는 것은 아담의 타락 이후, 인간의 범죄는 인간뿐만 아니라 다른 피조물들도 함께 고통 중에 처하게 되었음을 말하는 것입니다.

성도 여러분!

피조물의 탄식과 고통의 소리가 들리십니까!

피조물들이 하나님의 아들이 나타나기를 고대하는 것을 아십니까!

지금까지 우리는 환경보호나 자연과 더불어 사는 삶에 대한 수많은 외침이 있었습니다. 이러한 노력으로 우리는 환경오염이나 기후의 위기에 대해서 알게 되었고, 이는 곧 우리 생활 습관의 변화로 이어졌습니다.

그러나 또 한 가지 중요한 것은 우리가 피조물을 대하는 태도라고 할 수 있습니다. 하나님의 창조하신 모든 피조물들이 사람의 욕망에 따라 지금까지 마구 유용되었습니다. 크게는 사람의 무분별한 개발 행위에서부터 작게는 우리가 버리는 쓰레기 하나까지가 피조물의 탄식과 고통의 원인이 되었습니다. 피조물들도 인간과 함께 더불어 살아야 할 하나님의 창조물임을 망각하고, 인간의 필요에 따라 훼손되고, 파괴되었습니다. 성도들의 눈앞에는 평화롭고 조화롭게 조성되어 가고 있는 듯이 보이는 자연의 뒷면에서 실제로는 혼란과 약탈, 살육이 진행되고 있으며 그로 인해 만물이 신음하며 절규하고 있음을 분명히 깨달아야 합니다. 이러한 사실을 염두해 둔다면 우리는 새가 노래하는 것은 실상은 우는 것이며, 산천초목이 춤추는 것 역시 자신의 회복을 위해 몸부림치는 것으로 볼 수 있습니다.

이렇게 피조물의 아픔을 함께 느끼고, 피조물의 아픔을 함께 나누어야 합니다. 이것이 바로 “공감”입니다. 함께하는 마음이고, 더불어 살고자 하는 의식입니다. 제 17회 농촌선교주일을 맞이하면서 오늘 우리에게 이웃의 아픔을 함께 느끼는 공감의 마음과 더불어,

피조물의 아픔까지도 함께 느낄 수 있는 공감의 마음이 있기를 소망합니다.

두 번째는 삶의 대전환이 요구됩니다.

지구 온난화에 따른 생태계의 변화와 위험은 너무나 빠르게 우리에게 다가옵니다. 만일 지금처럼 온실가스가 배출된다면 한반도는 21세기 후반부에 들어서면 아열대 기후로 변경될 것이라는 전망이 있습니다.

또한 전 세계의 생물종들이, 코끼리에서부터 아주 작은 조류들까지 모두 양극 지방으로 이동하고 있습니다. 적도로부터 지구표면의 생물체들이 북반구에서는 더 북쪽으로, 남반구에서는 더 남쪽으로 계속해서 5미터씩 이동하는 것입니다. 결국 이러한 현상은 동식물들이 지금의 환경에서는 살기가 힘들다는 것을 반증하는 것이고, 이는 곧 사람도 살기 어려운 현상을 맞이할 수 있음을 말하는 것입니다.

이를 위해서 자기 개혁의 길을 찾는 사람들이 나타나고 있습니다. RE100 캠페인도 그중의 하나입니다. RE100은 재생에너지 100퍼센트라는 의미로, 기업 활동에 필요한

전력을 점차 100퍼센트의 재생에너지로 충당할 것을 권고하는 것입니다. 세계의 많은 기업들이 이 운동에 참여하고 있고, 주요 선진국들의 제도개선도 이어지고 있습니다.

이외에도 무분별한 탄소배출을 규제하고, 동시에 이미 배출된 탄소는 흡수되고 제거 하자는 정책과 법안이 추진되고 있습니다. 이러한 과정을 통해 어느 시점부터 탄소를 배출한 만큼 흡수 제거해 탄소 순 배출이 제로가 되는 단계에 도달할 수 있습니다. 이것이 탄소중립의 기본개념이라고 할 수 있습니다.

이러한 교회 밖 경고의 메시지에 하나님의 소리가 있음을 보고 우리는 아주 작은 실천들을 행해야 합니다. 그것은 우선 탄소를 배출하지 않는 재생에너지의 확대와 활성화라고 할 수 있습니다. 그러므로 “햇빛 에너지로 교회를 살립시다”라는 2023년 농촌선교주일의 주제, “햇빛 에너지로 농촌을 살립시다”는 재생에너지를 활용하는 방안을 모색하고자 하는 한 방법이라고 할 수 있습니다. 지금이라도 우리, 그리스도인들로부터 탄소배출을 줄이고자 하는 삶으로의 전환을 이룰 수 있기를 원합니다.

세 번째는 나로부터 시작해야 합니다.

말씀으로 세상을 창조하신 하나님은 세상을 보시기에 좋았더라 하셨습니다. 이 말은 하나님이 창조하신 세계 속에서 모든 피조물들이 친밀하고 조화를 이루었다는 뜻입니다.

성도 여러분!

하나님께서 지금 우리가 살아가는 세상을 보시면서도 보기에 좋았더라 말씀하실까요? 혹시라도 자연의 조화롭고 아름다운 모습을 잃어가는 모습을 보시면서 안타까워하시는 것을 아날까요?

오늘 본문 히브리서 11:7 말씀입니다.

믿음으로 노아는 아직 보이지 않는 일에 경고하심을 받아 경외함으로 방주를 준비하며 그 집을 구원하였으니 이로 말미암아 세상을 정죄하고 믿음을 따르는 의의 상속자가 되었느니라

노아가 살던 시대는 사람의 죄악이 세상에 가득하였고, 마음으로 생각하는 모든 계획도 악할 뿐이었습니다. 이러한 모습을 보시면서 하나님은 땅 위에 사람을 지으셨음을 한탄하셨습니다. 마침내 하나님은 하나님이 창조하신 사람을 지면에서 쓸어버리시기로 작정하십니다. 사람 뿐 아니라 가축과 기는 것과 공중의 새까지 다 멸하시고자함이 하나님의 뜻이었습니다.

그러나 노아는 하나님의 은혜를 입었습니다. 하나님은 노아를 구원하시기 위해서 방주를 지으라고 명령하셨습니다. 노아는 의인으로써 방주를 준비하여 모든 생명을 보전할 하나님의 일꾼이었습니다. 하나님의 명령을 따라 방주를 짓는 노아를 보면서 사람들은 놀리고 조롱했을 것입니다. 그럼에도 불구하고 노아는 오직 하나님의 뜻을 따라 살았고, 마침내 모든 것을 죽이는 재난 속에서도 구원을 받았습니다. 이에 대해서 히브리서 하나님의 경고하심을 받아 믿음을 따르는 의의 상속자가 되었다고 증거하고 있는 것입니다.

사랑하는 성도 여러분!

오늘 우리에게 필요한 것이 노아의 모습입니다.

많은 사람들이 자연을 단순하게 지배하고 개발하고 소비할 수 있는 대상으로 여긴다 할지라도, 우리는 아끼고 보호하고 보존하는 삶을 살아야 합니다. 지금까지 전지구적으로 일어나는 수많은 재해, 기후의 변화, 이상 기온 등은 인간의 탐욕에 대한 하나님의 경고의 메시지라고 할 수 있습니다.

이러한 하나님의 경고의 음성을 깨닫고, 오늘 이 땅에 사는 그리스도인이 할 수 있는 일들을 찾고 실천할 수 있어야 합니다. 쓰레기를 분리수거하는 일, 일회용품 사용을 줄이는 일, 세제 사용을 줄이는 일, 재활용품을 적극 사용하는 등등의 일을 우리가 해야 할 것들이 많습니다. 이러한 일들이 귀하다는 것을 기억하고, 나부터 시작할 수 있어야 합니다.

사랑하는 성도 여러분!

예전에 한국 농촌에서는 여기저기서 흔하게 볼 수 있었던 곤충 중에 반딧불이가 있습니다. 그런데 산업이 발달하고 농촌에서 제초제를 남발하면서 반딧불이의 애벌레의 먹이가 되는 조개와 우렁이, 다슬기 등이 사라지는 탓에 반딧불이도 점차 자취를 감추었습니다.

작년 가을에 참으로 오랜만에 반딧불이를 만났습니다. 비록 예전처럼 반딧불이 떼가 날아다니는 광경이 아니라, 몇 마리가 어둠 속에서 불빛을 내고 있을 뿐이었지만 그것을 보는 것은 오랜 친구를 다시 만나는 기쁨을 주었습니다. 나아가 피조물에 대한 우리의 관심과 사랑이 자연 회복의 첫 단계임을 느끼게 됩니다.

스스로를 회복하며 스스로를 깨끗하게 하는 만들어 나가리라 믿습니다. 개발과 발전이 능사가 아니라, 피조물과 더불어 함께 살아가는 것이 하나님의 뜻을 기억하는 모든 성도들이 될 수 있기를 바랍니다. 아멘.

도시교회 설교문

서로 환대^{歡待}하십시오

이동원 목사(인자교회)

본문 | 창세기 18:1~8절, 히브리서 13:1~2절, 마태복음 5:13-16절

1 주께서 마므레의 상수리나무 곁에서 아브라함에게 나타나셨다. 한창 더운 대낮에, 아브라함은 자기의 장막 어귀에 앉아 있었다. 2 아브라함이 고개를 들고 보니, 웬 사람 셋이 자기의 맞은쪽에 서 있었다. 그는 그들을 보자, 장막 어귀에서 달려 나가서, 그들을 맞이하며, 땅에 엎드려서 절을 하였다. 3 아브라함이 말하였다. “손님들께서 저를 좋게 보시면, 이 종의 곁을 그냥 지나가지 마시기 바랍니다. 4 물을 좀 가져 오라고 하셔서, 발을 씻으시고, 이 나무 아래에서 쉬시기 바랍니다. 5 손님들께서 잡수실 것을, 제가 조금 가져 오겠습니다. 이렇게 이 종에게로 오셨으니, 좀 잡수시고, 기분이 상쾌해진 다음에, 길을 떠나시기 바랍니다.” 그들이 대답하였다. “좋습니다. 정 그렇게 하라고 하시면, 사양하지 않겠습니다.” 6 아브라함이 장막 안으로 뛰어 들어가서, 사라에게 말하였다. “빨리 고운 밀가루 세 스아를 가지고 와서, 반죽을 하여 빵을 좀 구우시오.” 7 아브라함이 집짐승 때가 있는 데로 달려가서, 기름진 좋은 송아지 한 마리를 끌어다가, 하인에게 주니, 하인이 재빨리 그것을 잡아서 요리하였다. 8 아브라함이 엉킨 젖과 우유와 하인이 만든 송아지 요리를 나그네들 앞에 차려 놓았다. 그들이 나무 아래에서 먹는 동안에, 아브라함은 서서, 시중을 들었다.

일미칠근一米七斤

‘일미칠근一米七斤’이라는 말이 있습니다. ‘쌀 한 톨에는 농부가 흘린 일곱 근斤의 땀방울이 담겨 있다’는 뜻이지요. 이 말처럼 지금 우리 식탁에 올라온 곡식 한 톨과 과일 하나, 그 어느 것도 저절로 생겨난 것이 없음을 더욱 깊이 깨닫게 되는 계절입니다. 어디 농부들뿐이겠습니까? 도처에서 이 세상의 삼시 세끼를 짓느라 뜨거운 불을 지키고 있는 살림꾼들, 새벽부터 밤늦게까지 이고 지고 나르느라 고달픈 택배노동자들, 땀별 아래서 건물을 세우느라 뜨거운 땀을 쏟고 있는 건설 노동자들, 사람들이 쏟아낸 쓰레기를 치워주느라 오늘도 비지땀을 흘리는 청소노동자들! 궂은일이라 할지라도 결코 마다하지 않는 저 엄숙한 수고와 헌신의 ‘일미칠근’ 덕분에 우리는 이 가을에 각자의 소중한 열매를 거두고 있습니다.

히브리 사상가이자 랍비인 ‘아브람 요수아 헤셀’의 말처럼 “인간에게 가장 중요한 것은 존재하는 것이 아니라 사는 것입니다. 또한 사람이기 때문에 더불어 사는 것이 아니라 더불어 살기 때문에 사람입니다.” 【아브라함 요수아 헤셀 지음, 이현주 옮김, 《누가

사람이나》(서울: 종로서적, 1990) 45, 66쪽 참조】 그 어느 누구도 이 세상에서 혼자 힘으로 살지 못합니다. 서로 간에 주기도 하고 받기도 하는 ‘나눔과 돌봄’ 덕분에 우리 인생의 멍에는 좀 더 편하고 무거운 짐은 가벼워지는 법입니다.

우리 교우들께서도 각자의 삶의 자리에서 ‘일미칠근’의 삶을 사시느라 얼마나 수고가 많으셨습니까? 때로는 비틀거리며 걷기도 했겠지만 끝내 길을 잃지 않고, 오늘 이렇게 예배의 자리에 나아온 우리 교우들을 축복합니다. 참으로 애쓰셨습니다. 이제 저마다의 삶 속에서 풍성한 열매를 거두게 하시는 우리 주님의 은총과 자비와 평화가 우리 모두에게 충만하기를 기원합니다.

추석을 막 지낸 후에 맞이한 오늘 주일은 우리 감리교회가 ‘농촌선교주일’로 지키는 날입니다. 이 땅의 농촌과 어촌에 교회가 있고, 그곳에 교우들이 있으며, 그들과 부대끼며 묵묵히 목회살이에 최선을 다하는 목회자가 있음을 기억하며 예배하는 주일입니다. 지금 이 자리에 있는 우리들 대부분은 도시의 삶을 분주하게 이어가느라 땅과 바다에서 농사짓는 일이 얼마나 수고로운지, 또한 농부와 어부들이 겪는 어려움이 무엇인지 잘 모릅니다. 지금 농어촌의 현실이 어떠한지, 그곳 교회와 목회자들이 어떤 환경과 상황에 처해 있는지에 대해서도 그저 막연하게 피상적으로 짐작만 할 뿐입니다. 물론 해마다 추석이나 추수감사절을 맞이하게 되면 도시교회 교우들도 농부들의 노고와 고단한 삶에 대해서 잠시 생각하기도 하지만, 우리는 자주 그들의 존재를 잊은 채 무심하게 살아가고 있습니다. 이제 오늘 특별한 주일을 맞아 이 땅의 모든 농부들과 어부들, ‘농어촌 교회’의 성도들과 목회자들을 기억하면서, 우리 주님께서 그들에게 한없는 은총과 복을 내려주시길 한 마음으로 기도합니다.

저는 오늘 여러분과 함께 다음 몇 가지에 대해서 생각해보려고 합니다. 먼저, 우리는 현재 ‘기후위기의 시대’를 살아가고 있다는 것을 몇 가지 자료를 중심으로 간략하게 살펴보겠습니다. 그 다음 ‘기후위기시대를 어떻게 살아가야 하는가?’에 대하여 우리가 누구인지 그리고 하나님께로부터 받은 사명이 무엇인지를 밝힘으로써 그 길을 제시하겠습니다. 더 나아가 그 사명을 구체적으로 실현하는 것이 바로 ‘농어촌교회를 환대하는 것임’을 말씀드리겠습니다.

‘기후위기 시대’

지난해에 유엔 사무총장 안토니오 구테흐스는 “인류가 기후지옥(climate hell)으로 가는 고속도로 위를 달리고 있다”고 경고하면서, “살 수 있는 지구를 만들기 위한 싸움에서 승리하느냐 패배하느냐는 2030년까지 결정 될 것”이라고 말한 바가 있습니다. 【2020년 11월, 제27차 기후 당사국총회 개최연설】 그리고 올해 3월에는 ‘IPCC(기후

변화에 관한 정부간 협의체) 제6차 종합보고서'가 발표되었습니다. 1,000여명의 과학자들이 8년 동안 작업하고, 195개국이 합의한 이 보고서의 핵심은 '산업화 이후로 인류가 지구를 가열시킨 것은 명백하고 이것이 갈수록 심해지는 극한 날씨와 뚜렷하게 연관된다'고 밝힌 것입니다. 몇 가지 중요한 내용을 좀 더 살펴보면 다음과 같습니다. '현재 지구온난화의 속도가 예상보다 더 빨라지고 있으며, 앞으로 7년이 인류의 생존과 지구의 운명을 결정한다'는 것과, '이제 즉각적으로 행동하지 않으면 2,100년에는 기후지옥의 문턱을 훨씬 넘게 되고, 인류 멸종의 문턱 가까이 접근하게 된다'는 것입니다. 【김준우 지음, 《인류의 미래를 위한 마지막 경고》(서울: 생태문명연구소, 2023) 9-24쪽 참조】

어떻습니까? 모퉁이 송연해지지 않으십니까? 이는 오랫동안 기후위기 문제를 연구해 온 신학자인 김준우 박사의 말처럼 그야말로 '인류의 미래를 위한 마지막 경고'입니다. 이처럼 우리는 지금 '기후위기의 시대'를 살아가고 있습니다. 기억하십니까? 지난 7월 중순에 열흘 넘게 내린 기록적인 장맛비로 인하여 경북 예천의 산간 지역에 산사태가 발생했고, 충북 오송에서는 범람한 강물로 인해 지하철도가 침수되었습니다. 그 바람에 50여명이나 되는 소중한 생명이 스러지고 말았습니다.(물론 행정당국의 미숙한 대처로 인해 심각한 인명피해가 발생했지만, 근본 원인은 장마와 집중호우였습니다.) 이후 8월 중순까지 약 한 달여 동안 섭씨 30~35도를 넘나드는 폭염이 지속되어 수 백 명의 온열질환자가 발생했고 심지어는 목숨을 잃은 사람들도 생겼습니다. 그리고 같은 시기 유럽에서는 폭염과 산불이 발생해서 1만 1천여 명이 숨졌습니다. 【2023년 7월 19일, MBC뉴스】

우리나라뿐만 아니라 세계 곳곳에서 일어나는 장마와 홍수, 그리고 기록적인 폭염과 대형 산불 등의 원인에 대해서 대부분의 기상학자들은 '기후 변화' 때문이라고 말합니다. 그렇습니다. 오늘날 기후변화로 인한 생태계의 위기는 다양한 형태로 우리 곁에 상존하고 있으며, 이는 그대로 우리의 생존을 위협하고 있는 것이 현실입니다.

얼마 전 '대기_{大氣} 과학자'인 '조천호 박사'는 기후위기의 심각성에 대하여 설명하면서, "기후위기는 불평등으로 인해 서로 돌보지 않고 아끼지 않고 나누지 않아서 일어난다. 우리가 이 세상을 정의롭게 바꾸지 않는다면, 기후위기가 이 세상을 파국적으로 바꿀 것"이라고 언급한 바가 있습니다. 【조천호, 〈기후위기와 불평등은 얽혀있다〉, 《월간복지동향(8월호)》, <https://www.peoplepower21.org> 참조】

기후위기의 시대가 열리게 된 근본적인 원인이 '서로 돌보지 않고 나누지 않은 것에 있다'고 지적한 그의 말에 깊이 공감합니다. 그리고 자연스럽게 이런 질문을 하게 됩니다. "그렇다면 우리는 과연 이 기후위기의 시대를 어떻게 살아야 하는가?"

여러분은 무어라 대답하시겠습니까? 이 질문에 대한 대답은 우리가 누구인지 그 정체

성을 확인하는 것에서 시작된다고 봅니다.

“우리는 과연 누구인가요?”

“우리는 과연 기후위기의 시대를 어떻게 살아야 할까요?”

성도^{聖徒}의 사명 ; ‘선한 일에 열심을 내는 삶’

하나님께서서는 어느 시대를 막론하고 주님께서 만드신 이 세상을 보전하고 돌보는 일에 함께 할 사람들을 부르셨고 그들과 함께 당신의 역사를 이어가셨습니다. 그와 같은 하나님의 부르심에 응답한 사람들이 바로 ‘성도^{聖徒}’입니다. 성도는 자비롭고 정의로운 평화의 세상을 만들기 위해 함께 일하자는 주님의 초대에 응답한 사람들입니다. 그리고 성도는 여러 가지 이름으로 호명됩니다. 예수님께서서는 ‘세상의 소금, 세상의 빛’【마태복음 5:13, 14】이라고 칭하셨고, 초대교회에서는 ‘그리스도인’【사도행전 11:26 ; 베드로전서 4:16】이라고 호명했습니다.

오늘날 ‘기후위기의 시대’에 직면한 이 세상에도 주님의 부르심에 응답한 사람들이 있습니다. 바로 우리들입니다. 우리가 ‘이 시대의 성도’입니다. 그런데 안타깝게도 많은 이들이 이 사실을 깨닫지 못하고 있습니다. 왜냐하면 시대의 변화를 지혜롭게 살피면서 하나님의 뜻을 역쫓고 구하기보다는 사사로운 욕망에 이끌려 살아가기 때문입니다. 그러므로 하나님의 초대에 응답한 성도는 매 순간 하나님의 뜻을 묻고 또 여쭙어야 합니다. 그리하여 성도에게 들려주시는 주님의 뜻이 무엇인지, 즉 성도들에게 주어진 ‘사명’이 무엇인지 알아차려야 합니다.

그러면 ‘기후위기 시대’를 살아가는 성도들에게 주어진 ‘사명’은 과연 무엇일까요? 예수님은 우리를 향하여 “너희는 세상의 빛”이라고 하시며, “너희 빛을 사람에게 비추어서, 그들이 너희의 착한 행실을 보고 하늘에 계신 너희 아버지께 영광을 돌리게 하라”고 말씀하셨습니다.【마태복음 5:14, 16】 ‘세상의 빛’인 성도에게 주어진 사명은 자신이 어느 곳에 있던지 어떤 상황에 처해 있던지 ‘빛을 비추는 삶’, 곧 ‘선한 일을 행하는 것’이라는 말씀입니다.

또한 바울 사도는 <디도서>에서, “그리스도께서 자신의 몸을 내어주셔서, 우리를 모든 불법에서 건져내시고 깨끗하게 하신 까닭은 ‘선한 일에 열심을 내는 백성’으로 삼으시기 위함”이라고 했습니다.【디도서 2:14】 교리적인 용어로 말하자면 ‘불법에서 건져내심’은 ‘의롭다 인정하심’, 곧 칭의(稱義, justification)에 해당하고, ‘깨끗하게 하심’은 성화(聖化, sanctification)에 해당합니다. 그렇습니다. 주님께서서는 하나님의 부르심에 응답한 성도들을 ‘의롭다고 인정해주시고, 성결하게 되도록’ 은총을 베푸셨습니다. 그리고

이와 같은 하나님의 은총이 지향하는 바는 “성도가 선한 일에 열심을 내는 백성이 되는 것”입니다. 이는 곧 “선한 일을 열심히 행하는 것”이 성도에게 주어진 사명이라는 말입니다.

그러면 무엇이 ‘선^善한 것’입니까? 물론 사람마다 생각이 다를 수 있고, ‘선^善’에 대한 정의도 다양하게 말할 수 있습니다. 하지만 저는 ‘선^善한 것’의 기준은 ‘성경에서 드러난 하나님의 마음’이라고 봅니다. 그리고 우리는 예수님의 말씀과 삶을 통해 주님의 마음이 어떤 것인지 알 수 있습니다. 하나님 아버지의 마음과 뜻에 언제나 ‘아멘’이셨던 【요한계시록 3:14 참조】 예수님은, 자신이 이 세상에 온 것은 “생명을 살리고 생명을 더욱 풍성하게 하려는 것”이라고 말씀하셨습니다. 【누가복음 6:9 ; 요한복음 10:10-11 참조】 그것이 바로 하나님의 뜻이요 하나님의 마음이라는 것이지요. 그러므로 ‘선한 일에 열심을 내는 것’은 곧 ‘생명을 살리고 풍성하게 하는 삶’을 살아가는 것입니다.

특히 ‘기후위기의 시대’에 두렵고 불안한 마음으로 살아가고 있는 지금 우리에게, ‘선한 일에 열심을 내라, 생명을 살리라’는 말씀은 더욱 깊은 울림으로 다가옵니다. 이제 성도들은 자기만 잘 살면 되는 것이 아니라, 생명을 살리고 더 나은 세상을 만들기 위해 최선을 다하고 열심을 다해야 합니다. 그것이 바로 하나님의 마음이요 성도에게 주어진 사명입니다.

아무리 이 세상이 어지럽다고 해도, 불의한 자들이 득세하는 것처럼 보인다고 해도, 세상이 조금이라도 나아지고 아름다워지는 것은 자기 분야에서 열심히 노력하는 사람들이 있기 때문입니다. 마찬가지로 ‘기후위기 시대’를 맞이한 인류의 미래가 절망적이라고 해도 여전히 희망을 노래할 수 있는 것은 끊임없이 이를 경고하고 대안을 제시하는 깨어있는 사람들이 있기 때문입니다. 이제 여기에 더하여 깨어 있는 성도들이 주님의 마음을 헤아려 분별력을 가지고 선한 일에 열심을 낸다면, 그래서 생명을 살리고 풍성하게 하는 일에 더욱 열심히 나선다면 이 세상은 보다 더 살맛나는 평화의 세상이 될 것입니다. 아울러 기후위기 시대의 높고 험한 절망의 파도도 함께 넘어갈 수 있을 것입니다. 그러므로 사랑하는 교우 여러분! 이제 우리 모두다 하나님의 은총을 입은 성도들이어서 선한 일, 생명을 살리는 일에 더욱 열심을 내도록 합시다.

성도, ‘서로 환대하는 사람’

이처럼 성도의 사명이 ‘선한 일을 열심히 행하는 것’이라는 사실을 깨닫게 되면, 성도는 자연스럽게 ‘환대’하는 삶을 살아가게 됩니다. 왜냐하면 ‘선한 일에 열심을 내는 것’은 ‘생명을 살리고 풍성하게 하는 삶’으로 드러나고, ‘생명을 살리는 삶’은 ‘환대하는 삶’으로 실현되기 때문입니다. 그리고 무엇보다도 ‘환대하는 삶’은 초대교회 시절부터

사도들이 적극적으로 권면했던 ‘신앙공동체의 핵심 원리’였습니다.

주님께서는 ‘생명을 살리는 사람’으로서 ‘서로 환대하며 살라’고 우리를 부르셨습니다. 그리고 성경에서 환대의 모범을 보여준 인물은 아브라함입니다. 오늘 함께 들었던 <창세기> 본문에서 낯선 나그네를 대접하는 아브라함을 보면서 우리는 진정한 환대가 무엇인지 배울 수 있습니다. 잠시 본문의 내용을 살펴보겠습니다.

한창 무더운 대낮에, 아브라함은 상수리나무 곁에 마련해둔 자신의 장막 앞에 앉아 있었습니다. 그런데 문득 고개를 들어 맞은편을 바라보니 나그네 세 사람이 서있는 것이 아니겠습니까? 그 순간 아브라함은 한순간의 망설임도 없이 마치 귀한 손님을 대하듯 그들 앞에 엎드려 절을 하며 안으로 맞아들였습니다. 그리고는 하인더러 발 씻을 물을 내어오게 하고, 아내인 사라에게 빵도 굽게 하며, 손수 맛있는 송아지 요리와 우유를 준비하는 등, 나그네들에게 최상의 대접을 합니다.

그런데 솔직히 아브라함의 이런 모습은 오늘날 보통 사람들, 특히 도시사람들의 시각에서 보면 참으로 낯선 장면이 아닐 수 없습니다. 생각해 보십시오. 아무리 가까운 사람일지라도 연락도 없이 불쑥 방문할 경우에는 당황스럽고 슬그머니 짜증이 치밀어 오르는 것이 보통 사람들의 마음이지 않습니까? 하물며 낯선 사람이 느닷없이 찾아오게 되면 더욱 경계의 눈길로 바라보며 불안한 마음으로 긴장하는 것이 우리의 솔직한 모습이지요. 이와 같은 오늘의 세태에 견주어보면 아브라함이 보여준 나그네 대접은 손쉽게 본받을 수 있는 일이 결코 아닙니다.

여기서 더욱 주목할 만한 대목이 있습니다. 오늘 본문에 등장하는 아브라함은 자신의 장막 앞에 서있던 그 나그네들이 누구인지 몰랐고, 굳이 알려고 하지도 않았다는 것입니다. 그는 자기 눈앞에 나타난 낯선 사람들이 선한 사람인지 악한 사람인지 알지도 못하면서, 그들이 마치 하나님의 사자인 것처럼 자신의 거처에 맞아들이고 정성껏 대접했습니다. 참으로 놀라운 일이지요?

그런데 아브라함의 입에서 나온 다음 말은 더욱 놀랍습니다. 그는 나그네들을 자신의 거처 중에서 가장 시원한 나무 그늘 아래로 인도하면서, 잠시 쉬었다 갈 것을 요청합니다. 그리고 이렇게 말합니다. “이 종에게로 오셨으니, 좀 잡수시고, 기분이 상쾌해진 다음에, 길을 떠나시기 바랍니다.” 【창세기 18:5b】

“기분이 상쾌해진 다음에 길을 떠나시라!”는 말이 깊은 울림으로 다가옵니다. 그의 이 말 속에는 어떤 계산이나 꾸밈도 담겨 있지 않습니다. 그래서 더욱 감동적입니다. 이렇게 그의 말과 행위에 진심이 담겨 있었기에, 그 마음을 알아차린 나그네들은 마침내 아브라함의 요청을 받아들입니다. 어떻게 이런 일이 가능했을까요? 이는 단순히 고대 근동 사회의 나그네를 대접하는 관습으로만 설명하기는 어렵습니다. 오히려 아브라함 자신의 삶에 대한 깊은 성찰이 있었기 때문이라 보는 것이 타당합니다. 오래전 고향

을 떠나 나그네로 지내면서 산전수전을 다 겪어왔던 아브라함이기에 광야가 어떤 곳인지 잘 알고 있었겠지요. 따라서 온갖 위험이 도사리고 있는 험한 광야, 자칫 생명을 잃을 수도 있는 그 길을 걸어왔을 나그네들의 고단함과 필요를 그 누구보다 잘 알고 있었기에 그들의 마음을 세심하게 살필 수 있었을 것입니다.

이렇게 그의 말과 행위가 진심이었음을 더욱 잘 드러내 주는 것은 이후에 보여준 모습입니다. 본문의 마지막 대목에, “그들이 나무 아래에서 먹는 동안에, 아브라함은 서서, 시중을 들었다”【창세기 18:8】고 나옵니다. 이 구절 속에서 우리는 그가 정성껏 음식을 장만해서 대접한 것은 물론이고, 진심을 담아 나그네를 섬기고 있다는 것을 확인할 수 있습니다. 보십시오. 지금 한 가문의 어른인 아브라함이 마치 주인에게 시중드는 하인처럼 그렇게 나그네들을 섬기고 있지 않습니까!

교우 여러분, 우리는 오늘 본문에서 보여준 아브라함의 말과 행위를 통해 성경이 말하는 ‘환대’의 의미가 무엇인지 깨닫게 됩니다. ‘환대’란 “이웃을 향해 마음을 열고 그가 내 삶속에 들어올 거처를 마련하는 것이며, 지금 그에게 필요한 것이 무엇인지 헤아려 정성을 다해 그의 몸과 마음이 상쾌해지도록 힘과 용기를 북돋워주는 것”을 말합니다.

환대(款待), 신앙공동체의 핵심 원리

이렇게 정성을 다해 나그네를 환대한 아브라함과 그의 아내 사라를 잠시 후에 나그네들이 하나님의 사자들이었다는 놀라운 사을 알게 됩니다. 그리고 그들로부터 후사(後嗣)에 대한 확실한 약속을 받습니다. 물론 아브라함이 그와 같은 은총을 기대하면서 행한 것은 아니지만, 정성을 다해 환대한 결과 놀라운 복과 은총을 누리게 된 것이지요. 오늘 본문 다음에 이어지는 이야기【창세기 18:9~16a】가 바로 그 내용입니다. 우리는 이 이야기를 통해 성도가 자신의 삶 속에서 환대의 사명을 다할 때 하나님께서 그를 환대하시고 그에게 놀라운 은총과 복을 베풀어주신다는 것을 깨닫게 됩니다.

한편 <히브리서>에서는 아브라함의 환대를 예로 들면서, 이를 그리스도인들이 마땅히 행하며 살아야 할 삶의 모범이라고 말합니다. 들어보십시오. “계속하여 서로 사랑하십시오. 나그네 대접하기를 게을리 하지 마십시오. 어떤 이들은 나그네를 대접하다가, 자기도 모르는 사이에 천사들을 대접하였습니다.”【히브리서 13:1~2】

“서로 사랑하기를 계속하라”는 권면과 “나그네를 환대하라”는 권고는 그리스도교가 처음부터 소중하게 간직해온 신앙고백의 하나인 동시에 ‘신앙공동체의 핵심 원리’였습니다. 이는 신앙공동체의 각 지체들을 서로 연합시켜주고 그리스도교 전체를 하나로 결속시켜주는 것이기 때문입니다. 바울 사도는 이를 좀 더 친절하게 설명하면서 “형제의

사랑으로 서로 다정하게 대하며, 존경하기를 서로 먼저 하라”【롬12:10】고 권면한 바가 있습니다. 이 두 가지 권면은 한 쌍을 이루는 덕목인 동시에, ‘우리가 실천해야 할 사랑의 내용’으로 ‘나그네 대접’, 곧 ‘환대’를 예로 들고 있는 것으로도 볼 수 있습니다. 【오토 미헬, 강원돈 옮김, 《히브리서(국제성서주석 43권)》(서울: 한국신학연구소, 1992) 68-77쪽, 664-665쪽 참조.】

이러한 권면은 1세기 중반 이후 초대교회가 처한 상황을 전제로 한 것입니다. 그 당시 예수를 믿는다는 것은 박해를 각오해야 하는 일이었고, 예수의 사람으로 온전히 살아가기 위해서는 위험을 무릅써야만 했습니다. 특히 그리스도교로 개종한 유대인들은 ‘유대 공동체’에서 쫓겨나는 등 심각한 박해에 직면했습니다. 그러다보니 박해를 피해 삶의 터전을 떠나는 이들이 늘어났고, 복음을 전하기 위해 유랑하는 설교자들도 많았습니다. 바로 이런 상황에서 사도使徒들은 각지에 흩어진 신앙공동체를 향해 그런 이들을 잘 맞아들이고 보살펴줄 것을 당부했던 것이지요. 【에케하르트 슈테게만·볼프강 슈테게만 지음, 손성현·김판임 옮김, 《초기 그리스도교의 사회사》(서울: 동연, 2020) 499~565 참조.】

하지만 아무리 사도들의 당부가 있었다고 해도 실제로 낯선 사람을 자신의 집에 맞아들이고 정성을 다해 대접한다는 것이 말처럼 쉬운 일이 아니었습니다. 그렇게 하려면 자신의 편안한 일상을 포기해야 하는 것은 물론이고 본인에게 가해질지도 모르는 핍박을 감수해야 하는 일이었으니 말입니다. 〈히브리서〉 본문에서 “나그네를 대접하다가, 자기도 모르는 사이에 천사들을 대접한 이들도 있다”고 말한 이유가 여기에 있습니다. 그리고 이 권면을 들은 사람들은 자연스럽게 나그네를 맞아들여 정성을 다해 ‘환대’함으로써 결국 천사를 대접하고 후사後嗣를 약속받았던 아브라함의 이야기를 떠올렸을 것입니다.

예수님께서도 최후의 심판에 대해 말씀하면서, “너희는 … 내가 나그네였을 때에 따뜻하게 맞아들였다”【마태복음 25:35】고 하시며, 나그네를 환대하는 것이 곧 주님을 환대하는 것이라고 말씀하셨습니다. 더 나아가 “누구든지 너희를 받아들이지 않거든, 떠날 때에 너희 발의 먼지를 털어 버려라. 내가 진실로 너희에게 말한다. 심판 날에는 소돔과 고모라 땅이 그 고을보다 견디기 쉬울 것이다”【마태복음 10:14-15】라고도 하셨습니다. 나그네를 환대하는 삶이 성도의 소중한 사명임을 일깨우는 말씀이라 하겠습니다.

그런데 성도의 환대는 ‘서로 사랑하기를 계속하라’는 권면과 마찬가지로, 일방적인 환대가 아니라 ‘서로 환대하는 것’이어야 합니다. 베드로 사도께서는 ‘소망의 편지’라 일컫는 〈베드로전서〉에서 “무엇보다도 먼저 서로 뜨겁게 사랑하십시오. 사랑은 허다한 죄를 덮어줍니다. 불평 없이 서로 따뜻하게 대접하십시오.”【베드로전서 4:8,9】라고 권

면했습니다.

또한 4세기 위대한 교부^{교父} 중의 한 사람으로 ‘성^聖 아우구스티누스’에게 감화를 주었던 ‘암브로시우스’는 아브라함의 환대에 대해 이렇게 말했습니다. “여러분이 나그네를 환대하기를 거부한다면 그것은 곧 여러분 자신을 거부하는 것이 됩니다. 여러분은 여러분이 다른 이들로부터 환대받을 자격이 있는 사람임을 먼저 입증해야 합니다. 모든 사람이 손님을 환대하지 않기로 작정한다면 나그네는 과연 어디에서 쉴 곳을 찾겠습니까? 모두가 그렇게 서로 환대하지 않는다면 우리는 인간의 거주지를 떠나 야생동물의 소굴을 찾아야 할 것입니다.” 【마크 세리돈 엮음, 이해정 옮김, 《교부들의 성경주해(구약성경Ⅱ)》(서울: 분도출판사, 2019) 148쪽 참조.】

또 다른 교부의 이야기도 들어보십시오. ‘아를’의 주교^{主教} ‘카이사리우스’는 아브라함의 환대에 대해서 설교하면서, “형제 여러분, 친절을 베풀고 원수마저 환대하는 일이 내키지 않는다면, 이 말을 잘 들으십시오. 복된 아브라함은 그 사람들을 따뜻하게 맞아들여, 그의 친절을 주시하신 하나님을 맞아들이는 자격을 얻었습니다.”라고 했습니다. 【마크 세리돈 엮음, 이해정 옮김, 《교부들의 성경주해(구약성경Ⅱ)》 148쪽 참조.】

교우 여러분, ‘환대’는 성경이 주는 소중한 가르침이며 주님께서 성도에게 주신 사명임을 꼭 기억하십시오. 또한 ‘환대’를 소홀히 하는 것은 주님으로부터 엄격한 심판을 초래할 수도 있다는 사실도 잊지 마십시오.

하지만 무엇보다도 우리가 평안하고 안일한 일상을 깨고 우리의 삶에 이웃을 맞아들이고 환대할 때, 바로 그 사람이 하나님의 사람이거나 은총의 매개가 되고 복의 통로가 되는 경우가 허다하다는 것을 꼭 기억하십시오. 더 나아가 정성을 다해 환대할 때 주님께서 우리를 환대해주시고 말할 수 없는 복과 은총을 베풀어 주신다는 것을 잊지 마십시오.

환대^{款待}의 대상

오늘 본문에서 눈에 띄는 대목이 있습니다. 아브라함이 보여준 환대가 ‘개인의 환대’로 그치지 않고 ‘온 집안의 환대’로 확장되고 있다는 사실입니다. 나그네들을 자신의 거처 안으로 이끈 이는 아브라함이었지만, 그는 아내 사라와 집안의 하인들을 모두 동원해서 정성껏 환대했습니다. 이처럼 환대는 개인이 할 수도 있지만 온 가족이 함께 할 수도 있고, 교회공동체가 한마음으로 환대에 나설 수도 있습니다. 아니 그리스도인의 환대는 교회공동체의 환대로 자연스럽게 확장되어야 합니다.

그러면 오늘날 우리가 성도로서 환대해야 할 사람은 과연 누구일까요? 또한 교회공동체 차원에서 한 마음으로 정성을 다해 환대해야 할 이들은 과연 누구일까요? 물론

주님의 말씀에 따르면 우리의 모든 이웃이 환대의 대상이 되어야 합니다. 주님께서는 차별 없는 사랑을 말씀하셨고, 원수까지도 사랑해야 한다고 하셨으며, 그 사랑을 몸소 보여주셨으니 말입니다. 따라서 우리의 환대 또한 어떤 차별도 있어서 안 됩니다. 하지만 그와 같은 차별 없는 무조건적 환대는 현실 속에서 제대로 시작하기도 전에 실패로 끝나기 쉽고 지속해나가는 것이 어려울 수 있습니다. 왜냐하면 우리는 ‘두렵고 떨림으로’【빌립보서 2:12】, ‘그리스도의 완전’을 향해 믿음의 길을 걸어가고 있지만, 여전히 죄지을 가능성이 있는 ‘용서받은 죄인[simul justus et peccator, 직영하면 ‘의인이면서 동시에 죄인’이라는 뜻]’이며【마르틴 루터 지음, 박문재 옮김, 《루터의 로마서 주석》(서울: CH북스, 2019) 147쪽 참조】, 시시때때로 이기적인 욕망에 휘둘리기 쉬운 ‘곤고한 사람’【로마서 7:24】이기 때문입니다. 그러므로 차별 없는 사랑의 삶을 살기 위해서 경건의 훈련이 필요하듯이 차별 없는 환대를 지속하기 위해서도 훈련이 필요합니다.

바울 사도는 갈라디아 교회의 성도들을 향해 “짐을 서로 짐으로써 그리스도의 법을 성취하고, …… 선을 행하되 낙심하지 말라”【갈라디아서 6:2, 9a】고 하면서, “기회 있는 대로 모든 이에게 착한 일을 하되, 더욱 믿음의 가정들에게 하라”【갈라디아서 6:10】고 권면한 바가 있습니다. 선한 일을 행하는 것에 대한 바울 사도의 이 권면이 우리에게 소중한 통찰을 갖게 합니다. 곧 성도에게 주어진 ‘환대’의 사명도 가장 가까운 이들로부터 시작하는 것이 중요하다는 사실입니다.

그렇다면 지금 우리의 거처로 모셔 들이고 환대해야 할 나그네들은 누구일까요? 그 옛날 광야를 가로질러 아브라함의 장막 앞에 당도했던 나그네들은 오늘날 다양한 모습으로 우리 앞에 나타나곤 합니다. 그런데 오늘 특별히 농촌선교주일 예배를 드리는 이 시간, 우리 눈앞에 서 있는 ‘나그네’는 바로 ‘농어촌교회의 성도와 목회자들’입니다. 이분들은 오랜 세월 동안 광야 같이 척박한 농어촌의 현실 속에서 묵묵히 삶의 터전과 교회를 지키며 예수의 길을 걸어왔고, 지금도 희망을 품고 성도의 길을 걸어가고 있는 ‘믿음의 가정들’이요, 그리스도 안에서 하나 된 우리의 형제와 자매들입니다.

농어촌 교회에 ‘은총의 창문(햇빛발전소)’을 달아줍니다.

오늘날 농어촌에는 몇 가지 심각한 문제가 있습니다. ‘인구 감소’와 ‘고령화 문제’입니다. 농어촌 인구는 날이 갈수록 줄어들고 있는데, 그나마 남아 있는 이들의 평균 연령이 높아지고 있는 게지요. 이는 자연스럽게 ‘열악한 교육 환경 및 의료 문제’로 연결됩니다. 그러다보니 대다수의 사람들이 편리한 도시생활을 꿈꾸며 열악한 환경의 농어촌을 떠나고 있는 것이 오늘날 우리 농어촌이 처한 매우 심각한 상황입니다.

이러한 현실은 농어촌교회의 교인 감소 및 고령화와 함께 재정적 어려움으로 이어져, 오늘날 농어촌교회는 존립의 토대가 뿌리째 흔들리고 있는 실정입니다. 이는 지난 해 감리교회에서 농어촌 교회의 목회자들을 대상으로 실시한 실태조사에서 그대로 드러나고 있습니다. 물론 이처럼 어려운 상황에서도 목회자들은 나름대로 성실하게 사명을 다하려고 안간힘을 써보지만, 암담한 현실에 부딪힐 때마다 좌절하게 되고 급기야 깊은 우울감에 빠지기도 한다고 솔직히 고백합니다. 마치 끝이 보이지 않는 광야를 걸어가는 나그네에게 엄습한 것과 같은 암담하고 절망적인 상황이라 할까요? 하지만 그럼에도 불구하고 ‘농어촌교회에 아직은 희망이 있다’고 응답하며, 교회와 성도를 섬기는 일에 최선을 다하고 있는 목회자들이 다수 존재한다는 것은 참으로 다행스럽고 감사하며 미안한 일이 아닐 수 없습니다. 【기독교대한감리회 선교국 사회농어촌환경부, 《2023 감리회 농산어촌 목회자 및 교회 실태 조사 자료집》 참조.】

이제는 우리가 나서서 그들을 환대해야 합니다. 지금까지 힘들고 어렵게 광야길을 걸어온 그들을 우리의 장막 안으로 맞아들이고 타는 목마름과 허기를 채워주어야 합니다. 그들의 몸과 마음이 치유되고 회복되도록 환대해야 합니다. 갈증을 해결하고 상쾌해진 다음에 다시 길을 떠날 수 있도록 세심하게 살펴야 합니다.

그러면 지금 우리가 그들을 환대함에 있어서 구체적으로 할 수 있는 일은 없을까요? 있습니다. 올해의 ‘농어촌 선교주일’을 맞아 우리 감리교회의 ‘농어촌선교위원회’에서 소중한 일을 진행하고 있습니다. 이 땅의 모든 감리교회가 나서서 농어촌교회에 ‘햇빛발전소(태양광발전소)’를 설치하고자 뜻을 세우고 힘을 모으고 있습니다. ‘햇빛발전소’는 화석연료를 태워서 발전하는 화력발전소나 방사능 유출 및 핵폐기물오염의 심각한 위험을 내포하고 있는 핵발전소를 대체할 수 있는 가장 환경 친화적인 발전 방식입니다.

아울러 저는 ‘햇빛발전소’가 하나님의 창조세계를 새로운 눈으로 바라보게 해주고 주님의 놀라운 은총이 유입되는 ‘은총의 창문’이라고 봅니다. 하늘을 향해 문을 낸 이 ‘창窓’을 통해 세상만물을 바라보게 되면, 그 동안 세파에 시달리며 살아가느라 잃어버리고 있었던 창조세계에 대한 우리의 감수성이 다시 깨어날 것입니다. 그리하여 창조세계에 깃든 주님의 놀라운 섭리를 발견하고 ‘경탄(驚歎)’하는 마음이 다시 회복될 것이라고 믿습니다. 이와 함께 비록 인간의 이기적인 욕망으로 인해 창조세계가 무참히 훼손되고, 그 결과 ‘기후위기시대’가 초래되었지만, 이제 우리 성도들을 통해 다시 회복시키려는 주님의 놀라운 뜻을 깨닫게 될 것입니다.(바로 그런 의미에서 햇빛발전소는 ‘은총의 창문’입니다.)

교우 여러분, 농어촌교회에 햇빛발전소를 세우는 일은 기후위기시대를 살아가고 있는 이 땅의 교회가 하나님의 창조세계를 보전하는 일에 한 마음으로 나서는 참으로 의미

있는 일입니다. 또한 이 일은 농어촌교회의 자립 기반을 마련하고, 교회가 농어촌공동체의 중심으로 자리매김하는 계기가 될 것입니다. 뿐만 아니라 농어촌교회와 그곳의 성도들과 목회자를 기억하며 기도하는 ‘성도들’이 있음을 알리고, 그들의 지치고 상한 몸과 마음이 회복되고 상쾌해져서 다시 한 번 힘차게 신앙과 목회의 여정을 이어갈 수 있도록 돕는 일이기도 합니다. 그야말로 지금 기후위기의 암울한 시대를 살아가는 우리 성도들이 할 수 있는 가장 선하고 아름다운 ‘환대’라 하겠습니다.

마치는 이야기

교우 여러분, 우리는 ‘성도^{聖徒}’입니다. 자비롭고 정의로운 평화의 세상을 만들기 위해 함께 일하자는 주님의 초대에 응답한 사람들 말입니다. 성도는 신실한 믿음으로, 믿음에 합당한 삶을 살아감으로써 누군가에게 힘과 용기와 위로를 건네주는 사람들입니다. 성도는 ‘선한 것’이 ‘생명을 살리는 삶’이라는 것과, 그것이 바로 ‘하나님의 뜻과 마음’이라는 사실을 알아차리고, ‘선한 삶을 통해 하늘 아버지께 영광을 돌리는 사람’입니다. 성도는 사랑하는 삶이 몸에 밴 사람이어서 언제나 서로 다정하게 대하고, 서로 존경하기를 먼저 하는 사람들입니다.

성도는 그 옛날 아브라함이 나그네를 환대하다가 부지불식간에 천사를 대접했던 일을 기억하며, 낯선 사람들조차도 환대하고 그들을 극진히 섬기려는 사람들입니다. 예수님께서서는 당신이 가장 연약한 자의 모습으로 우리 가운데 오신다고 말씀하셨습니다. 따라서 우리가 낯선 사람들을 위해 내 삶의 한 부분을 열어놓고 환대할 때, 우리는 부지불식간에 하늘의 빛도 맞아들이게 되고 주님도 맞아들이게 될 것입니다.

교우 여러분, 성도인 우리는 ‘선한 삶’을 지속해 나가야 합니다. 이제 우리의 ‘선한 삶’은 ‘생명을 살리는 삶’으로, ‘서로 다정하게 대하고 서로 존경하는 삶’으로 드러나야 하고, 더 나아가 ‘서로 환대하는 삶’으로 실현되어야 합니다. 부디 우리 교우들께서는 더욱 열심히 ‘서로 사랑하기를 계속하는 삶’을 지속하시기를, ‘서로 다정하게 대하고 서로 존경하는 성도들’이 되시기를 바랍니다.

특별히 오늘 ‘농촌선교주일’을 맞아 우리의 장막 앞에 ‘기후위기시대’의 나그네로 서 있는 ‘농어촌교회’의 성도와 목회자들을 기쁜 마음으로 환대하고, 그곳 교회에 ‘은총의 창문’인 ‘햇빛발전소’를 세우는 일에 나서도록 합시다. 이렇게 우리가 서로를 향해 마음을 열고 ‘서로 환대’할 때, ‘기후 지옥’으로 가는 고속도로에서 벗어나 ‘살 수 있는 지구’를 회복하는 새로운 세상이 시작될 것입니다. 사랑하는 우리 교우들 모두 다, 바로 이 꿈을 가슴에 품고 오늘도 이 세상에서 ‘서로 환대하는 삶’을 열심히 살아가는 ‘성도’가 되시기를 기원합니다. 아멘.

기독교대한감리회 모든 교회의 교역자들과 교우 여러분!

2023년 농촌선교주일(10월 8일 주일) 성수에 참여해주십시오.

농촌을 살리는 일을 위해,
농촌교회를 살리는 일을 위해 함께 기도해주십시오.

농촌선교주일을 지키고 주일예배 헌금을 보내주시면,
농촌교회가 농촌사회를 살리고 농촌목회의 토대를 마련하는
마중물로 귀하게 사용하겠습니다.

앞으로 10년 동안 농촌교회 살리기 운동을 열심히 하겠습니다.
이것은 우리 대한민국을 하나님의 뜻으로 되살려내는 길이라 확신합니다.
하나님께서 기독교대한감리회의 모든 농촌교회를 품어 안으시고
새로운 희망의 세계로 인도하여 주실 것입니다.

여러분의 기도에 감사드립니다.

2023년 9월 1일 농촌선교주일을 앞두고

감리교 농어촌선교위원회 위원장 김종구 목사와 위원 일동

중부연회 이 현 목사, 이인구 목사	중앙연회 조현태 목사, 박종완 목사
동부연회 박순웅 목사	충북연회 김일형 목사, 김용민 목사
충청연회 이종명 목사	남부연회 김명준 목사, 이요한 목사
삼남연회 노재화 목사	
농촌선교훈련원 차홍도 목사, 황은경 목사	

농촌선교주일 후원계좌

우리은행 142-242485-13-149 (재)기독교대한감리회 유지재단



제 17회 기독교대한감리회

농촌선교주일

2023년 10월 8일 주일


농촌선교주일 후원계좌

우리은행 142-242485-13-149 (재)기독교대한감리회 유지재단

기독교대한감리회는 매년 추석 명절이 지난 첫 주일을 농촌선교주일로 지키고 있습니다.

문의 | 기독교대한감리회 본부 선교국 | 02. 399. 4340

감리교 농어촌교회 인터뷰

- 
- ▶ 면소재 교회 2개
 - ▶ 기관 2명
 - ▶ 리단위 5명

현실: 인구절벽 / 노령화

- ▶ 공황장애: 2-3년 사이에 기동같은 교인들이 돌아가시고, 강대상에 올라가서 그 빈자리를 보는데, 어느날 가운이 무겁게 느껴지고, 숨이 안 쉬워져서 예배를 중단했다. 진단 결과 공황장애

농촌목회의 가능성

1) 사회적 목회: 결성감리교회

- 기부봉사단
- 공유냉장고
- 평화기도회
- 결성신문

농촌목회의 가능성

2) 청년회장: 마을동화형

- LED등 달아주기
- 정수기 달아주기
- 빵셔틀
- 마을행사 참여

농촌목회의 가능성

3) NGO

- 마을중심으로
- 장애인부모회
- 의성향토사연구회
- 의성기독교 순례길
- 문화재청 공모사업

농촌목회의 가능성

4) 전통목회형

- 아이들 대상 목회
- 다문화가정
- 귀농귀촌

농촌교회가 블루오션이다.

- ▶ 서울에서 개척하고 작은교회 부임하는 것보다는 농촌교회에서 자기교회와 사택 받아서 하는 것이 더 안정적이다.
- ▶ 50세에 부목사 사임하고 길을 잃는 것보다는 농촌교회가 안정적이다.
- ▶ 요즘 청년들은 농촌에 대한 로망이 있다.

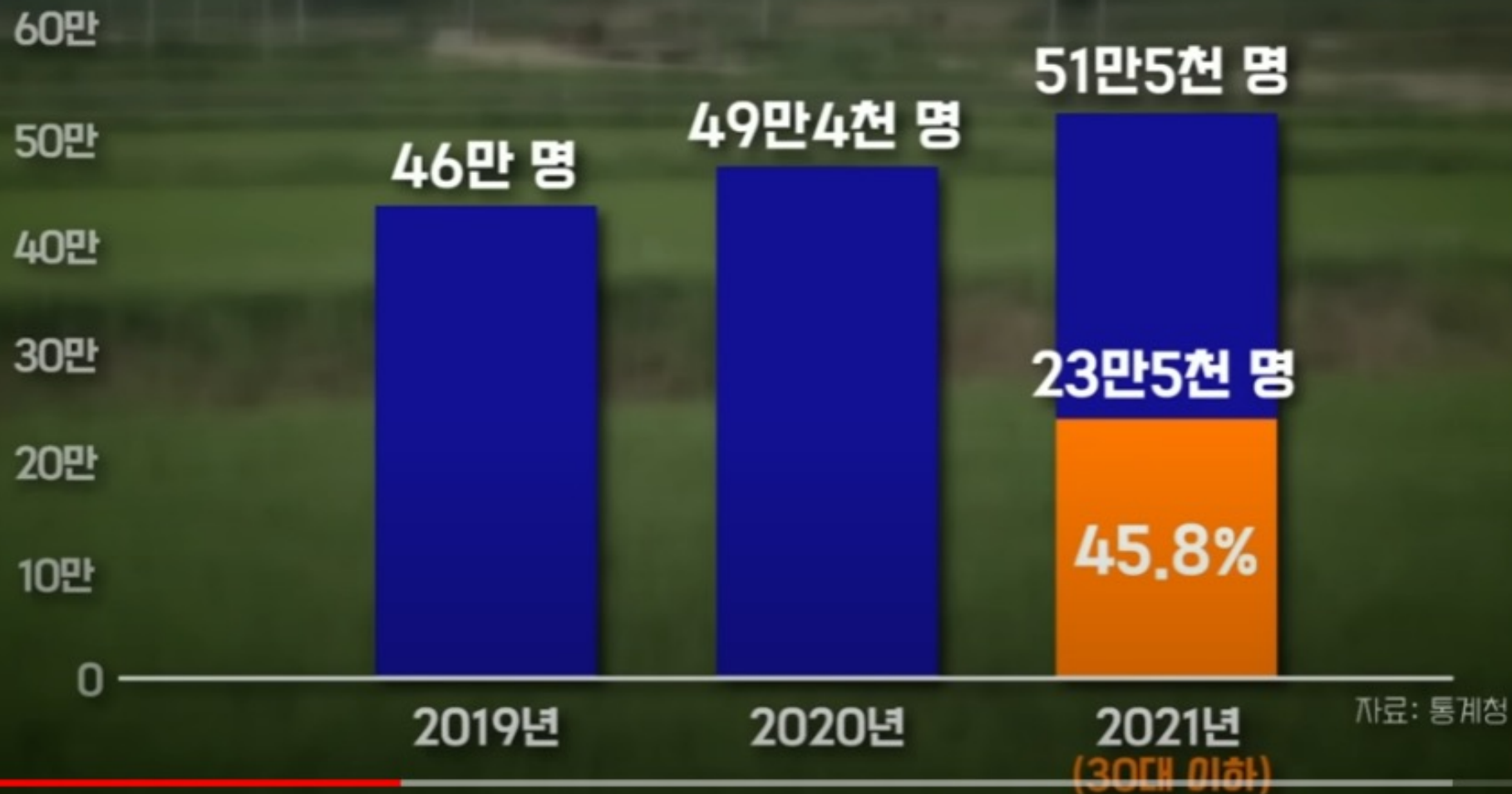
MBN HD

나는 자연인이다.






귀농·귀촌 인구



1:24 / 4:05



연령대별 귀촌 이유 (단위: %)

	30대	20대 이하
1순위	직업(34.8)	직업(39.1)
2순위	주택(29.3)	가족(23.6)
3순위	가족(24.2)	주택(23.2)

자료: 농림축산식품부

“한국에서
농업 관련 상위 20개 채널 조회수

전년 대비 **300% 증가**”

닐 모한 구글 수석 부사장(2020)

장기적 과제

1) 주민이 먼저 되어라

- 목회자의 상이 이제는 제사장이 아니라 모범적 신앙인
- 귀농귀촌인을 기다리는 것이 아니라 본인이 직접 이농이촌인이 되어야 한다.

장기적 과제

2) 마을 청년회장, 이장이 되는 목회

- 젊은 사람이 마을일에 앞장 서서 해 보는 것
- 인구 감소 시대에 인구가 들어올 수 있도록

장기적 과제

3) 이중직을 통해 정주 가능성 확보

- 자본주의 가치관으로 농촌목회자를 불우이웃 만들지 말고 생활인으로 만들라.

장기적 과제

4) 귀농귀촌인 목회 / 다문화 가정 목회 / 조손가정목회

한 해 50만 명 귀촌: 10년이면 500만 명 / 20년이면 천만명
청년인구가 점점 줄어드는데 20년 내로 15% 정도 이촌 예상

2021년 귀농귀촌 인구 51만 명 / 30대 이하 23.5만명 (45.8%)

인구이동 / 비교: 도시화

단기적 과제

- 1) 신학적 뒷받침: 도시의 치열함에서 목가적 목회
- 2) 청년목회자 포럼
- 3) 자녀 교육:
 - 목회자 자녀: 외국경험
 - 교인: 서울수련회
- 4) 직업훈련: 건축, 농사, 정부지원

감리교

농어촌교회의 실태조사 결과

정재영

(실천신학대학원대학교
/종교사회학)

조사 목적과 의의

- 농어촌은 우리 사회에서 매우 척박한 지역이고 목회도 매우 어려운 상황임. 문제는 농촌 봉사 활동 수준에서 논의되어 해결될 수 있는 것이 아니고 농촌과 도시가 함께 하는 협력 관계를 통한 농도 공동체 운동이 일어나야 함.
- 이 조사는 농어촌교회를 활성화 하기 위해서 기독교대한감리회에서는 소속 농어촌교회를 대상으로 교회 실태, 목회자의 목회 의식 및 실태를 파악하기 위해 실시되었음.
- 감리교에서는 2001년과 2011년에도 실태조사를 실시하였고 이번이 세 번째 조사임. 이 조사 결과가 농어촌교회의 지원 및 활성화 방안을 모색하고 농도 공동체 운동을 전개하는 데 도움이 될 것이라 기대함.

조사 설계

구 분	내 용
조사 대상	전국의 감리회 소속 농어촌교회
조사 방법	감리회 농어촌교회 담임목사를 대상으로 한 모바일 조사(문자를 통해 URL발송)
표본 규모	총 504명(유효 표본) - 전체 농어촌교회 1533개 교회 담임목회자를 대상으로 조사하였고 회수율은 32.9%였음.
표본 추출	연회별 교회 구성비를 고려하여 표본을 추출함
표본 오차	무작위추출을 전제로 할 경우, 95% 신뢰수준에서 $\pm 3.6\%p$
조사 기간	2022년 11월 9일 ~ 12월 16일(38일간)
조사 의뢰 기관	기독교대한감리회 선교국 사회농어촌환경부
조사 기관	(주)지앤컴리서치

응답자 특성

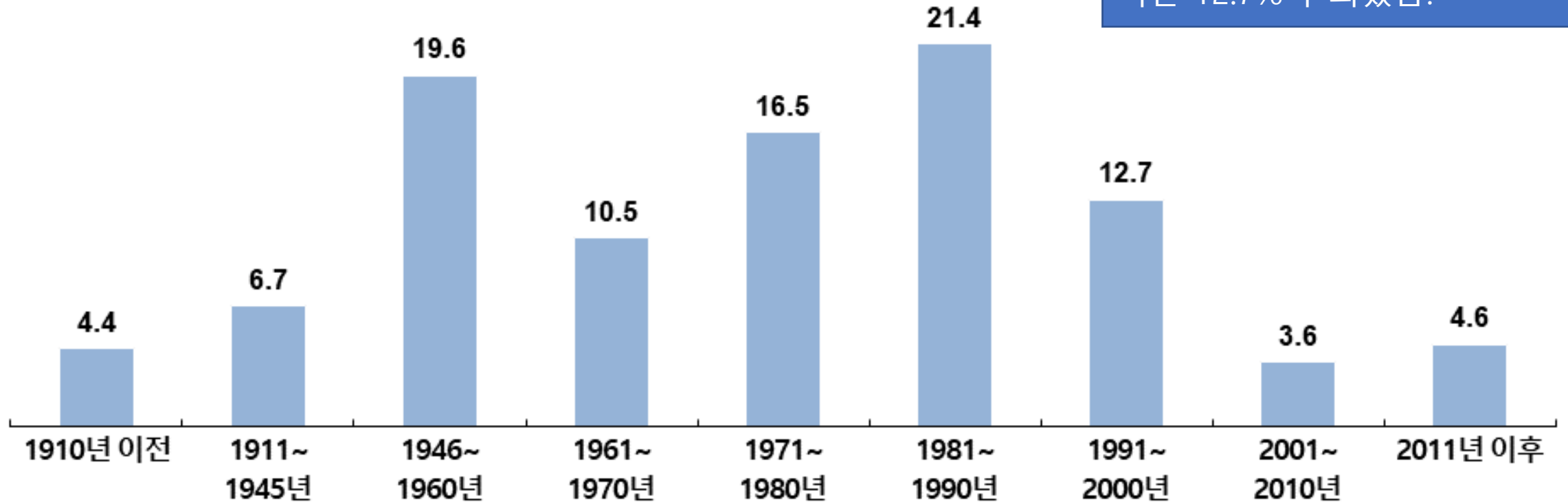
구 분		사례수(명)	비율(%)
전 체		(504)	100.0
연령	39세 이하	(50)	
	40~49세	(165)	
	50~59세	(193)	
	60세 이상	(96)	
소속 연회	중부연회	(40)	
	경기연회	(31)	6.2
	중앙연회	(56)	11.1
	동부연회	(88)	17.5
	충청연회	(92)	18.3
	남부연회	(69)	13.7
	충북연회	(62)	12.3
	삼남연회	(33)	6.5
	호남연회	(33)	6.5
연급	전도사	(15)	3.0
	정회원목사(연급1-10년)	(111)	22.0
	정회원목사(11년이상)	(378)	75.0
농촌 목회 기간	5년 이하	(123)	24.4
	6~10년	(106)	21.0
	11~20년	(162)	32.1
	21년 이상	(113)	22.4

각 연회별 실제 구성비와 표본 구성비가 1% 내외의 미세한 차이를 보여서 연회별 표본 분포가 적절한 것으로 판단됨.

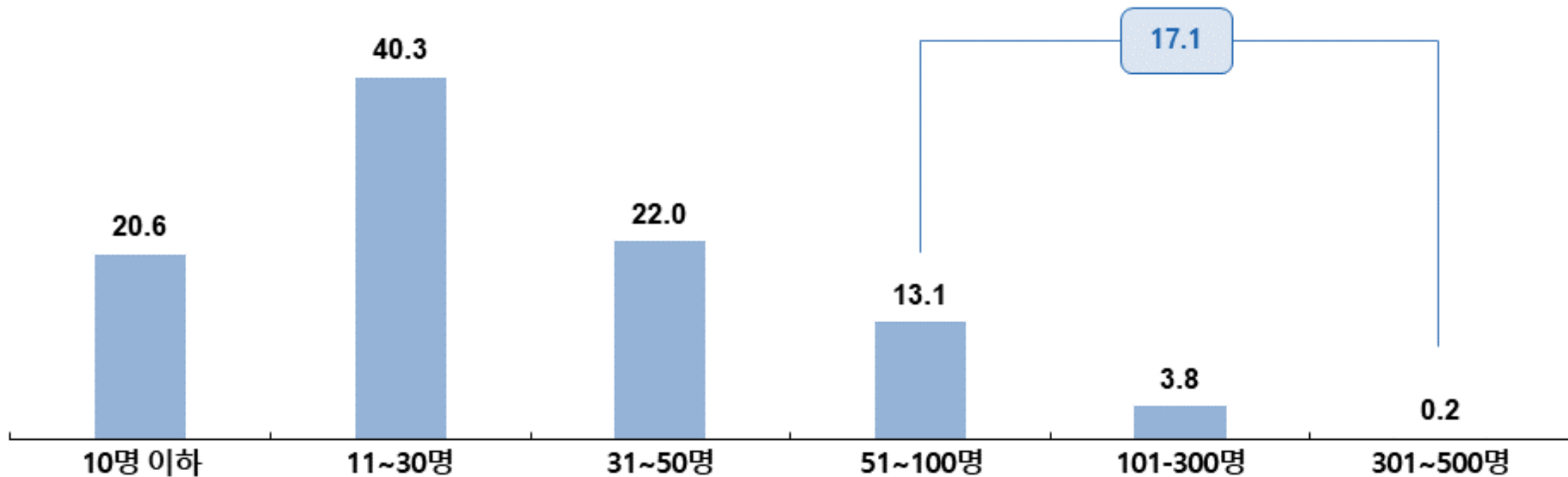
1. 농어촌교회 현황

교회 창립연도

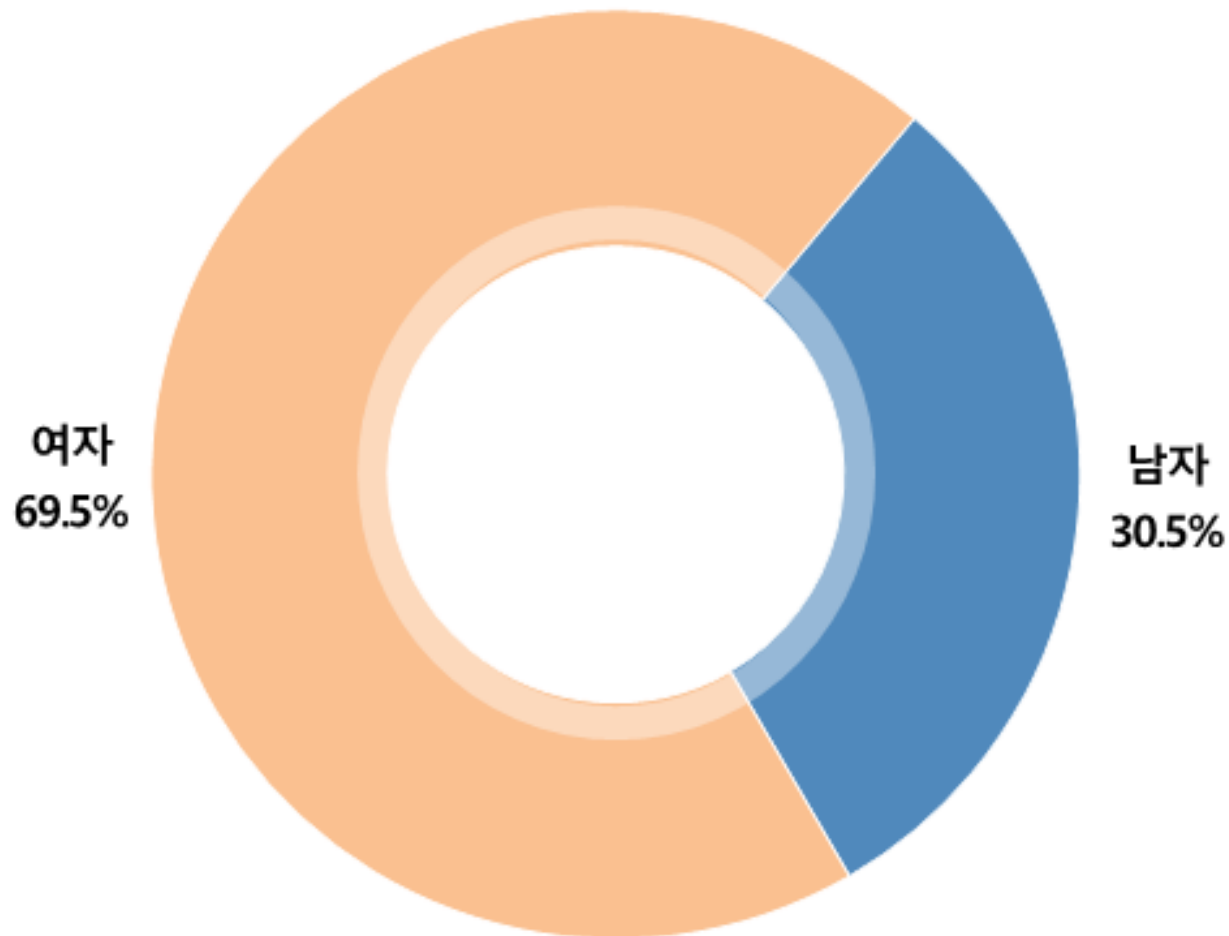
1990년까지는 순 농어촌 지역에서 교회 설립이 활발했으나 1991년 이후에는 이 현상이 역전되었음. 특히 2011년 이후에는 순 농어촌 지역에서 교회 설립은 거의 없었으나 도농복합지역에서는 12.7%나 되었음.



출석 성인 교인 수

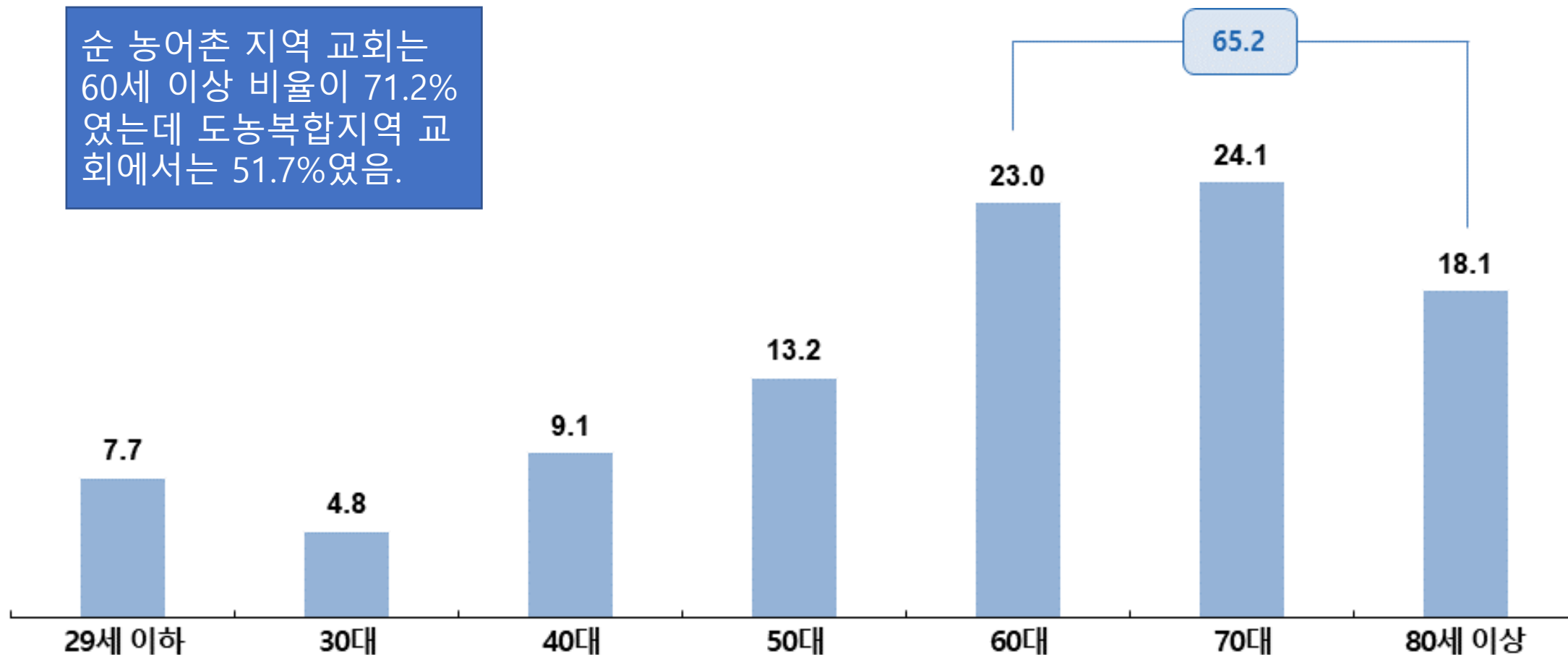


지난 주일 예배 참석 성인 교인 성별 구성비

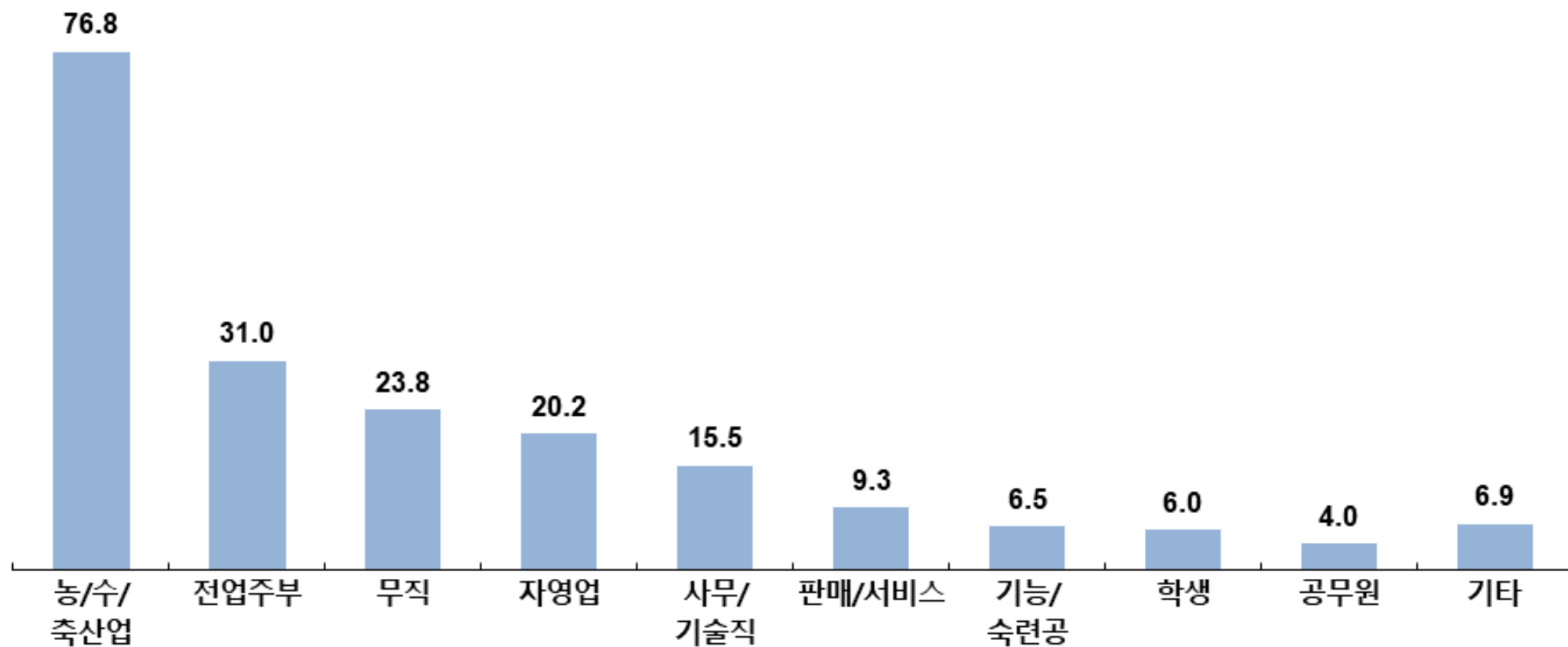


지난 주일 예배 참석 성인 교인 연령별 구성비

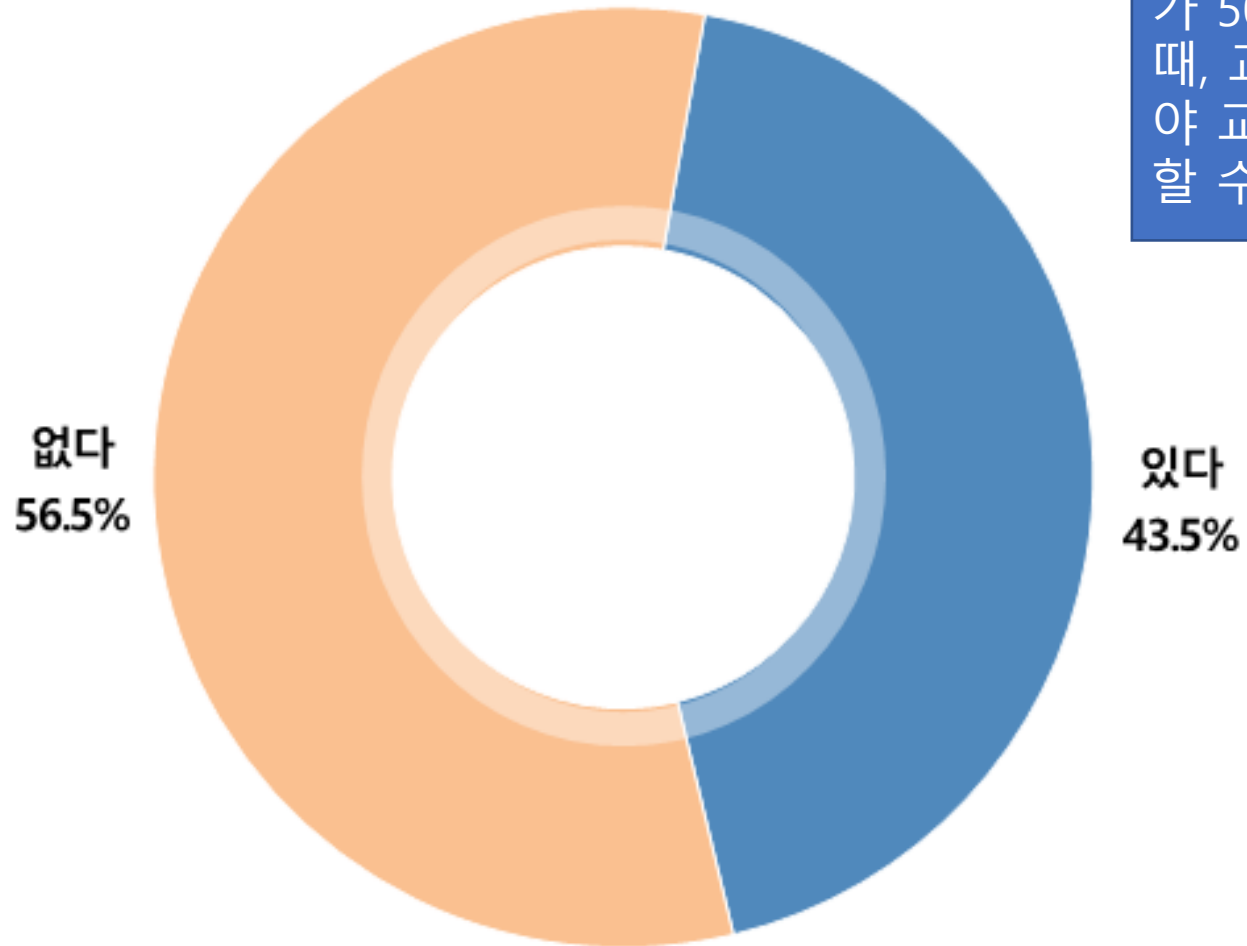
순 농어촌 지역 교회는
60세 이상 비율이 71.2%
였는데 도농복합지역 교
회에서는 51.7%였음.



교인 주 직업(1+2순위)



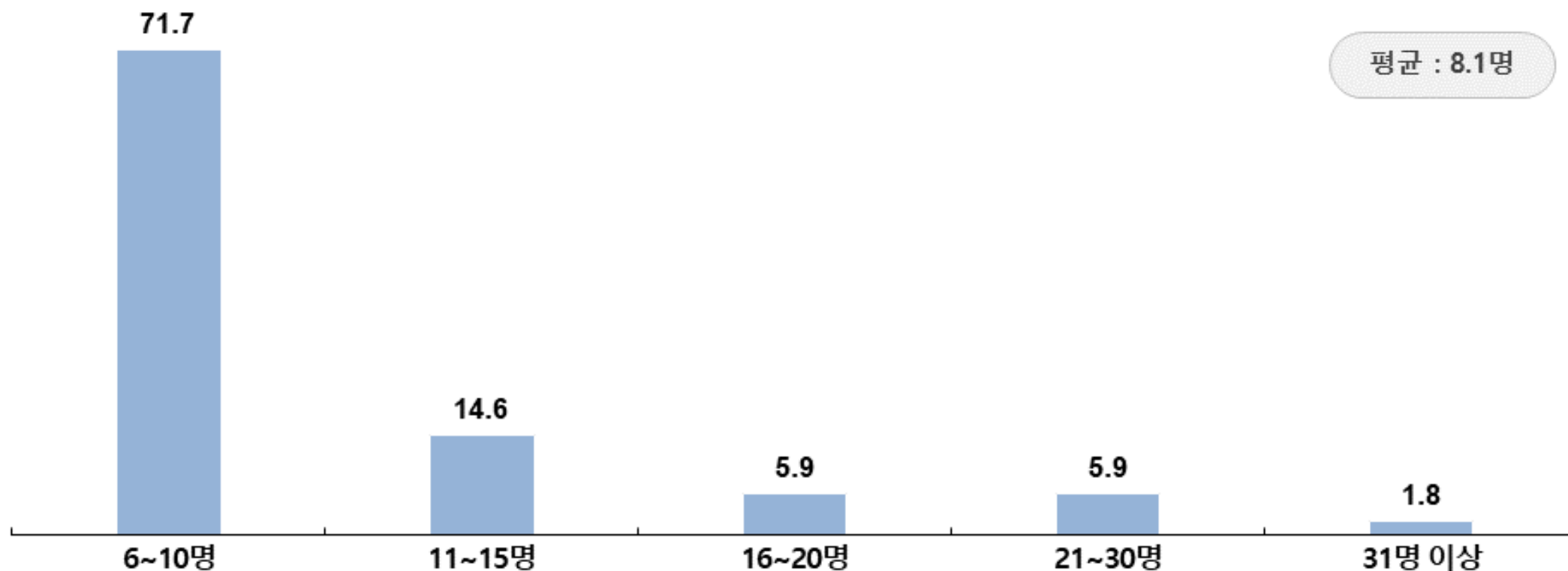
교회학교 운영률



출석 교인 수가 50명 이하인 경우에는 교회학교를 운영하는 경우가 50%에 미치지 못한 것으로 볼 때, 교인 수가 50명 이상이 되어야 교회학교를 본격적으로 운영할 수 있는 것으로 보임.

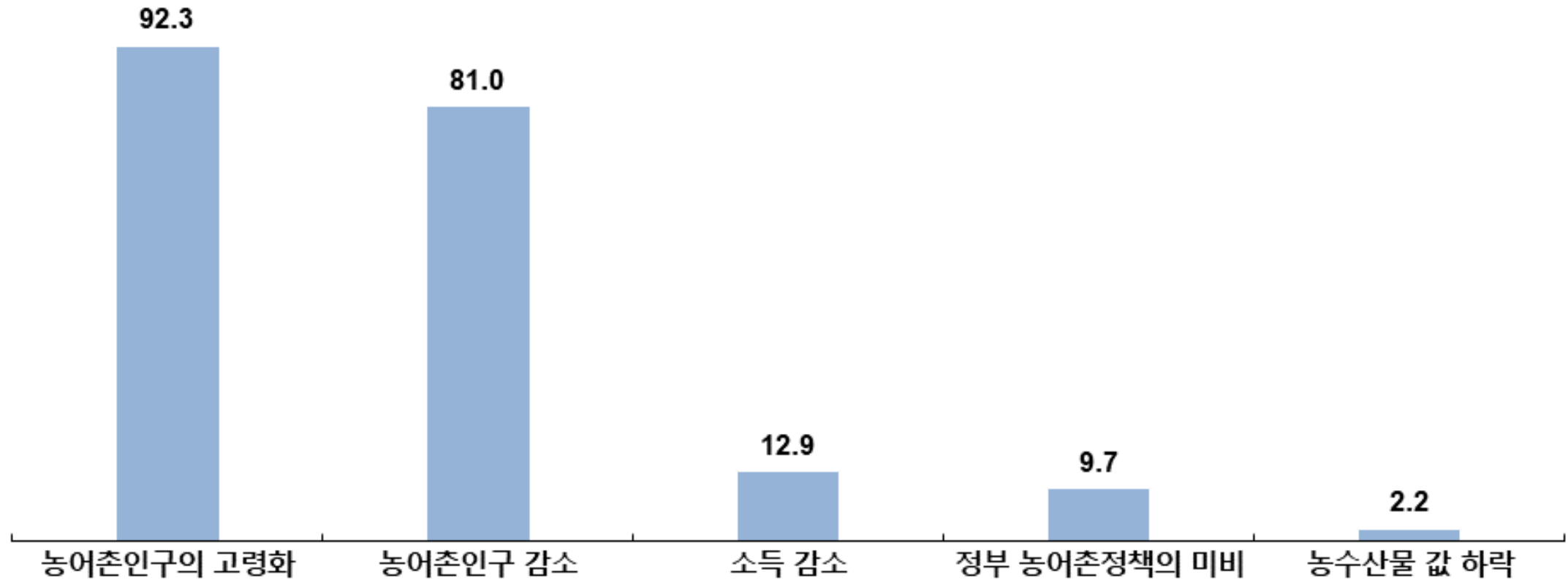
교회학교 출석 학생 수

(Base=교회학교 있는 교회, N=219)

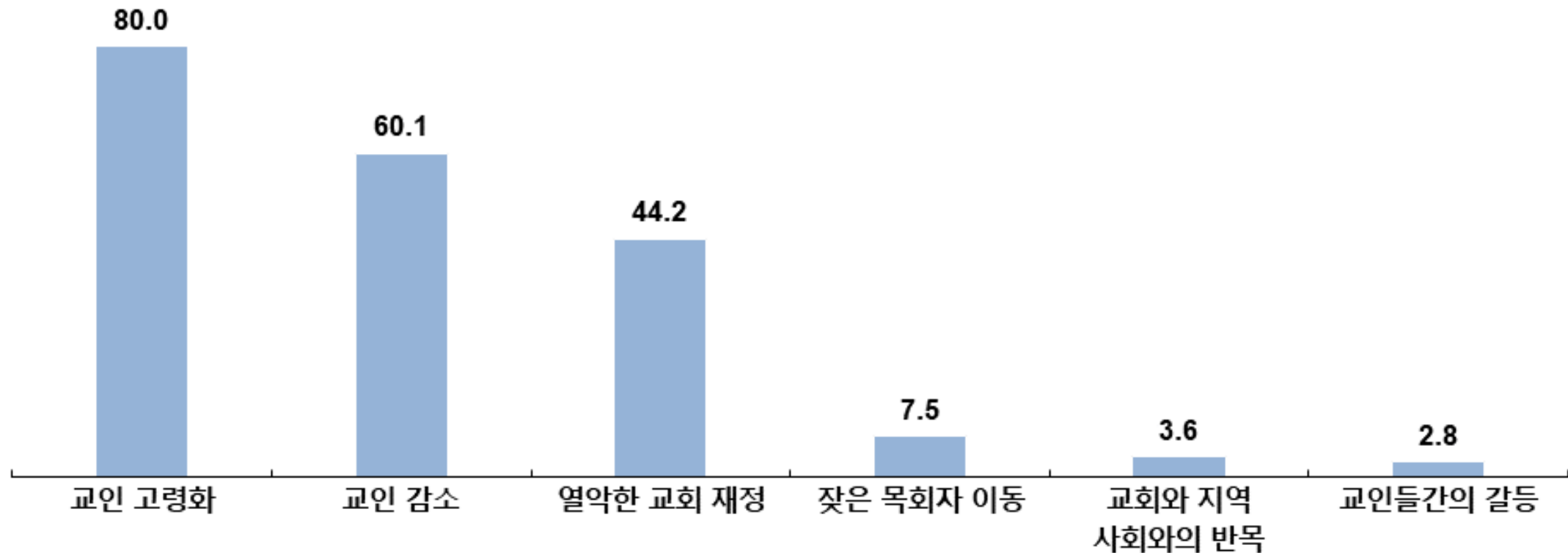


2. 농어촌교회 현실

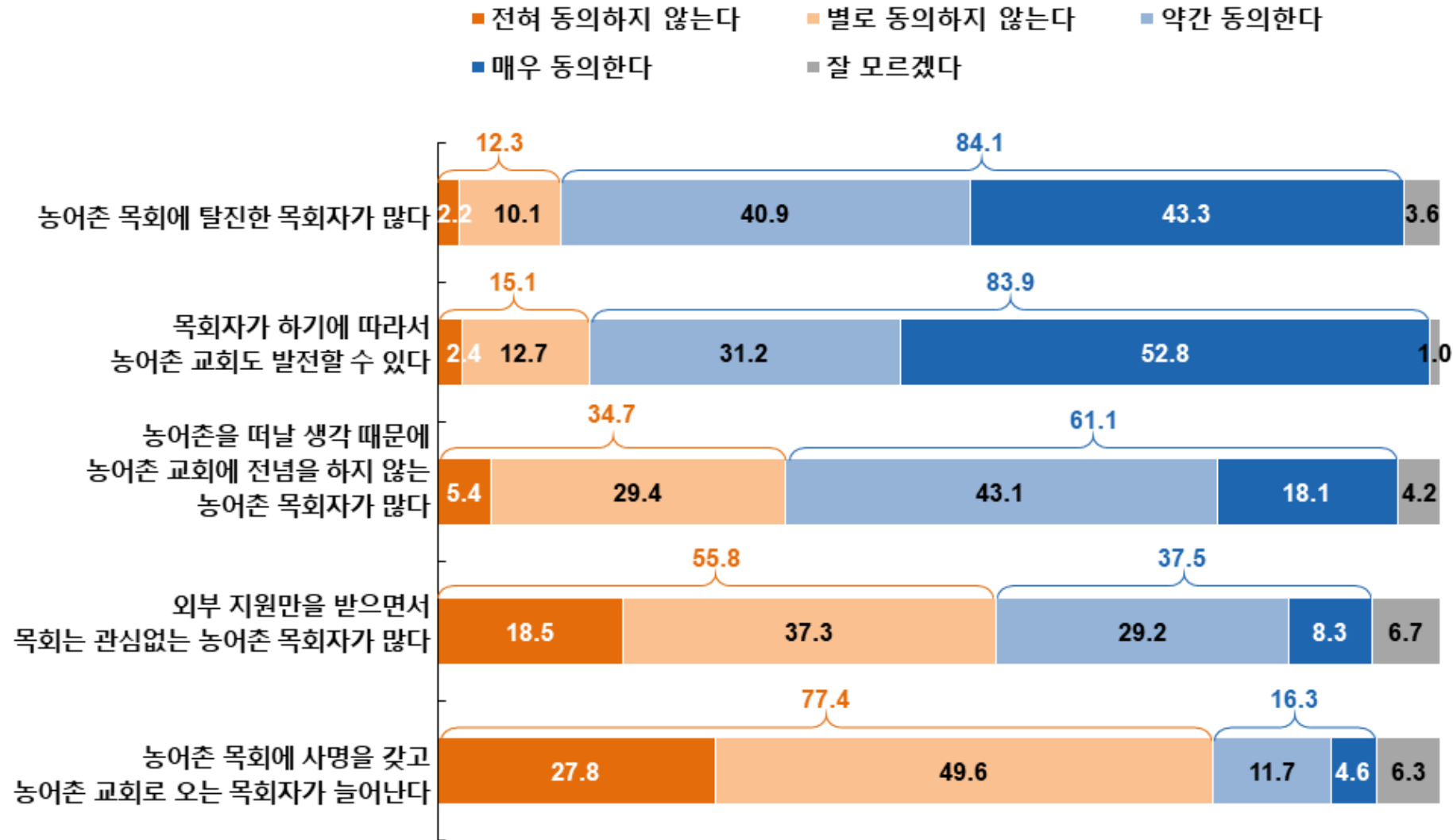
농어촌이 봉착한 심각한 문제(1+2순위)



농어촌교회의 당면 문제(1+2순위)



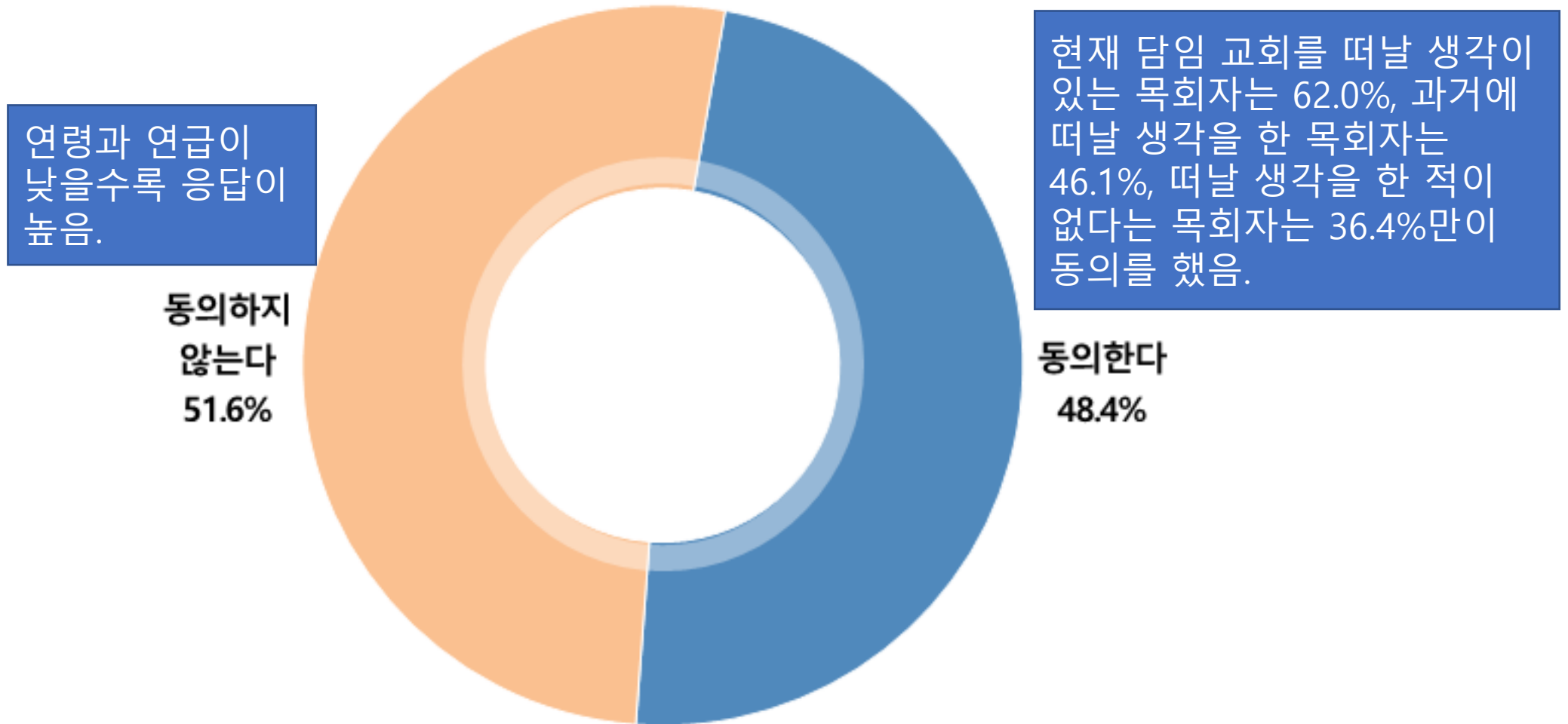
농어촌교회 목회자들의 자기 인식



농어촌 목회 기간이 길수록 응답이 높음.

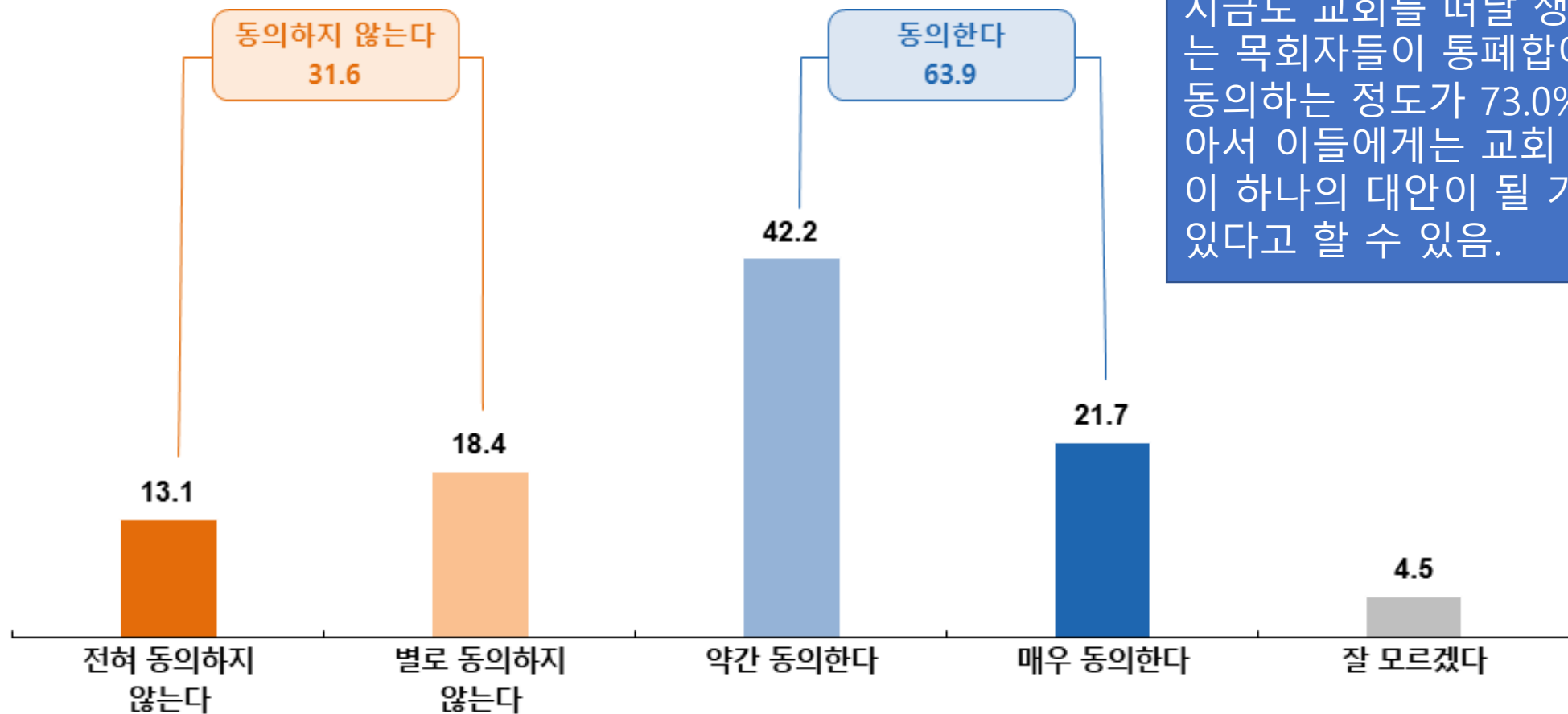
젊을수록 응답이 높음.

'농어촌교회에 희망이 없다'에 대한 의견



농어촌교회 통폐합 필요성 인식

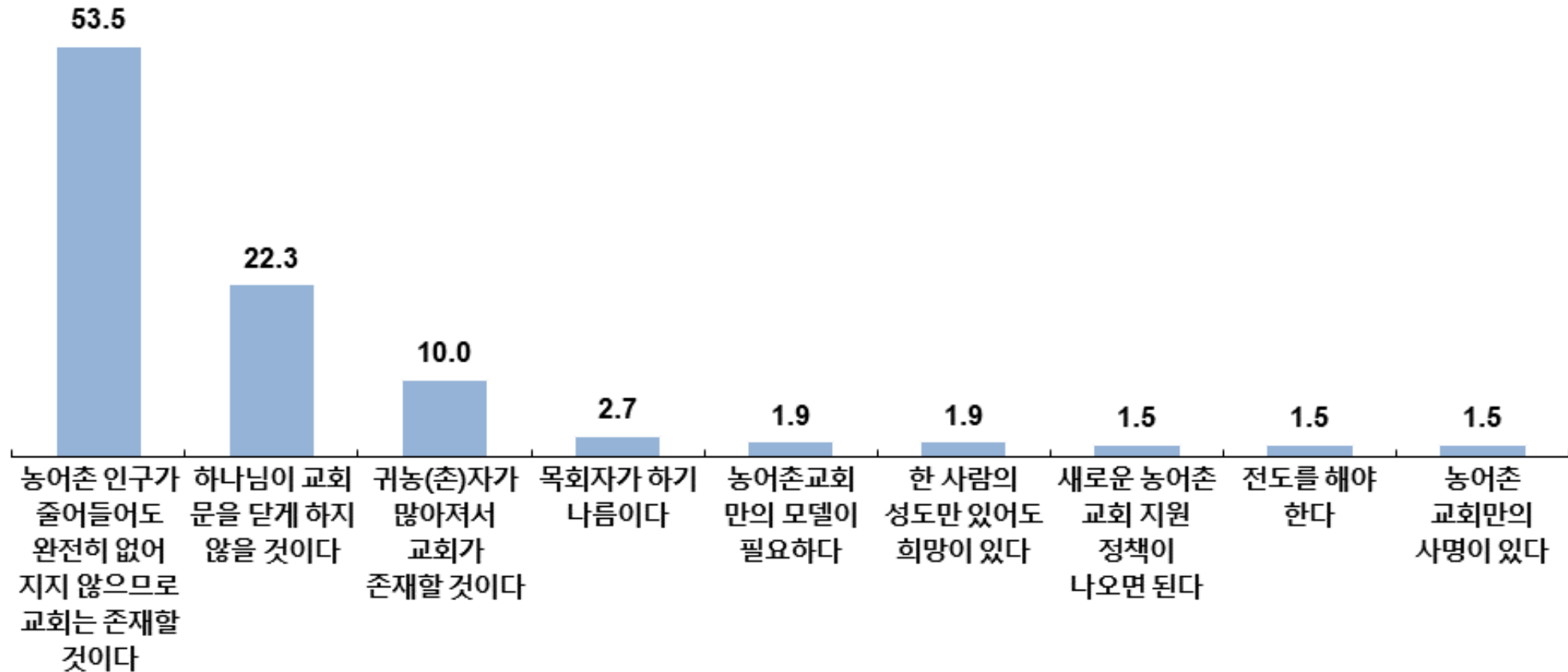
(Base='농어촌교회에 희망이 없다' 동의자, N=244)



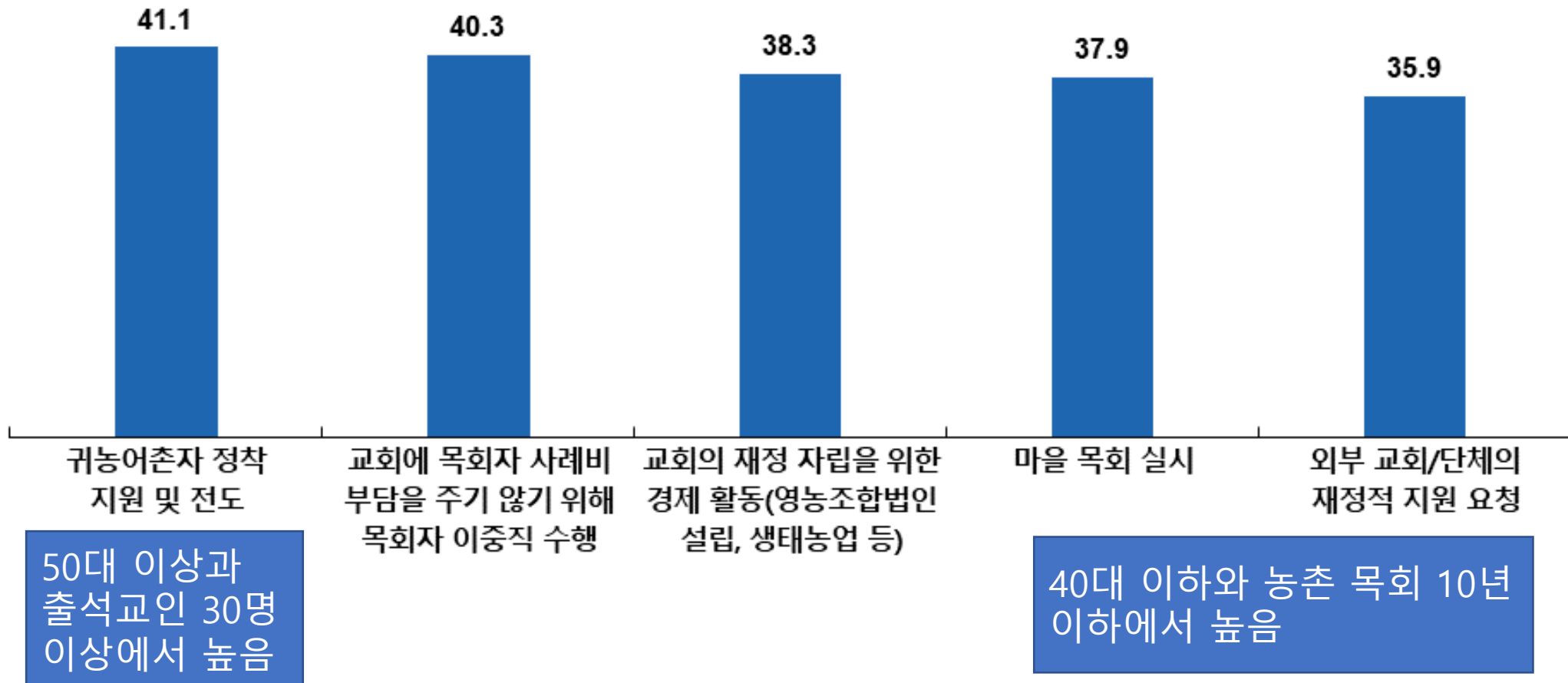
지금도 교회를 떠날 생각을 하는 목회자들이 통폐합에 대해 동의하는 정도가 73.0%로 높아서 이들에게는 교회 통폐합이 하나의 대안이 될 가능성이 있다고 할 수 있음.

'농어촌교회에 희망이 없다'에 비동의 이유

(Base='농어촌교회에 희망이 없다' 비동의자, N=260)



농어촌교회 자구 노력(1+2순위)

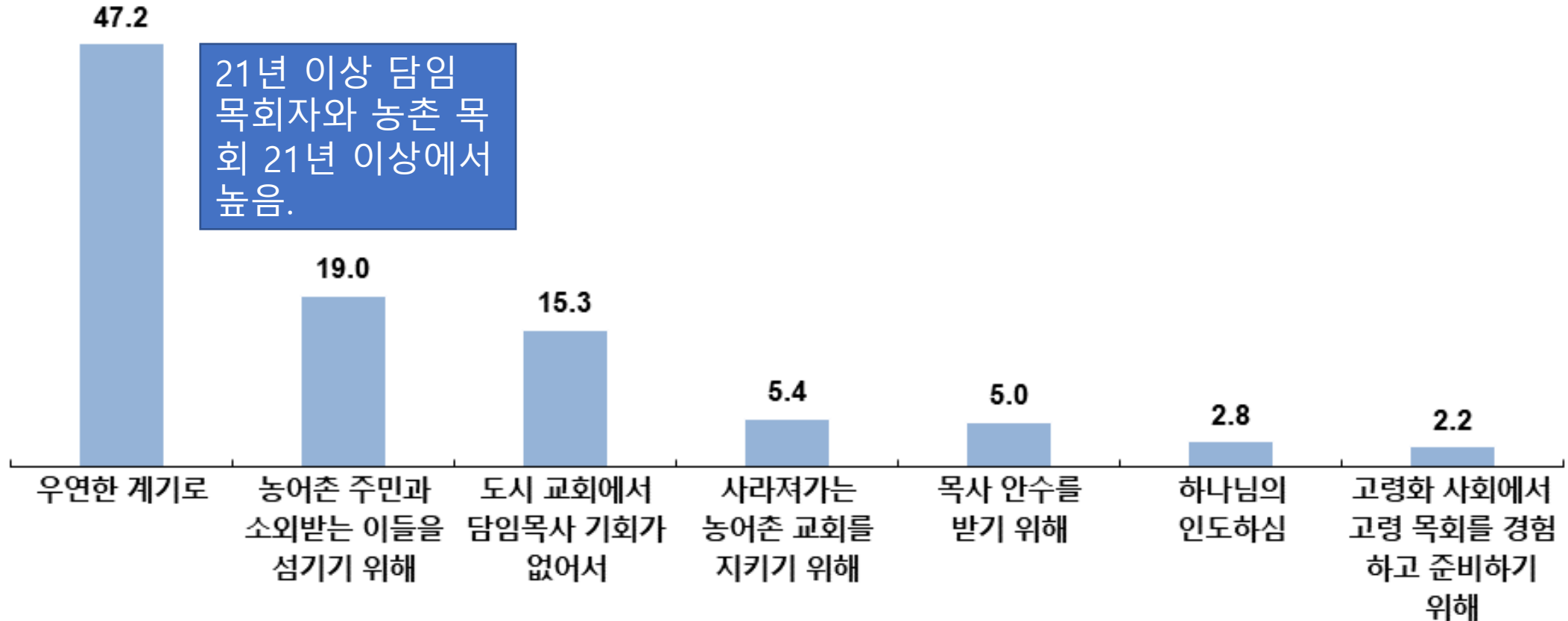


3. 농어촌교회의 목회

농어촌교회 목회 이유(상위 7개)

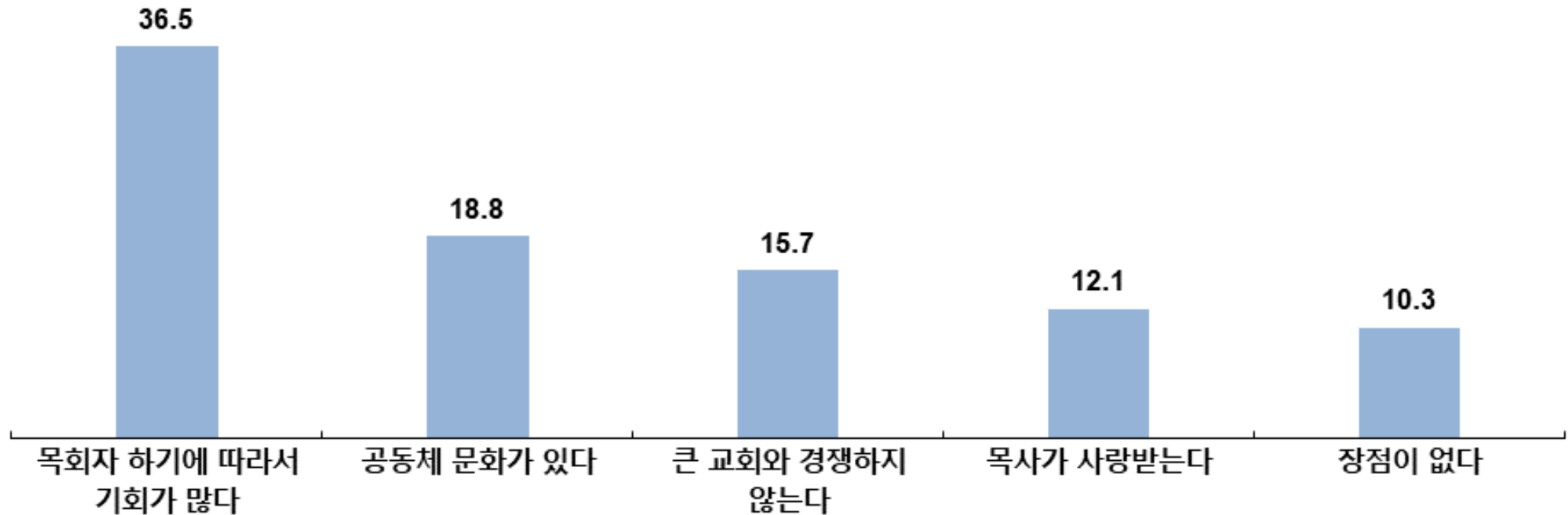
39세 이하
에서 높음

21년 이상 담임
목회자와 농촌 목
회 21년 이상에서
높음.

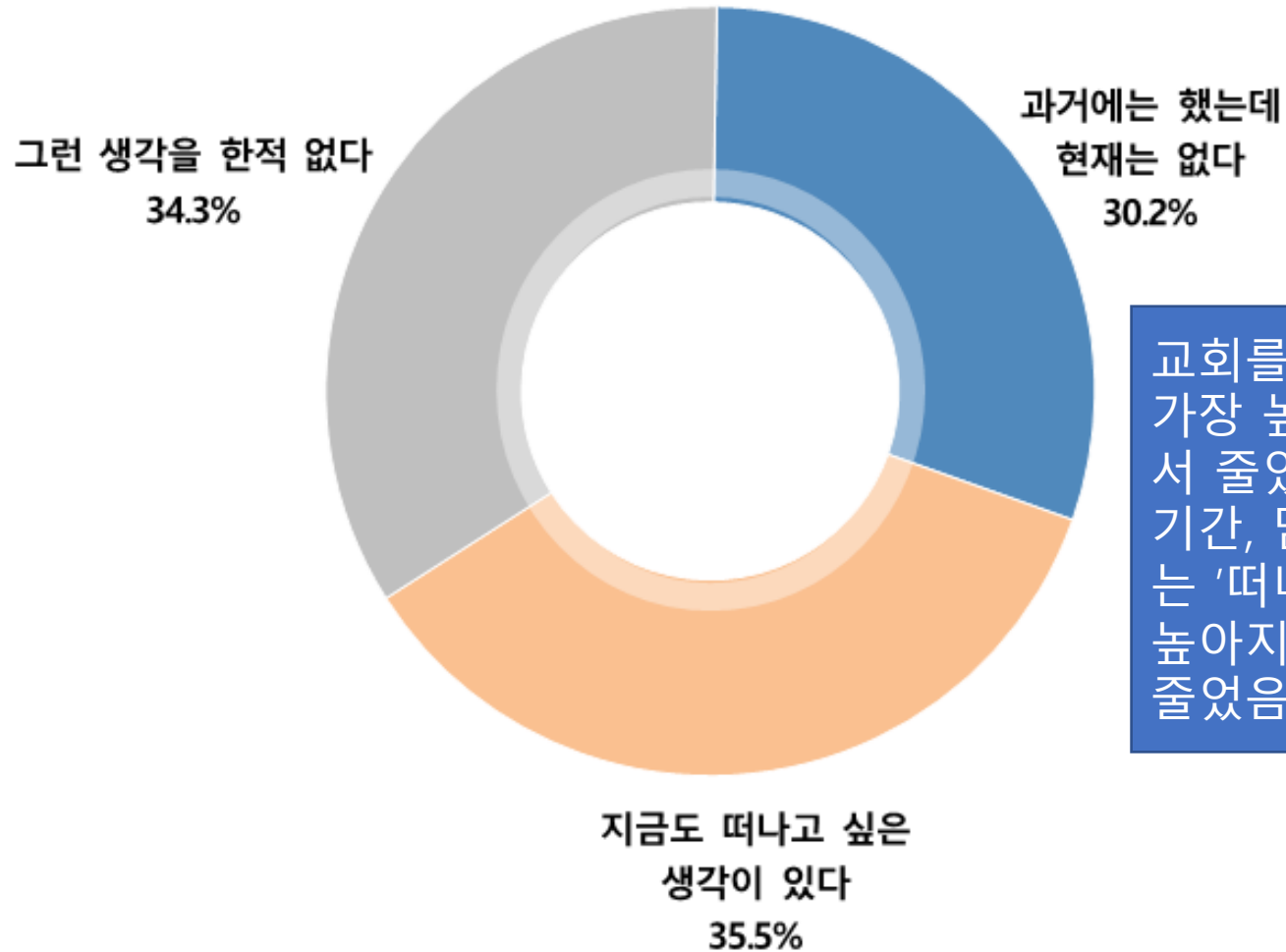


농어촌교회 목회의 장점(상위 5개)

연급 1-10년, 농촌
목회 기간 5년 이하
와 현 교회 담임 5
년 이하에서 많음.



담임 교회 떠날 생각 여부



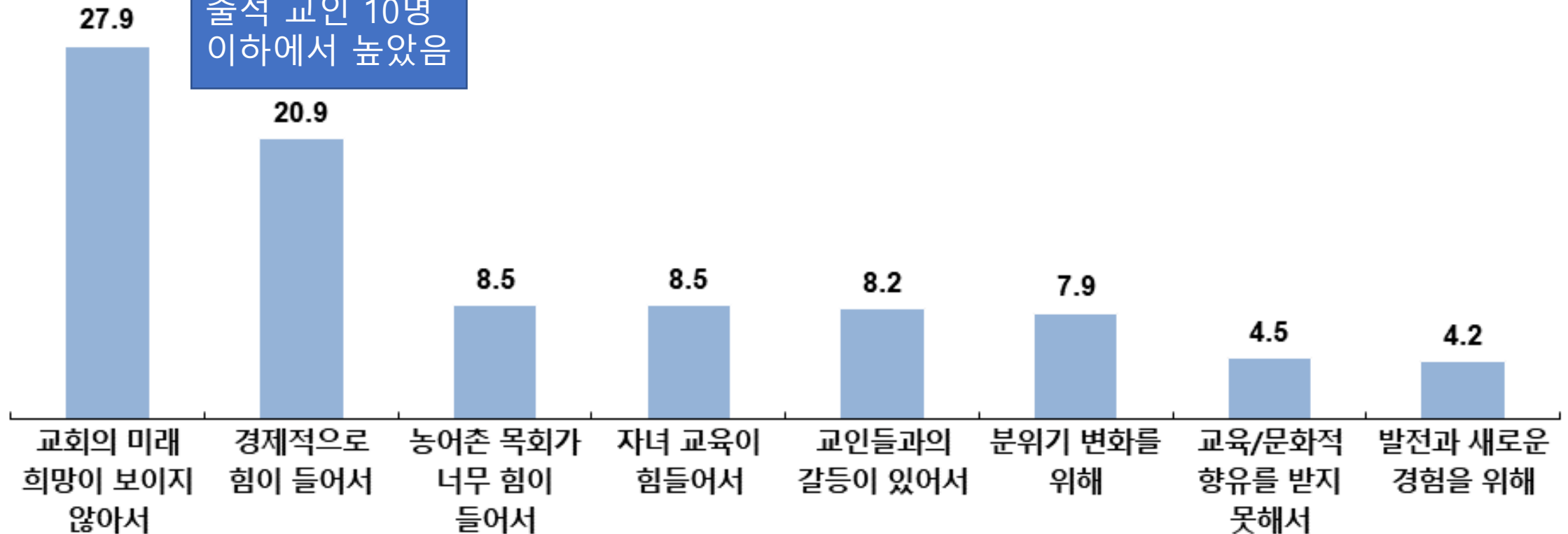
교회를 떠날 의향은 40대에서 가장 높았고, 50대 접어들면서 줄었음. 또한 농어촌 목회 기간, 담임 기간 11~20년까지는 '떠나고 싶다'는 응답율이 높아지다가 21년이 넘어서면 줄었음.

담임교회 사임 생각 이유

(상위 8개, Base=담임목사 사임 생각을 한 목사, N=330)

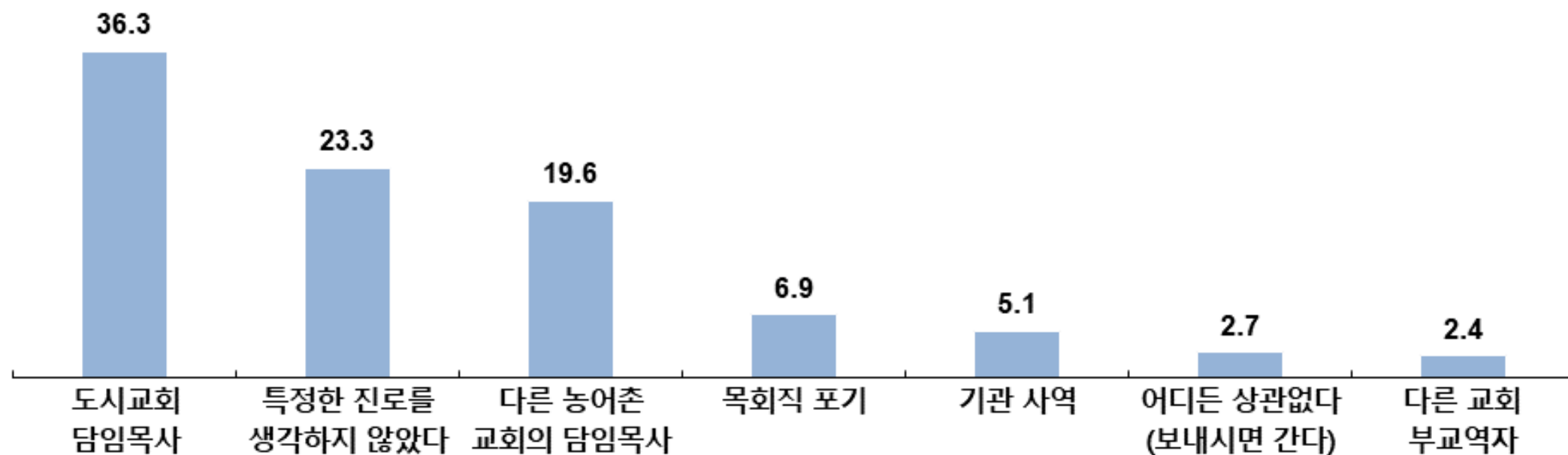
출석 교인 11명
이상에서 높았음

출석 교인 10명
이하에서 높았음



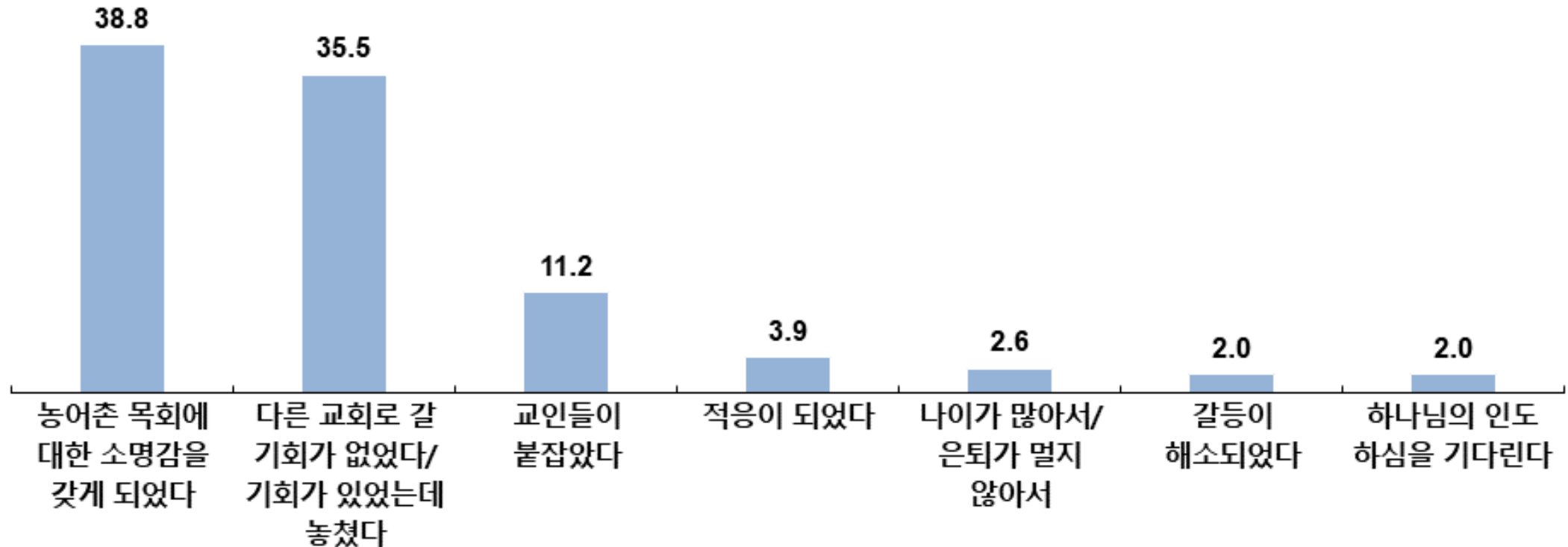
담임교회 사임을 할 경우 생각했던 진로

(상위 7개, Base=담임목사 사임 생각을 한 목사, N=331)

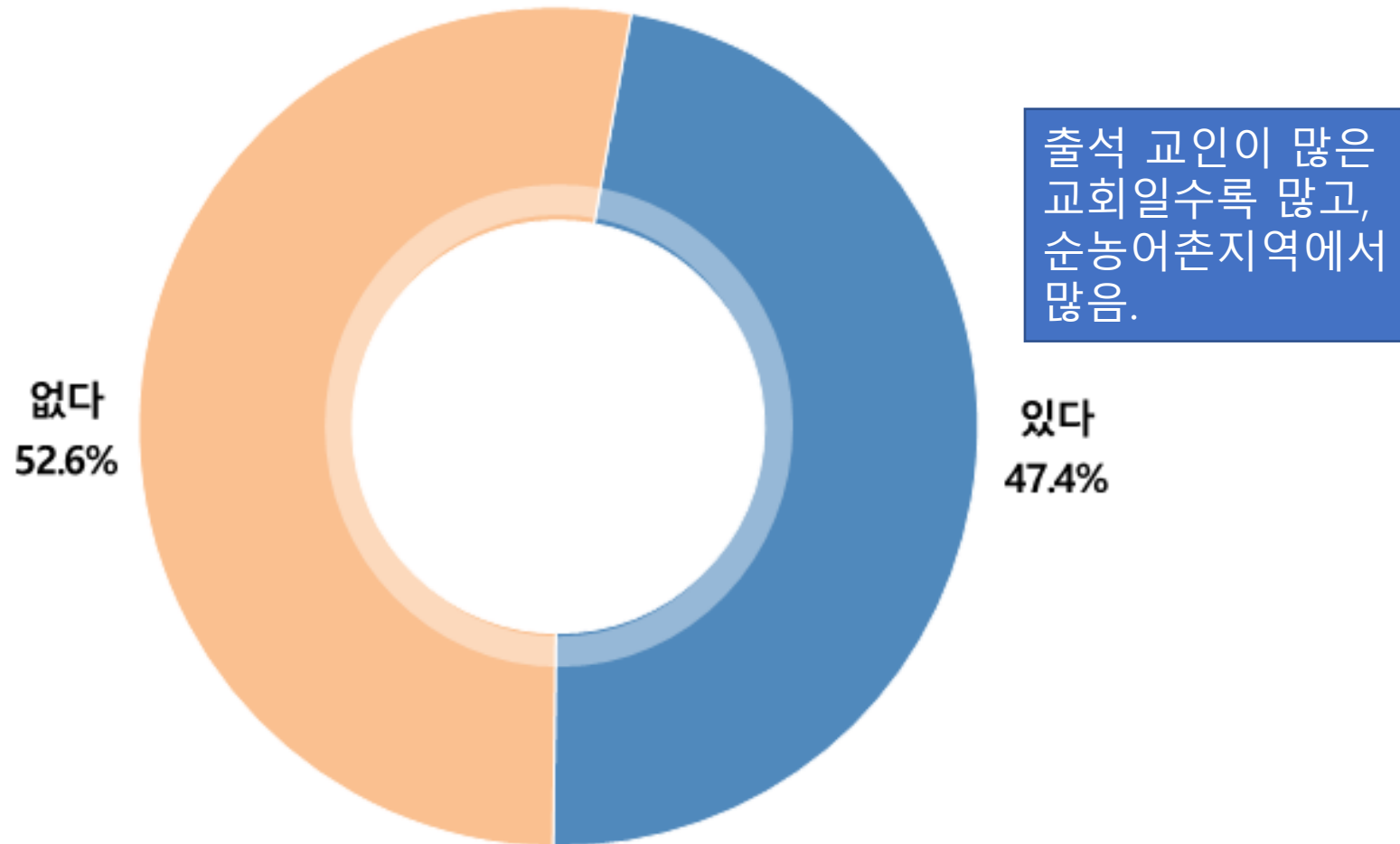


담임교회 사임 생각했다가 중단한 이유

(Base=담임목사 사임 생각했다가 지금은 안 하는 목사, N=152)

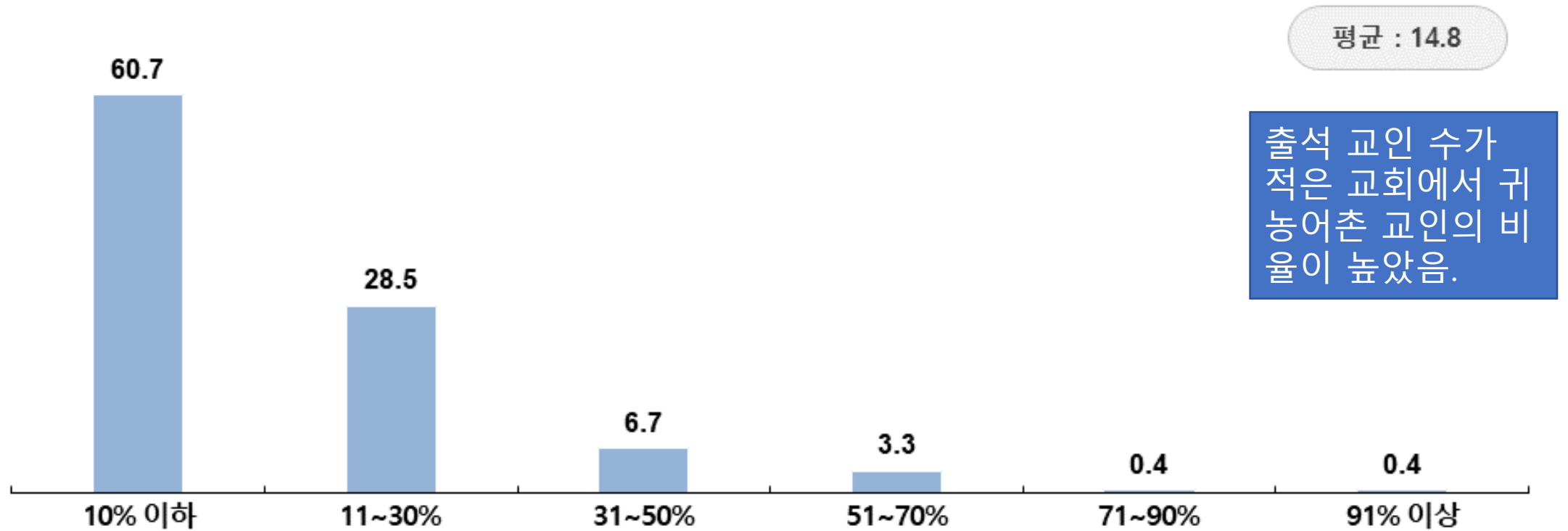


귀농어촌 교인 출석 여부



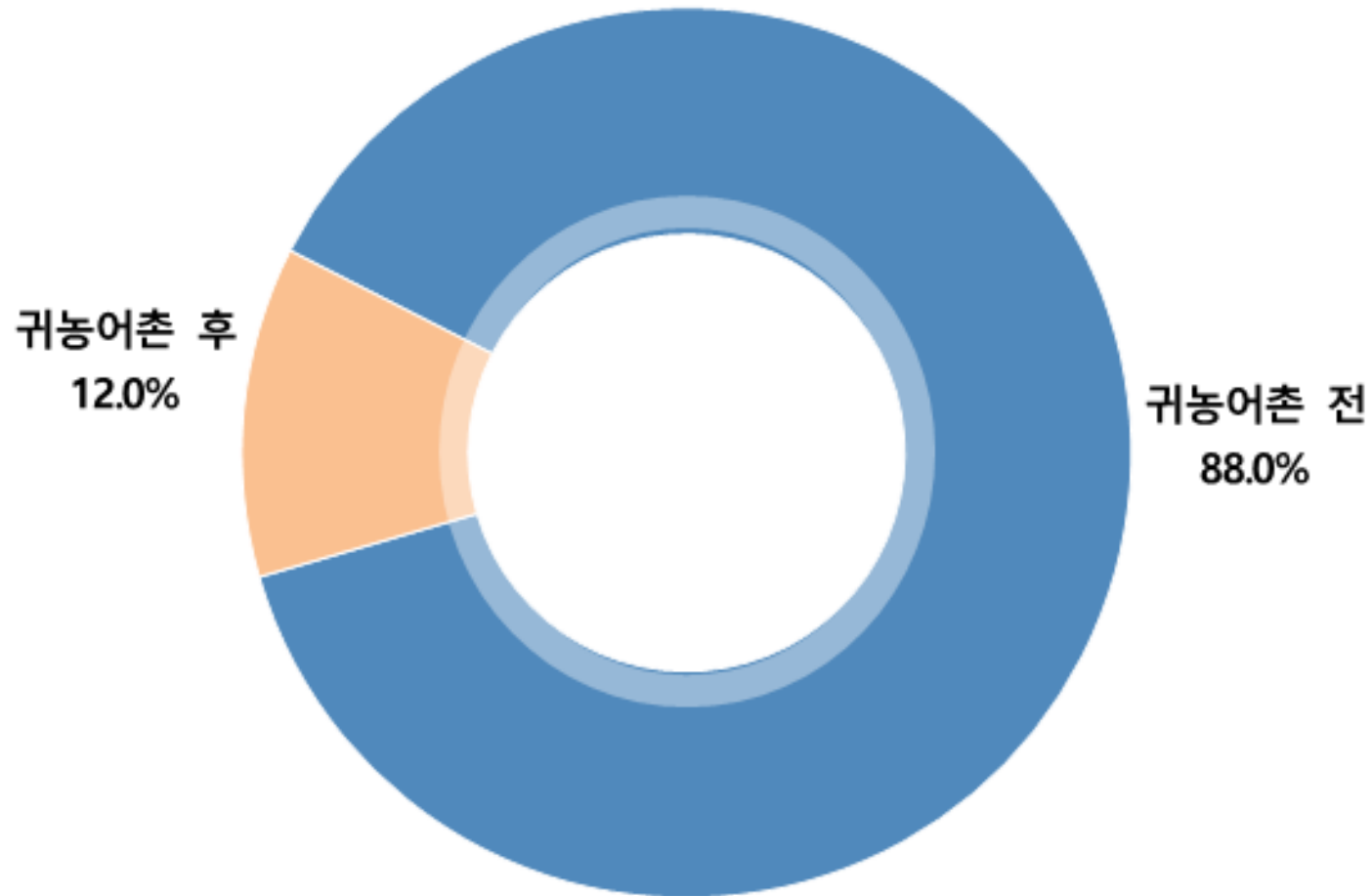
귀농어촌 교인 비율

(Base=귀농어촌 교인 있는 교회, N=239)



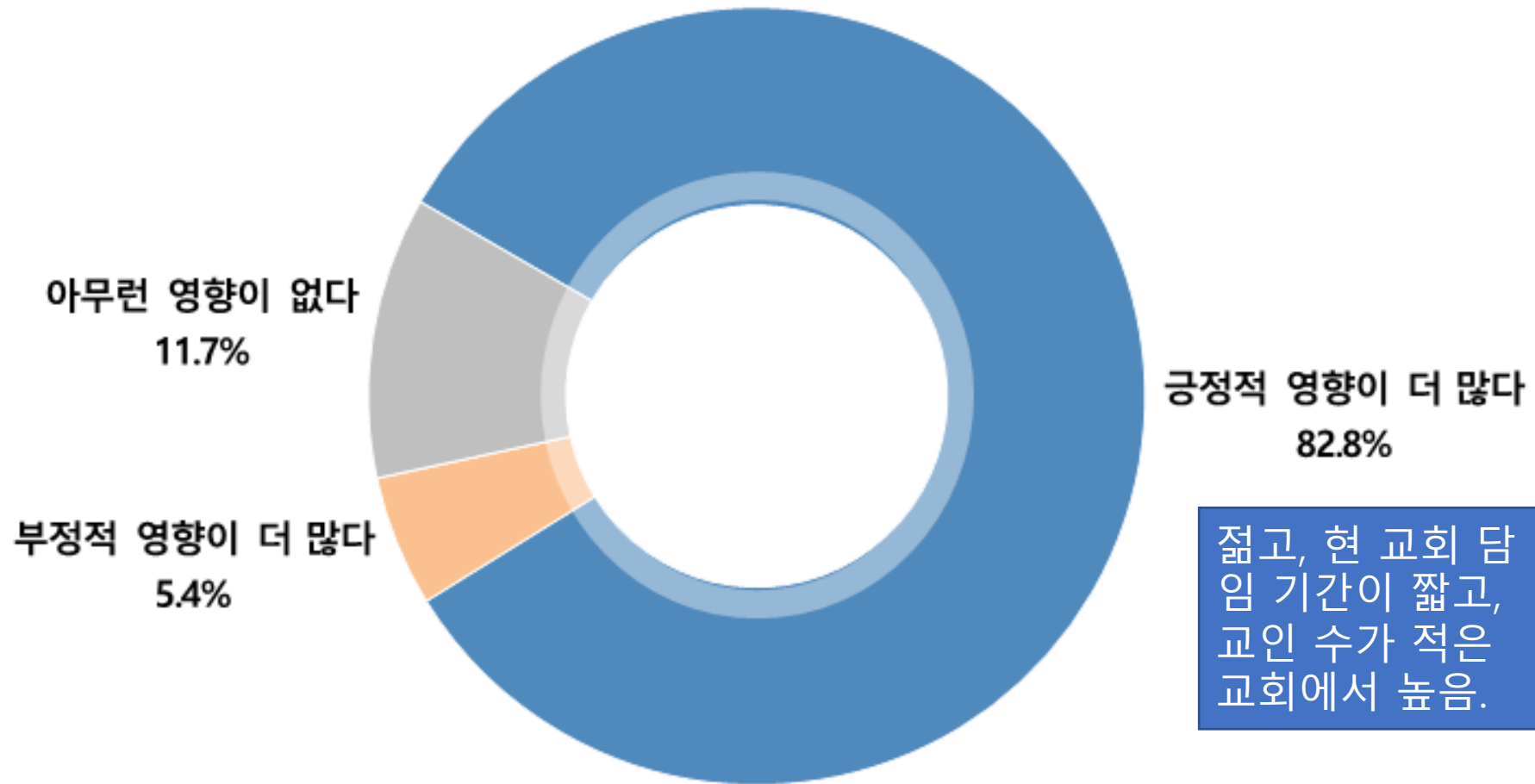
귀농어촌 교인이 신앙을 갖게 된 시기

(Base=귀농어촌 교인 있는 교회, N=239)



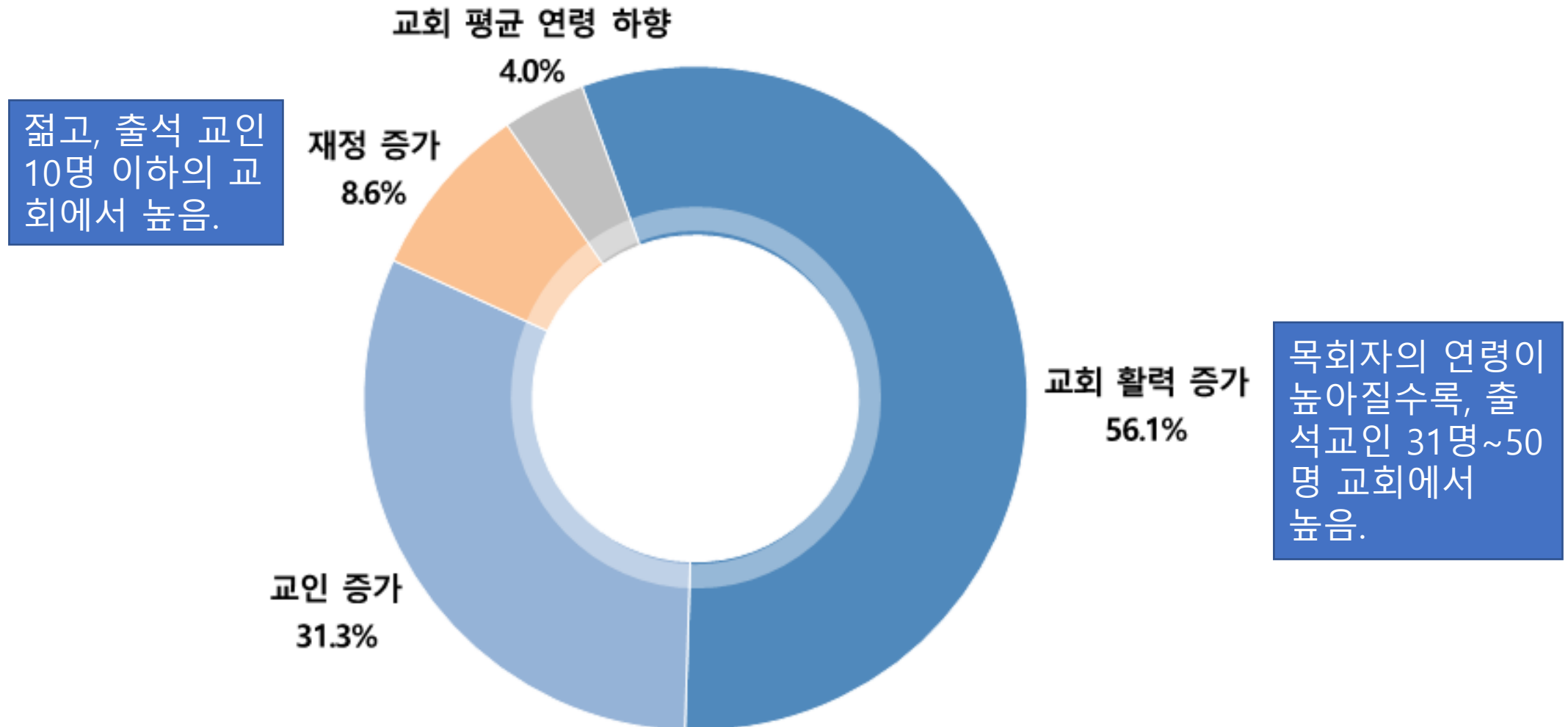
귀농어촌 교인이 목회에 미치는 영향

(Base=귀농어촌 교인 있는 교회, N=239)



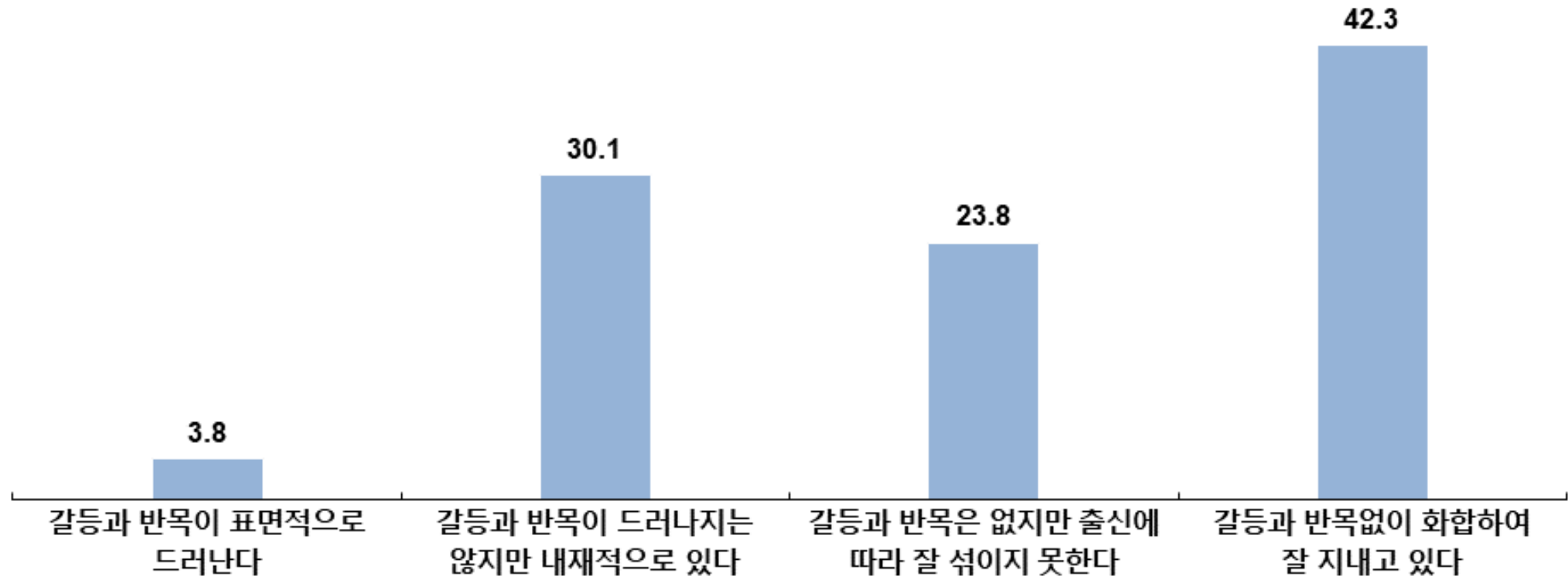
귀농어촌 교인의 긍정적 영향 내용

(Base=귀농어촌 교인이 긍정적 영향을 미치는 교회, N=198)



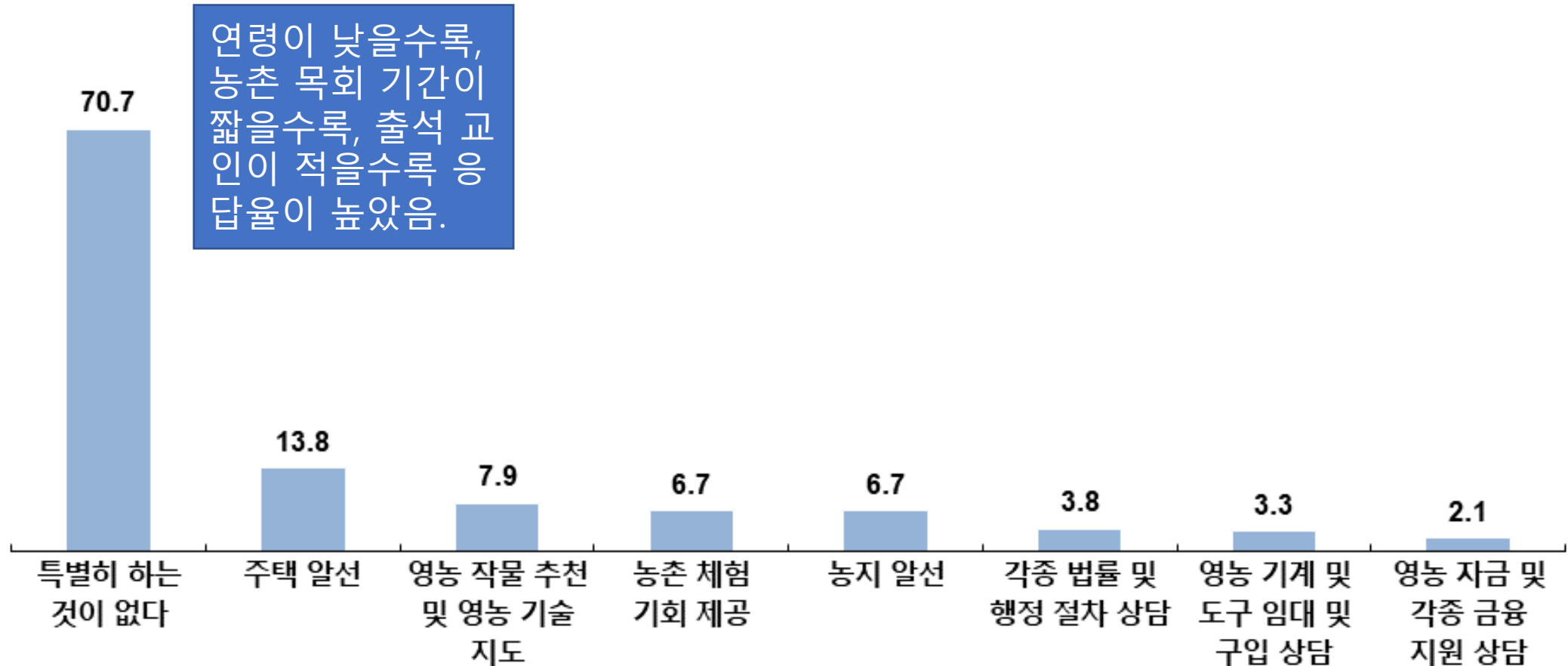
귀농어촌 교인과 기존 교인과의 관계

(Base=귀농어촌 교인이 있는 교회, N=239)

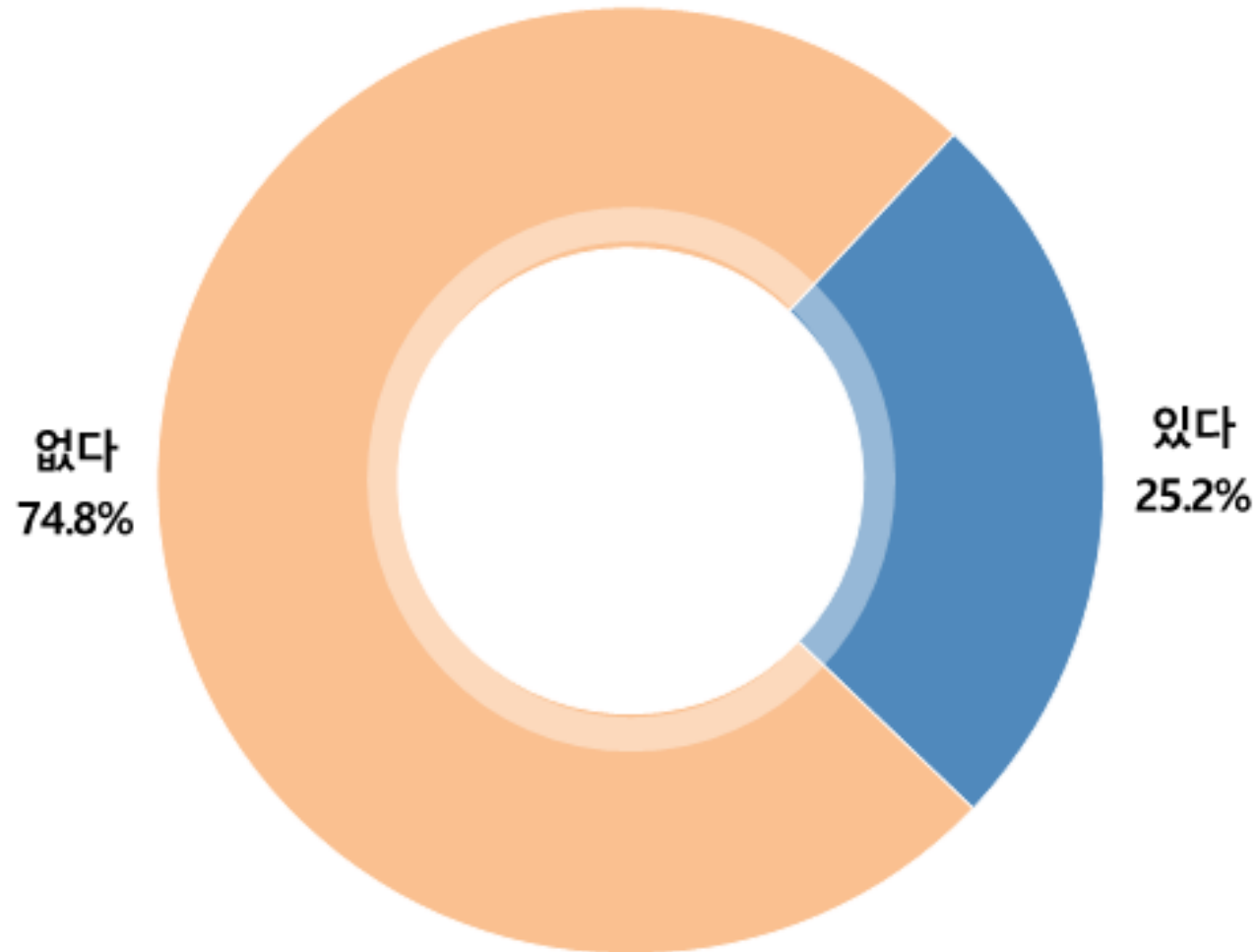


귀농어촌 교인에 대한 교회의 지원 사항

(복수응답, Base=귀농어촌 교인이 있는 교회, N=239)



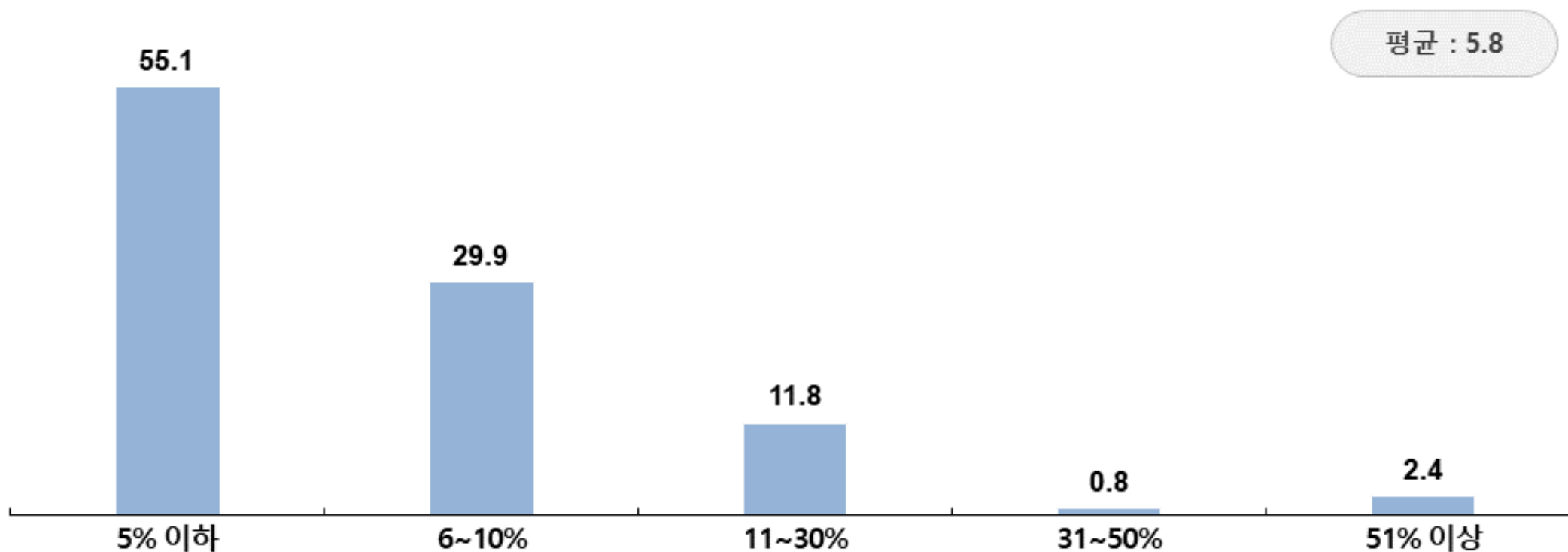
다문화 가정 교인 출석 여부



출석 교인이
많을수록 응답
율이 높았음.

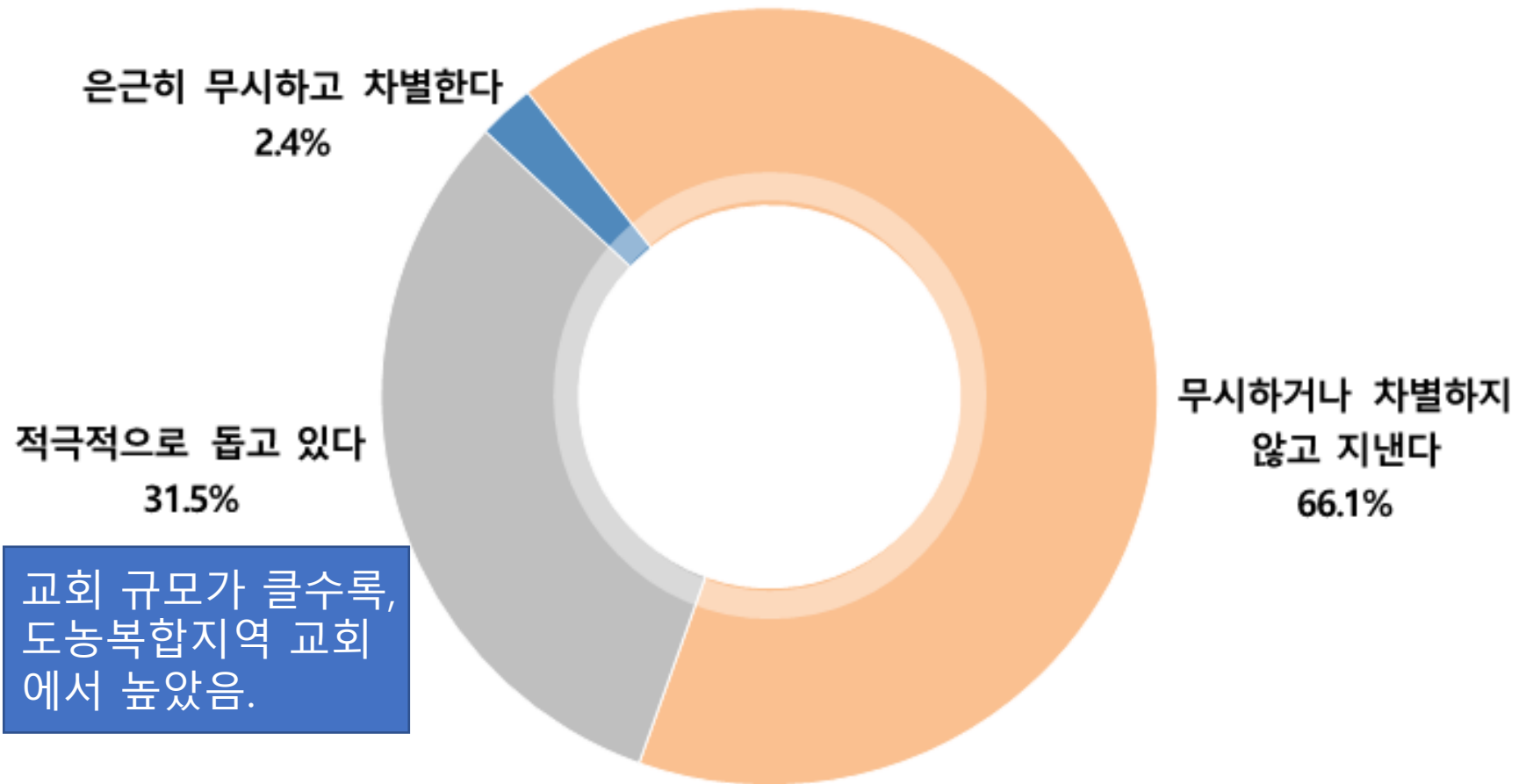
다문화 가정 교인 비율

(Base=다문화 가정 교인 있는 교회, N=127)



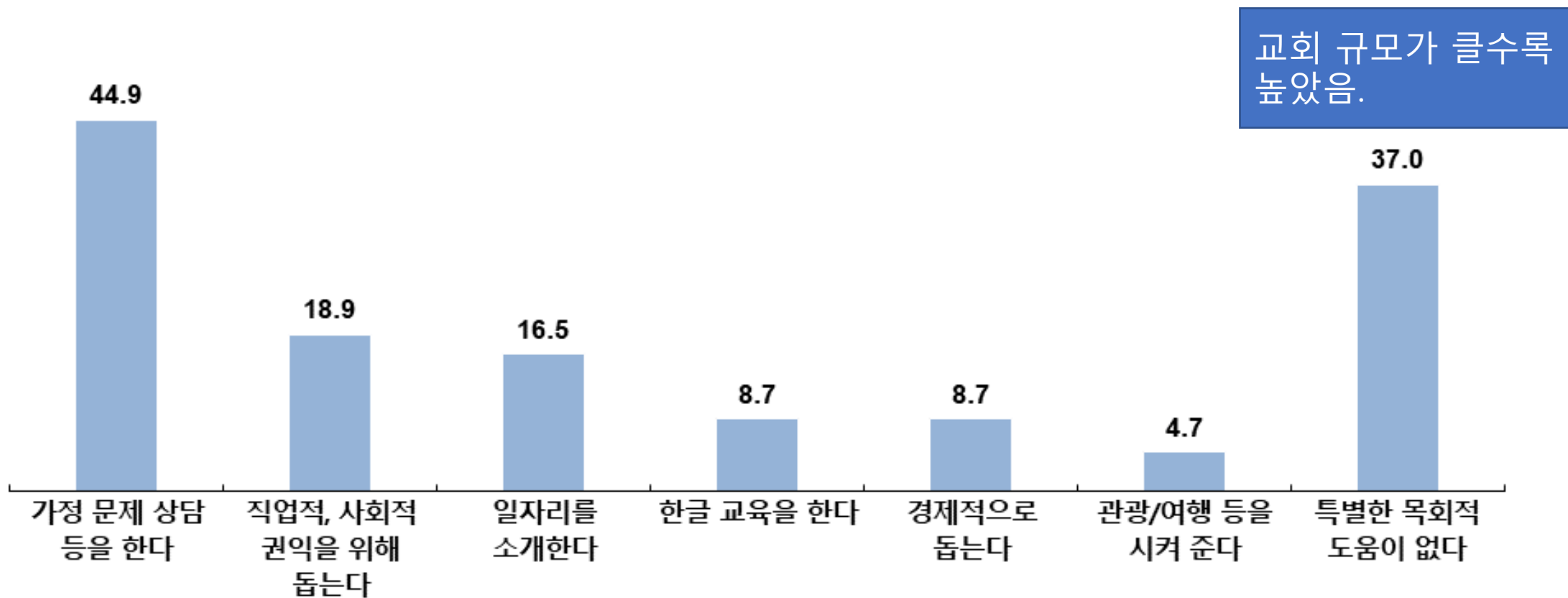
다문화 가정 교인에 대한 성도들의 태도

(Base=다문화 가정 교인 있는 교회, N=127)



다문화 가정 교인에 대한 교회의 지원 사항

(복수응답, Base=다문화 가정 교인 있는 교회, N=127)

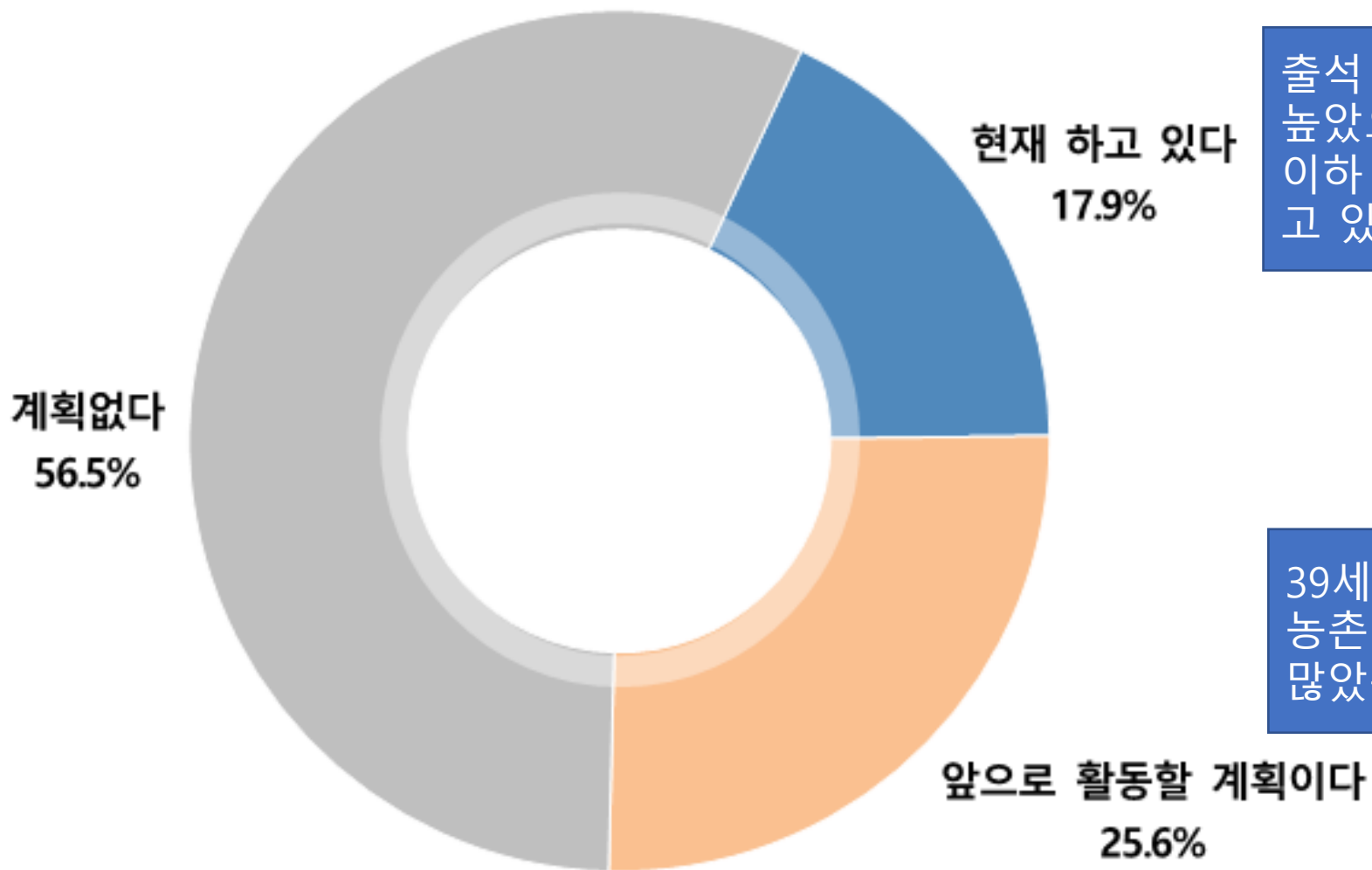


4. 농어촌교회와 지역사회

마을 목회 하는 비율

질문

귀하 담임 교회는 자체적으로 또는 외부의 도움을 받아(지자체, 사회단체) 지역사회를 위한 활동을 하고 있습니까? (예를 들면, 공부방, 노인복지센터, 다문화 가정을 위한 한글교육 등) (단수응답)

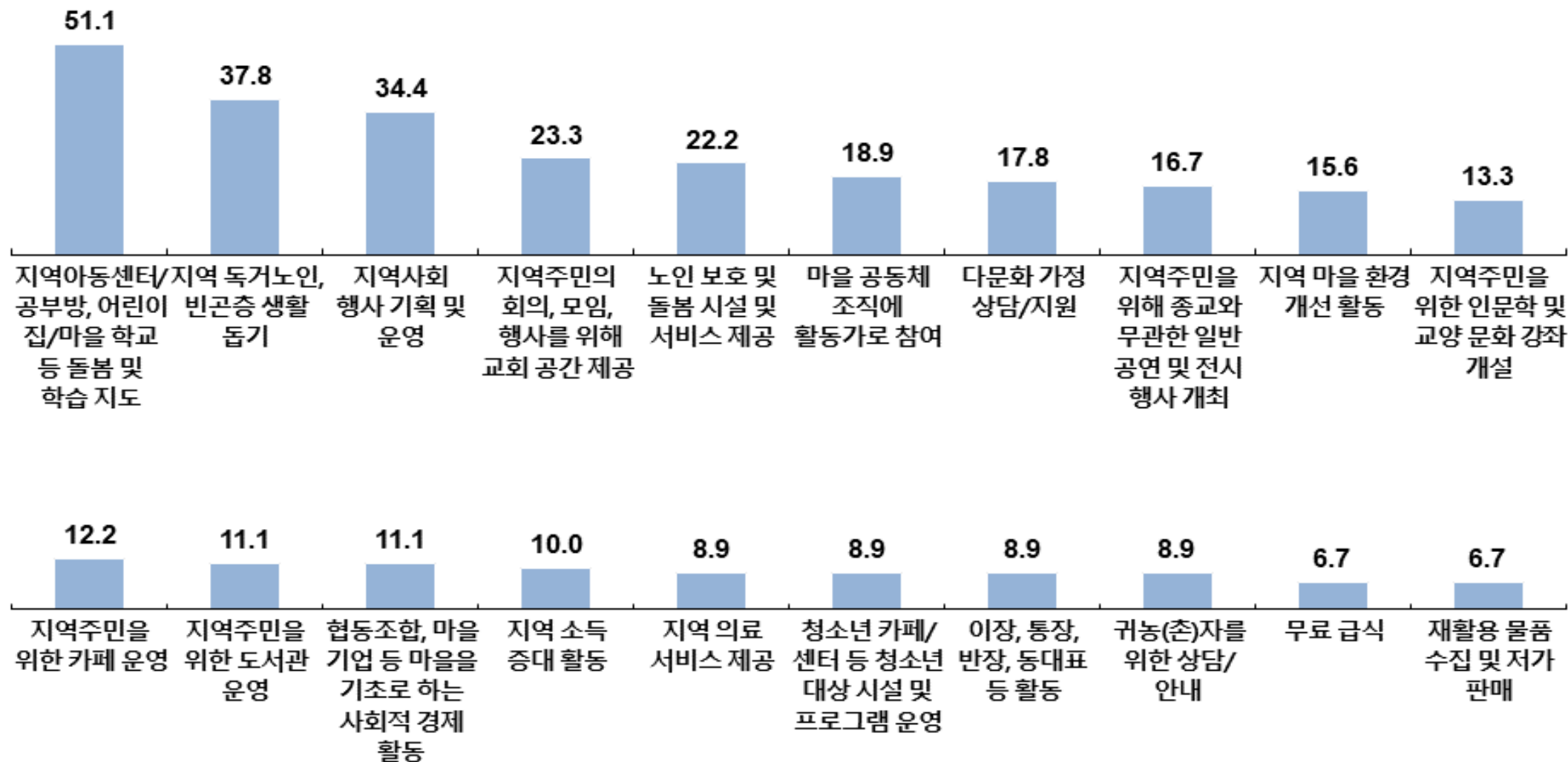


출석 교인 수가 많을수록 높았으나 출석 교인 10명 이하 교회도 10.6%가 하고 있었음.

39세 이하 젊은 목회자와 농촌 목회 10년 이하에서 많았음.

마을목회 하는 내용

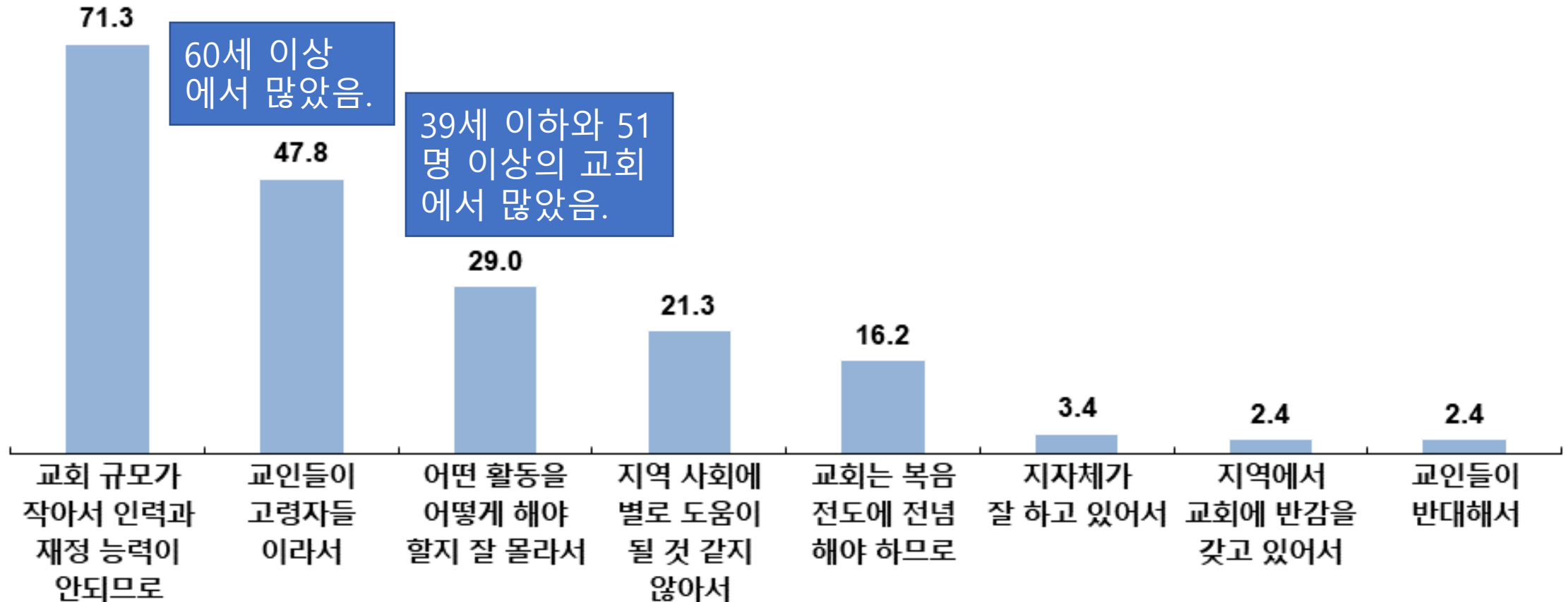
(복수응답, Base=마을목회 하는 교회, N=90)



마을목회 하지 않는 이유

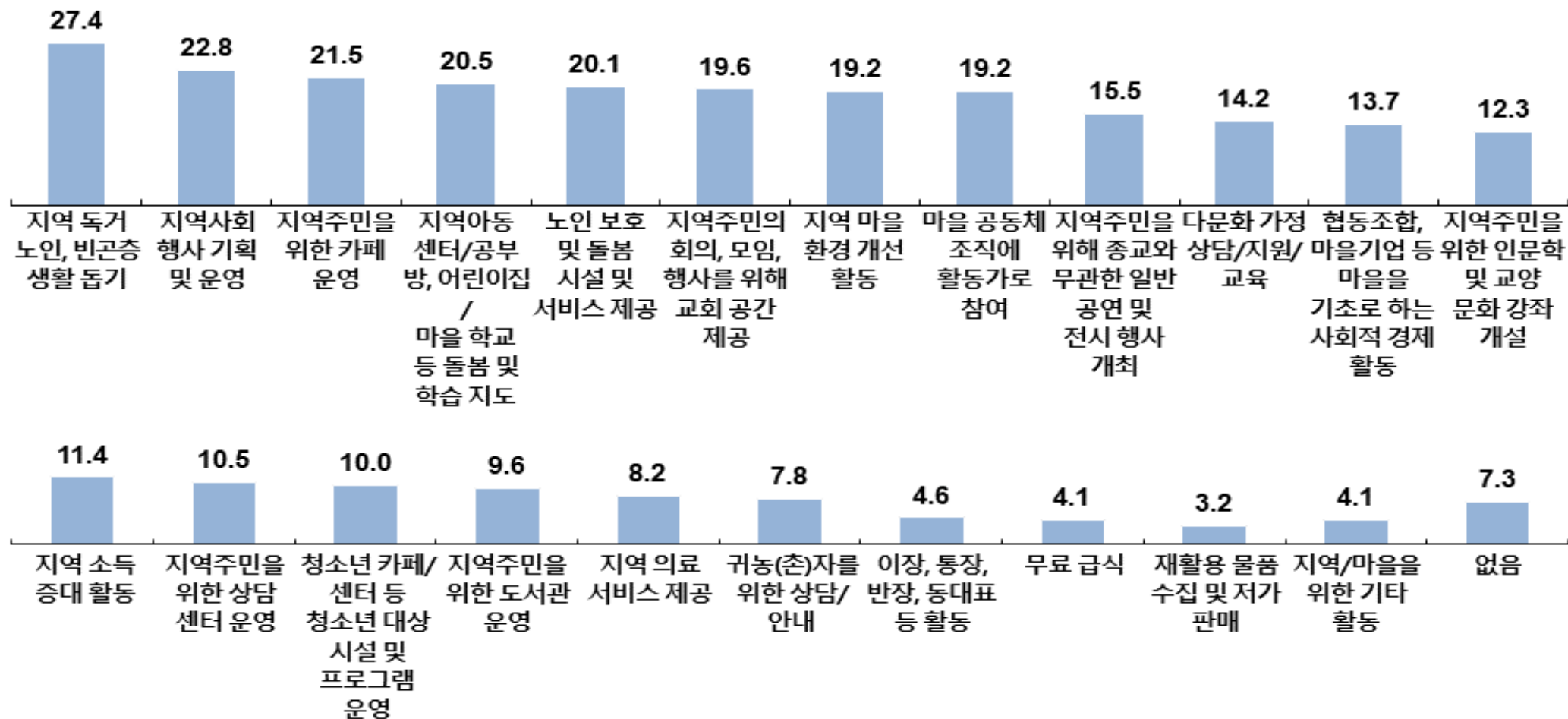
(1+2순위, Base=마을목회 하는 교회, N=414)

출석 교인 10명
이하에서 많았음

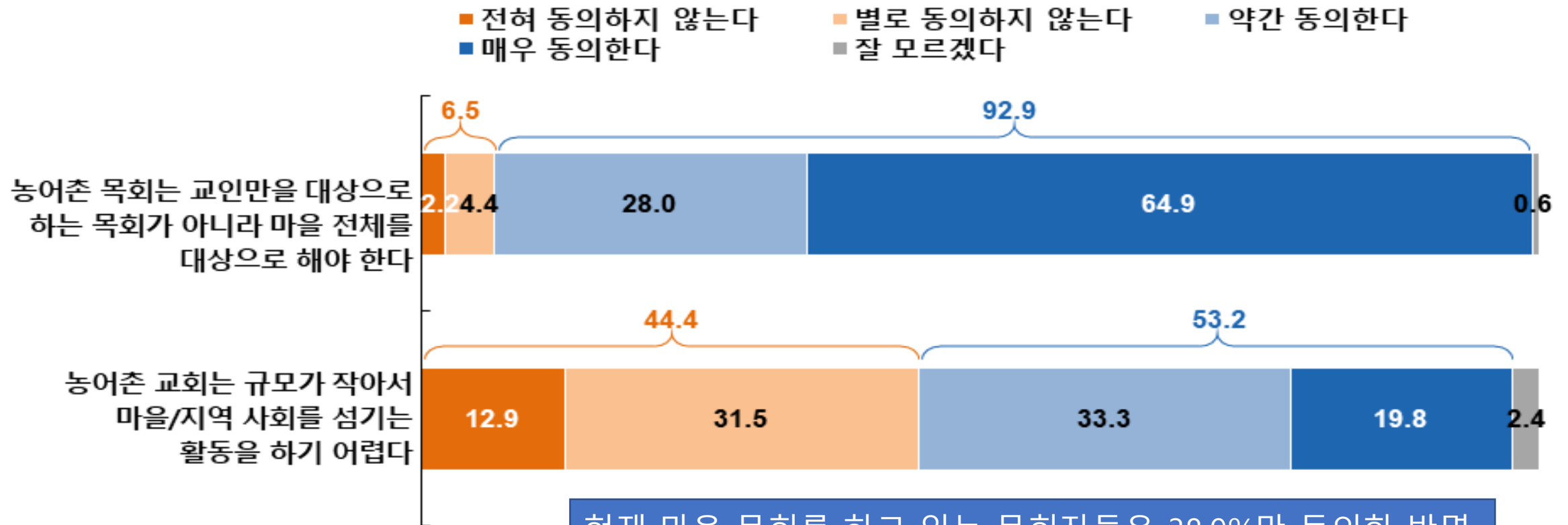


향후 계획하고 있는 마을목회

(Base=현재 혹은 향후 마을목회 계획 교회, N=219)



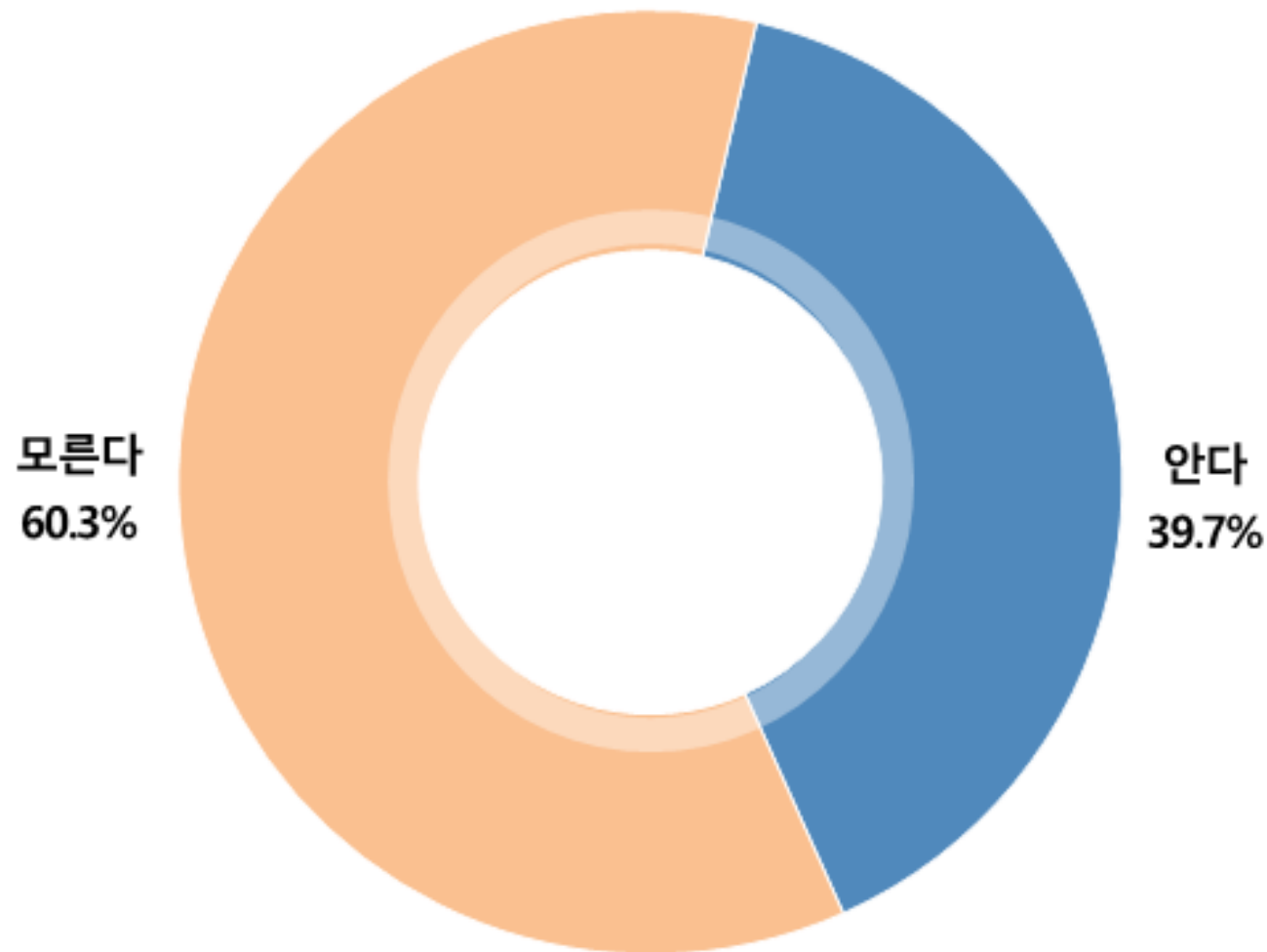
마을 목회 조건에 대한 인식



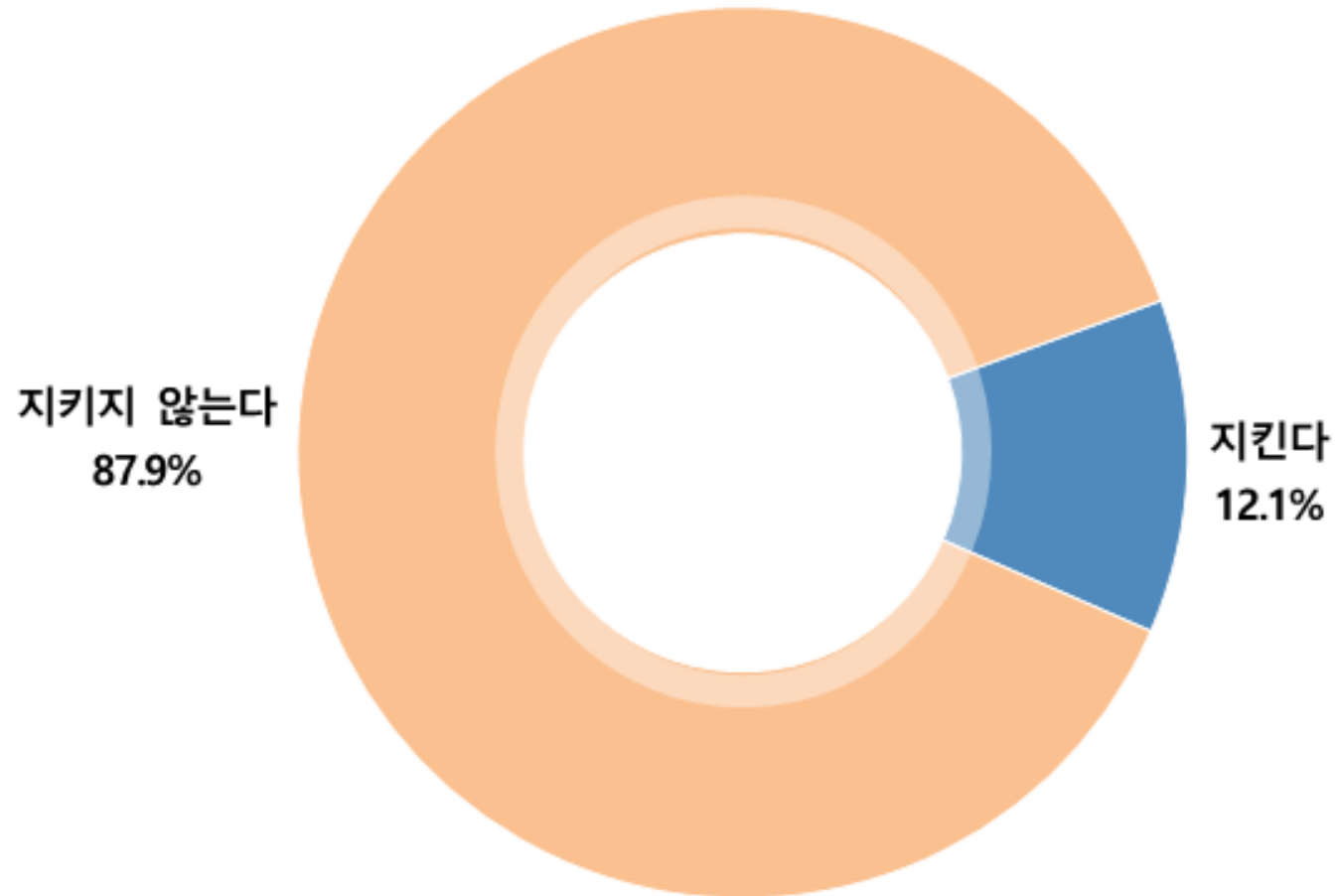
현재 마을 목회를 하고 있는 목회자들은 38.9%만 동의한 반면
향후 마을 목회 계획이 있는 목회자들은 48.8%, 향후 계획이
없는 목회자들은 59.6%가 이에 동의.

5. 교단의 농어촌선교 정책

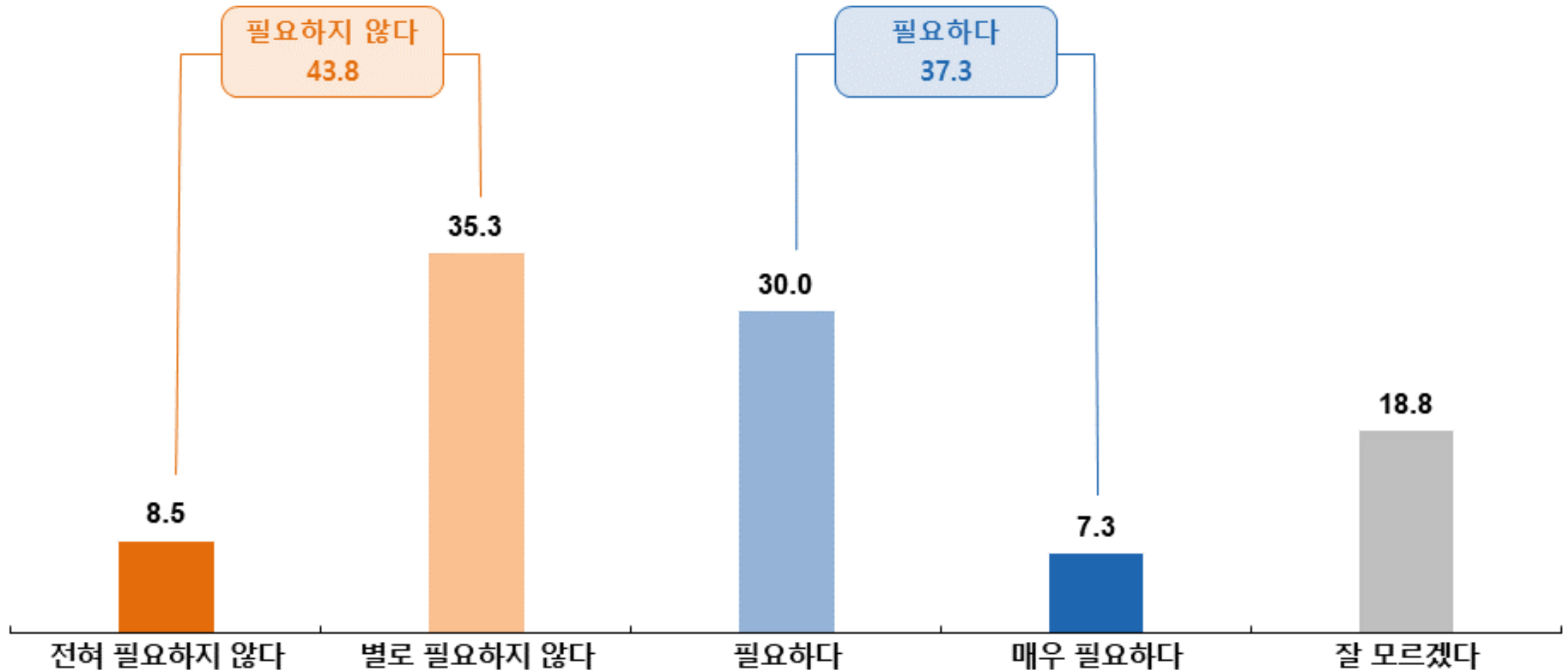
본부의 농어촌 선교 담당 부서 인지 여부



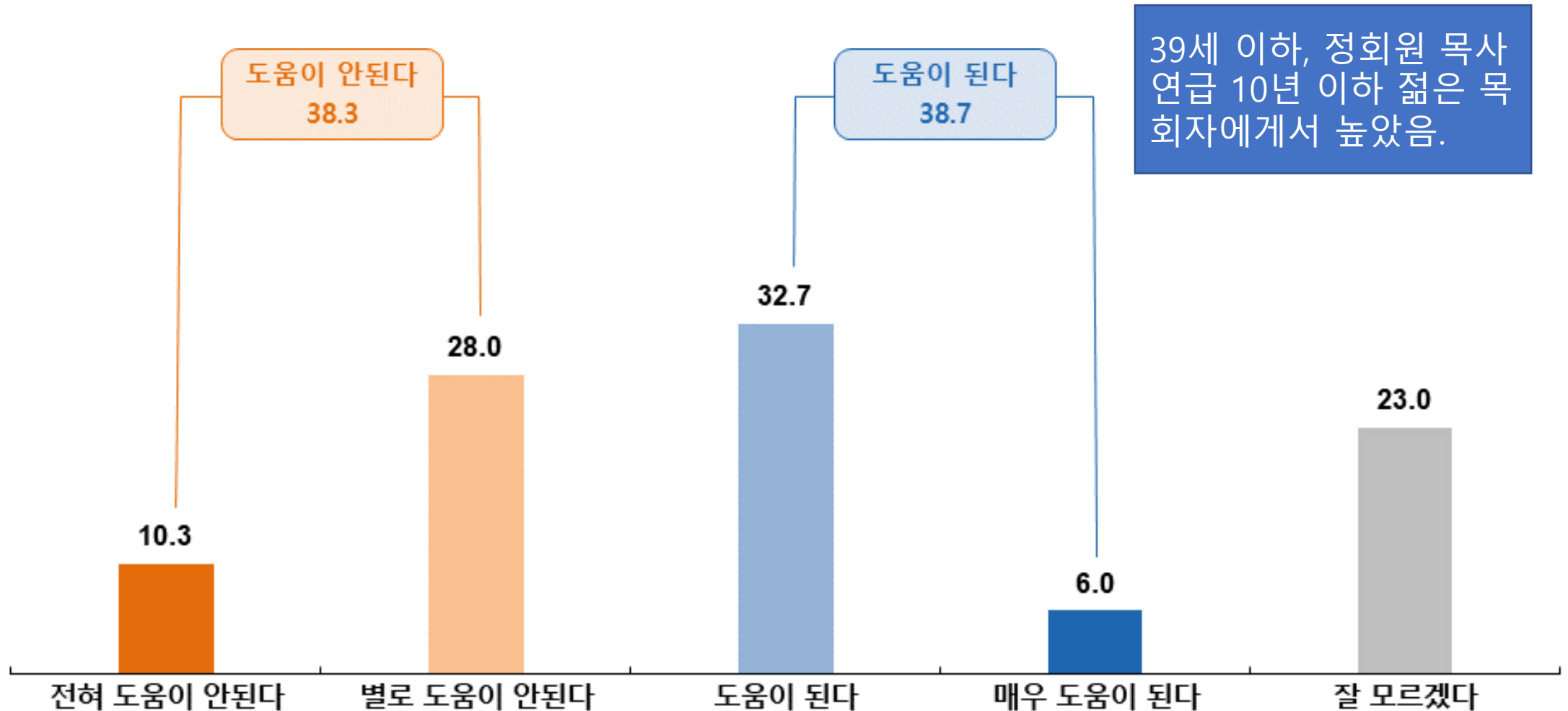
농촌선교주일 시행 여부



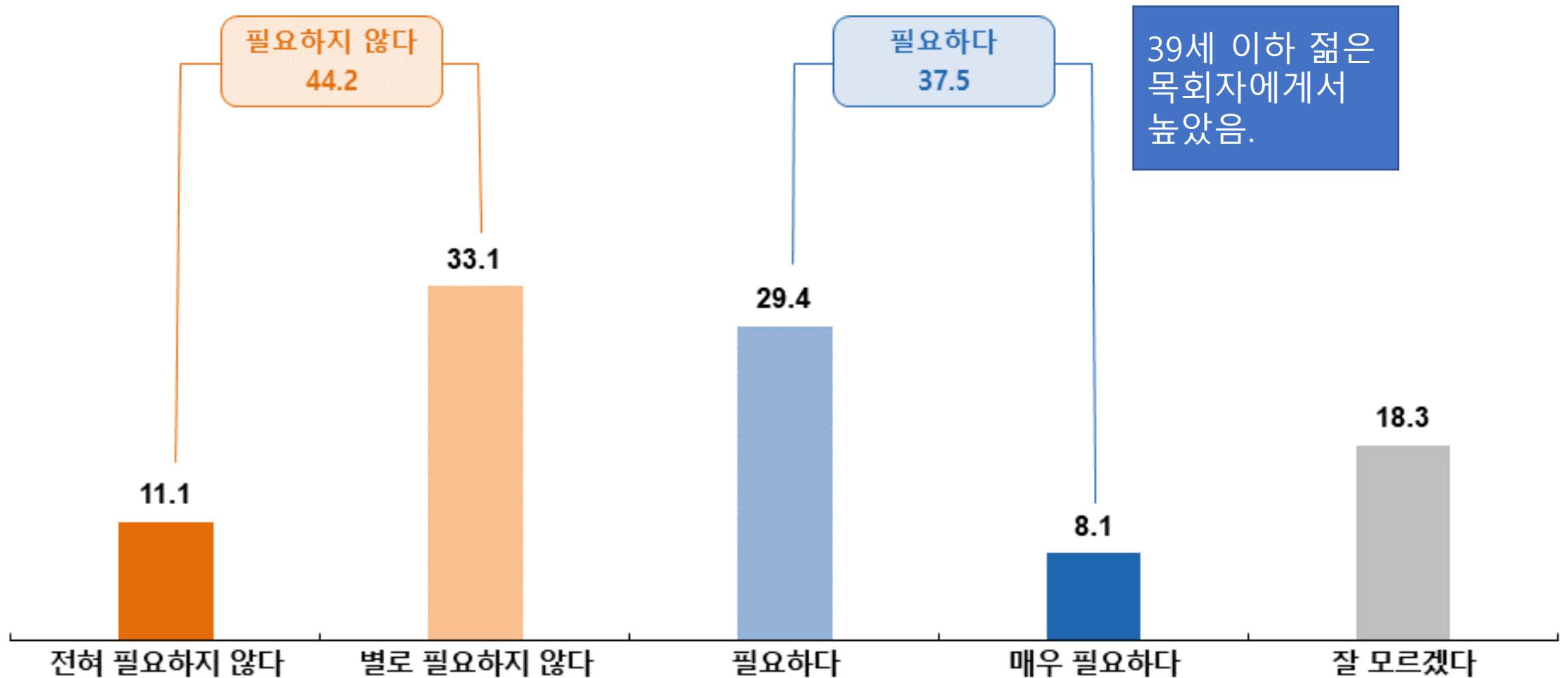
'하루 100원 모으기 1만 성도 운동' 필요성



'영성 수련 프로그램' 도움 여부

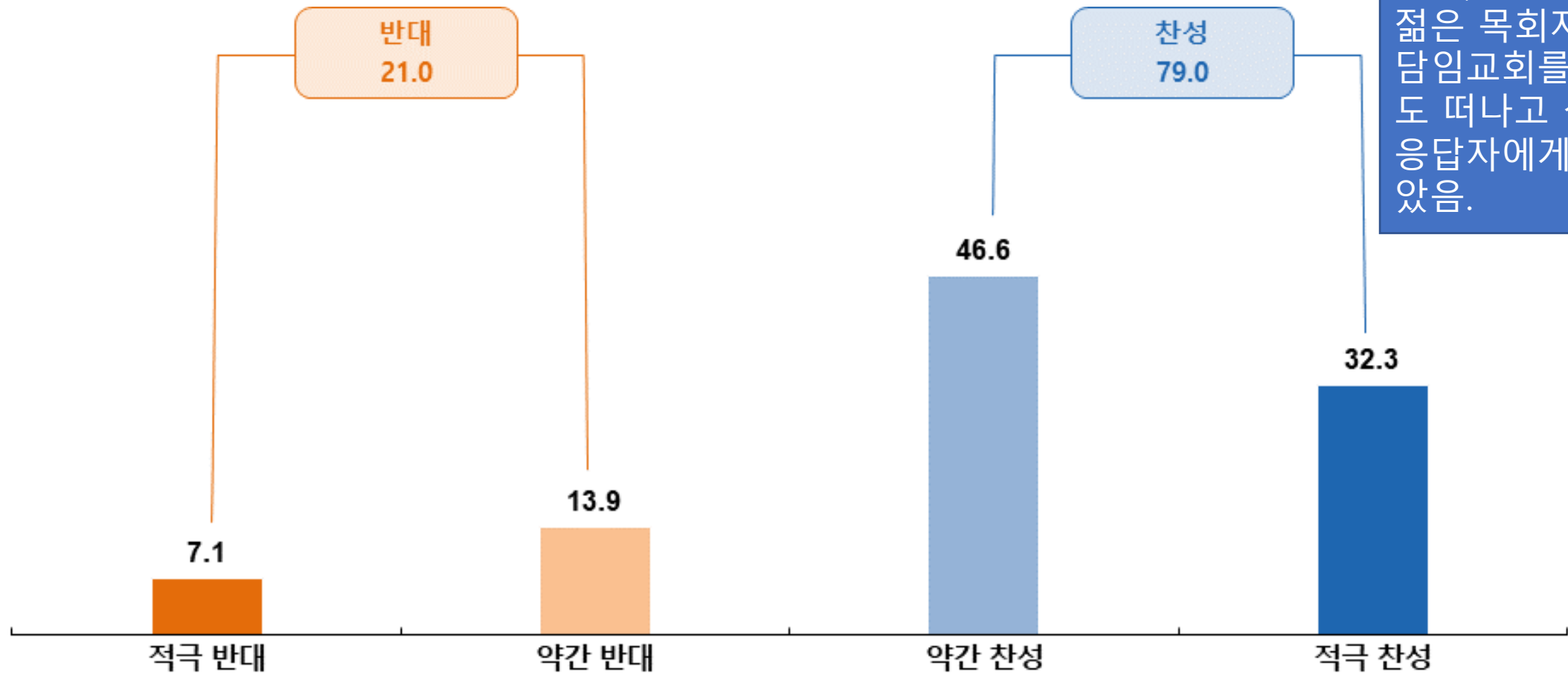


'서로살림농도생협' 필요성 인식



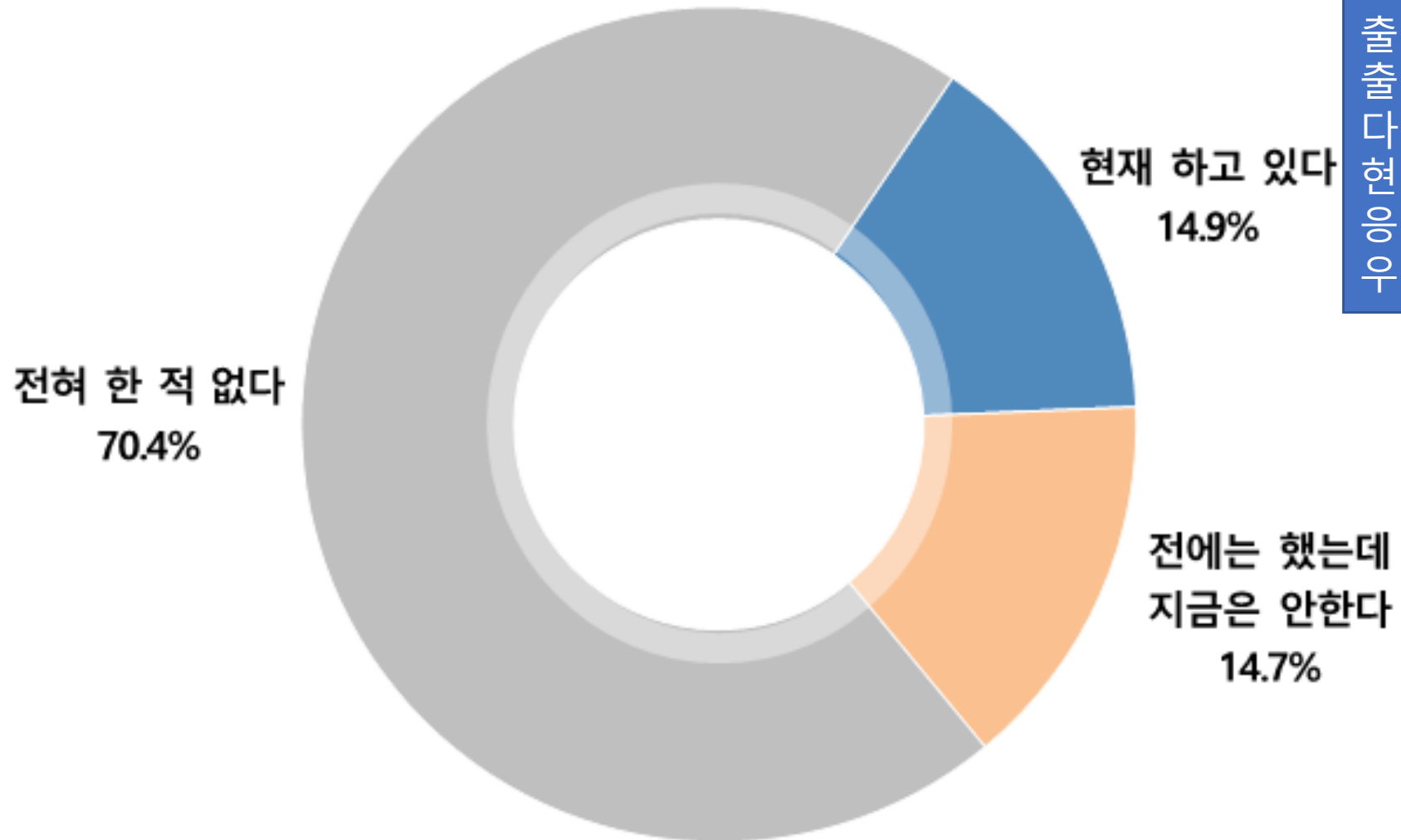
6. 가정경제 및 이중직

이중직에 대한 찬반 의견



출석 교인 수 10명
이하, 49세 이하
젊은 목회자, 현
담임교회를 지금
도 떠나고 싶다는
응답자에게서 높
았음.

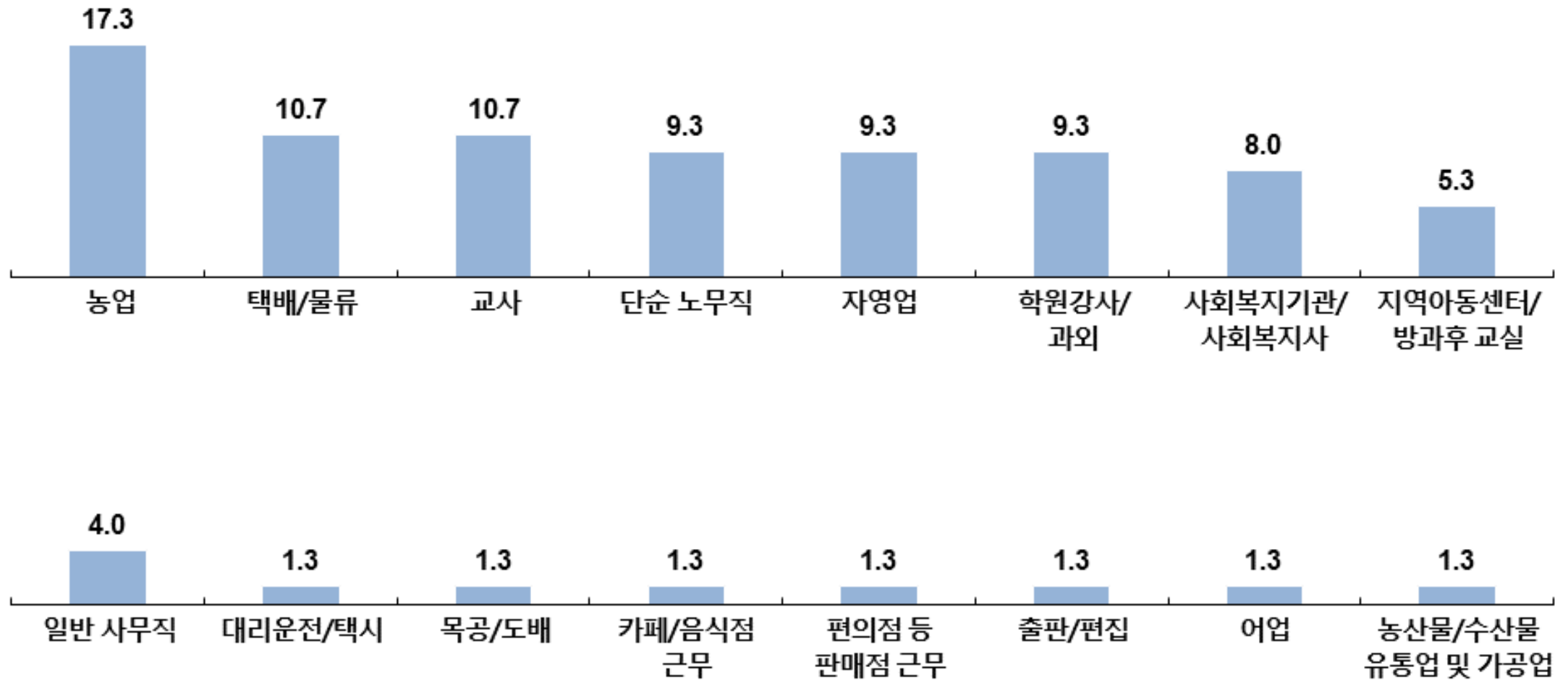
이중직 수행 여부



출석 교인 10명 이하가
출석 교인 11명 이상보
다 2배 이상 높았으며,
현재 마을 목회를 하는
응답자도 하지 않는 경
우보다 2배 이상 높았음.

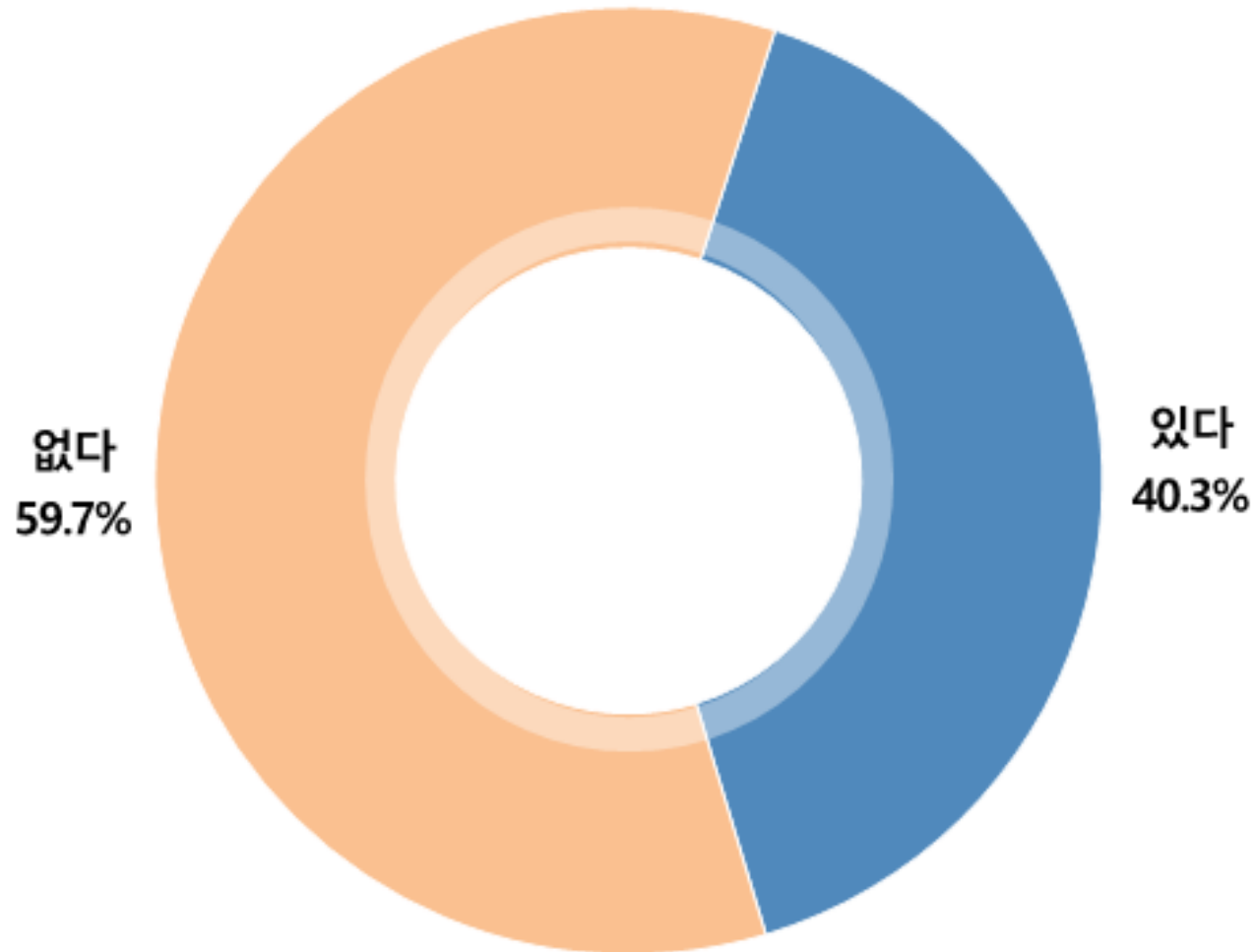
이중직 수행 직종

(Base=이중직 목사, N=75)



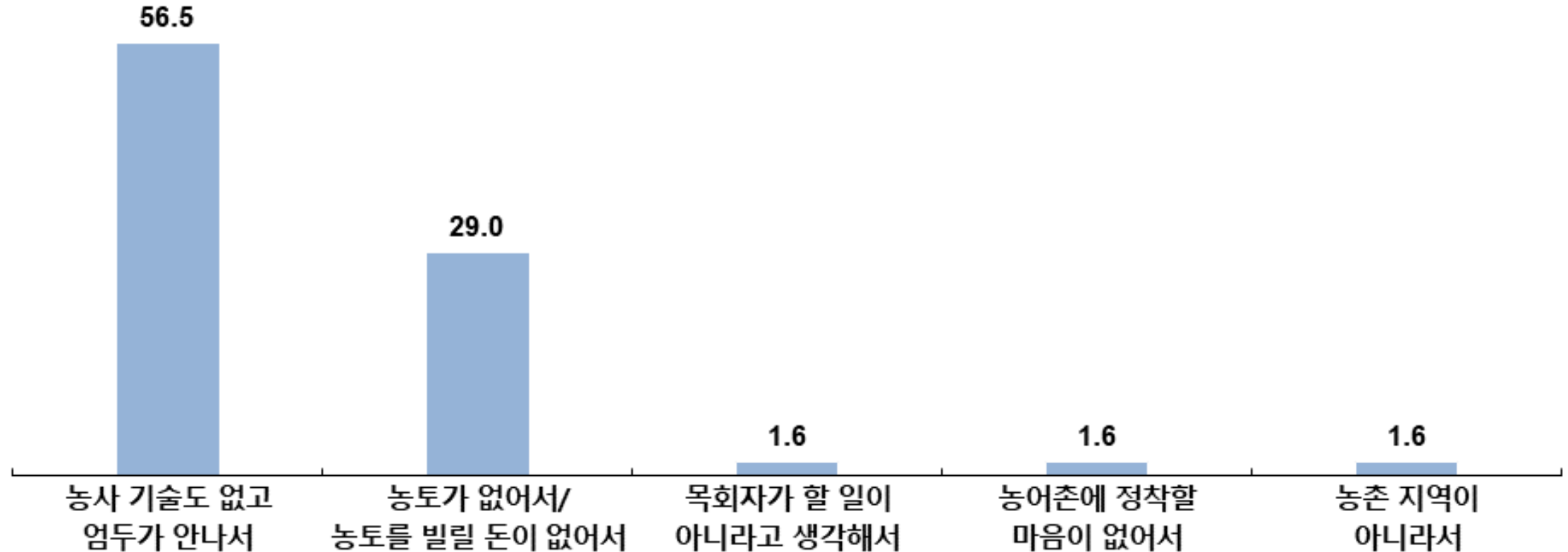
농업을 할 생각 여부

(Base=이중직 목사 가운데 농업 종사하지 않는 목사, N=62)

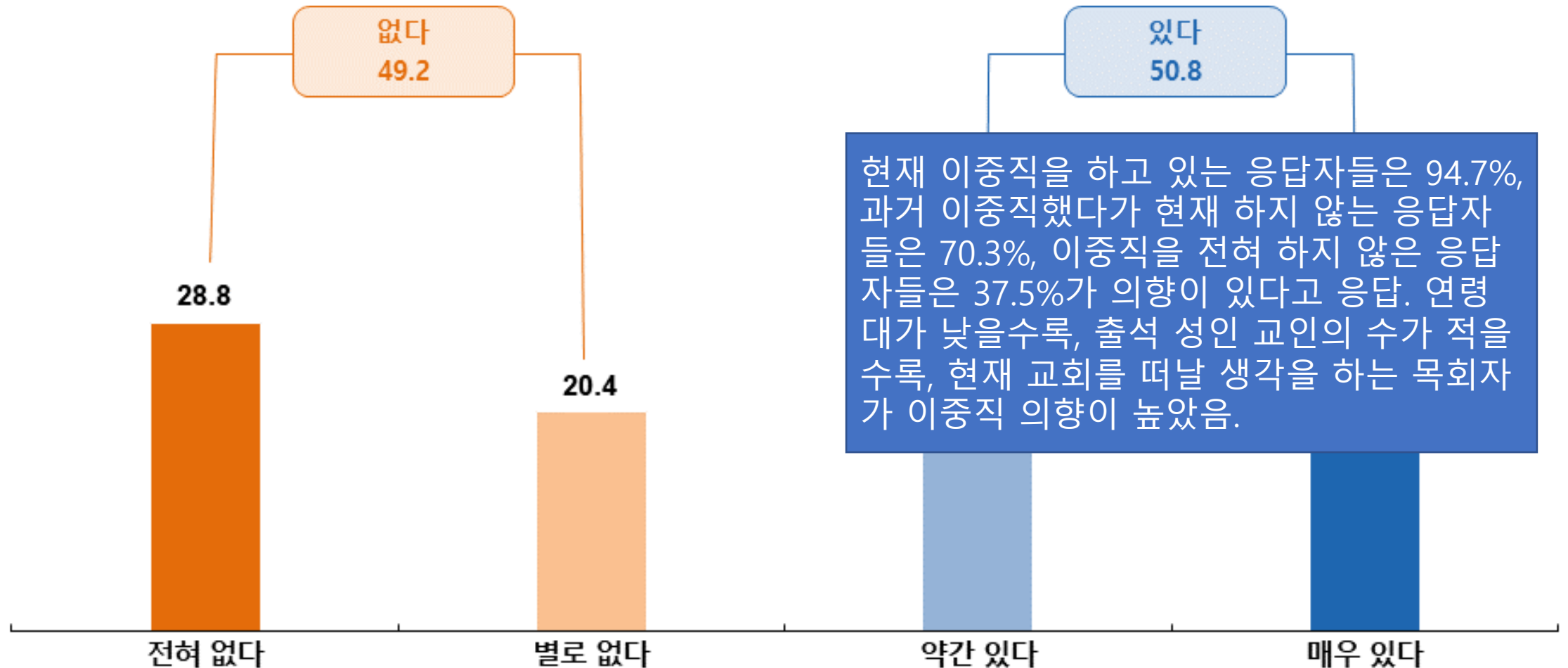


농업을 하지 않은 이유

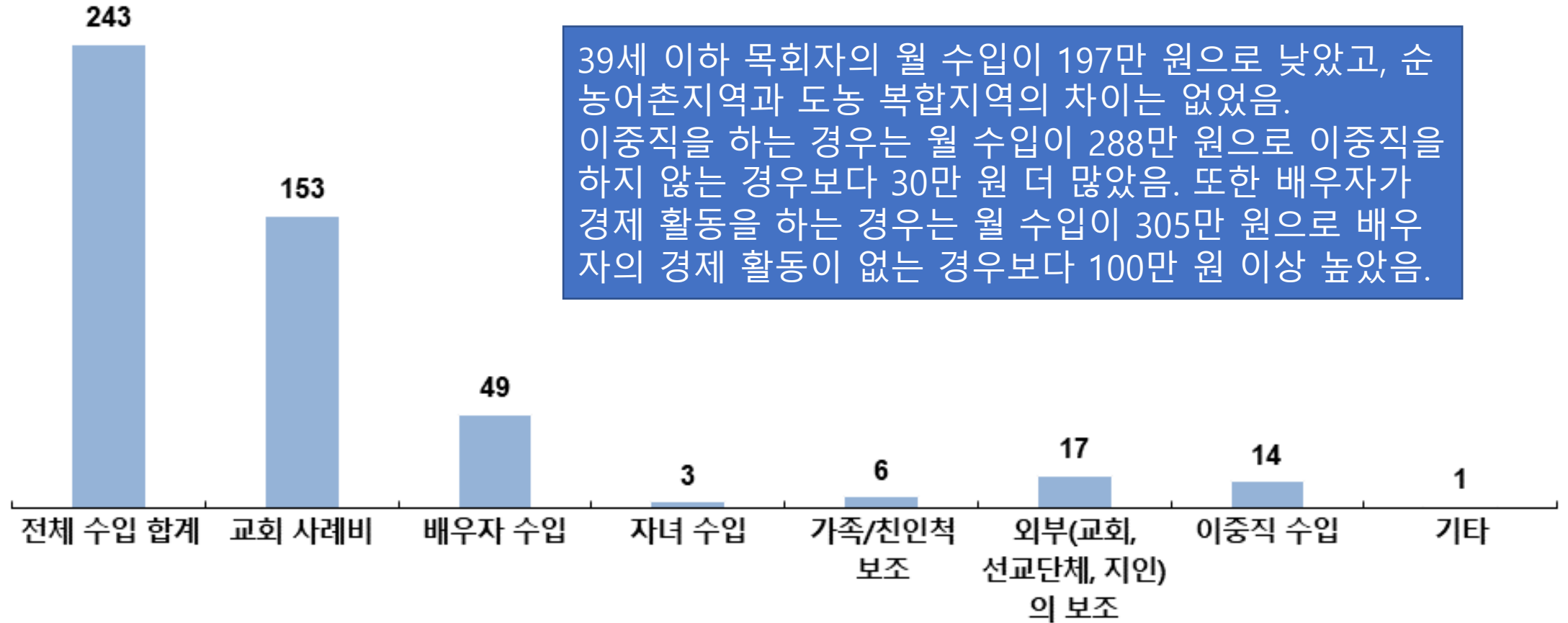
(Base=이중직 목사 가운데 농업 종사하지 않는 목사, N=62)



향후 이중직 수행 의향



월 가구 수입(단위 만원)



39세 이하 목회자의 월 수입이 197만 원으로 낮았고, 순농어촌지역과 도농 복합지역의 차이는 없었음.
이중직을 하는 경우는 월 수입이 288만 원으로 이중직을 하지 않는 경우보다 30만 원 더 많았음. 또한 배우자가 경제 활동을 하는 경우는 월 수입이 305만 원으로 배우자의 경제 활동이 없는 경우보다 100만 원 이상 높았음.

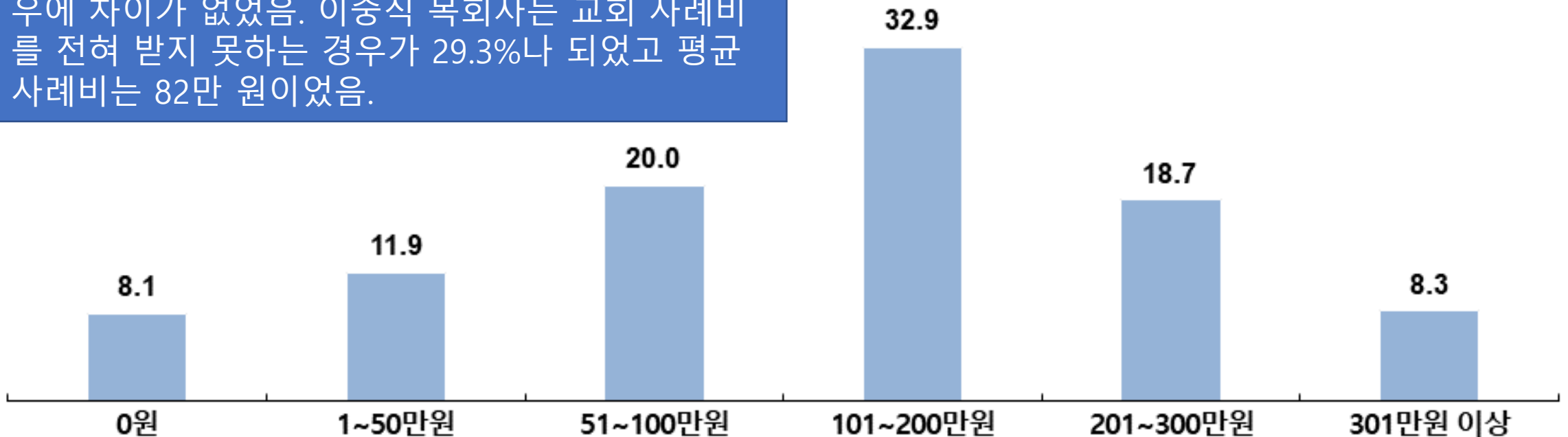
각 수입액은 해당 수입이 없는 응답자를 포함하여 전체 504명을 대상으로 산출한 평균 금액임.

월 가구 수입_교회 사례비

(도서비, 자녀교육비, 목회활동비 등 포함)

39세 이하 목회자는 평균 92만 원. 순 농어촌 지역 교회가 도농복합지역 교회보다 14만 원 더 많았음. 현재 교회를 떠날 생각을 한 경우와 그렇지 않은 경우에 차이가 없었음. 이종직 목회자는 교회 사례비를 전혀 받지 못하는 경우가 29.3%나 되었고 평균 사례비는 82만 원이었음.

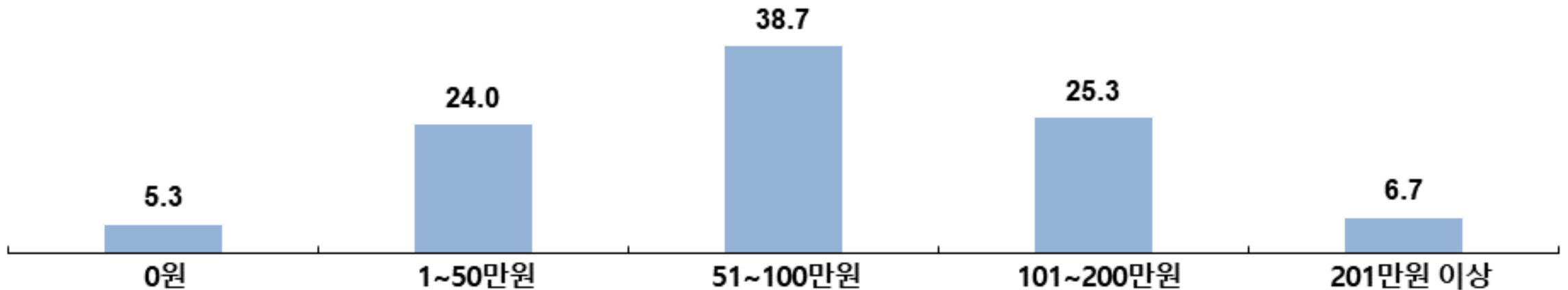
평균 : 153만 원



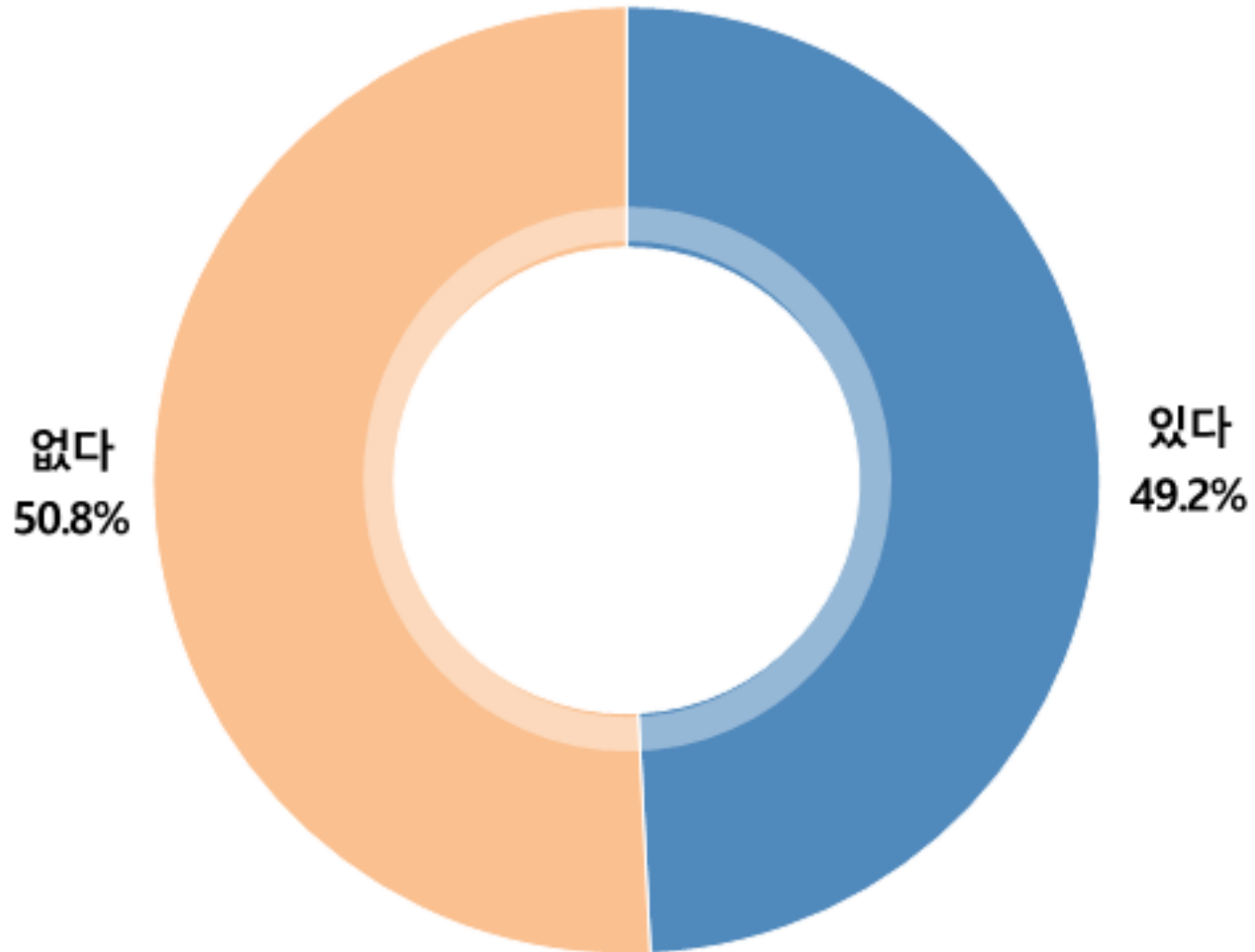
월 가구 수입_이중직 수입

(Base=현재 이중직 수행자, N=75)

평균 : 92만 원

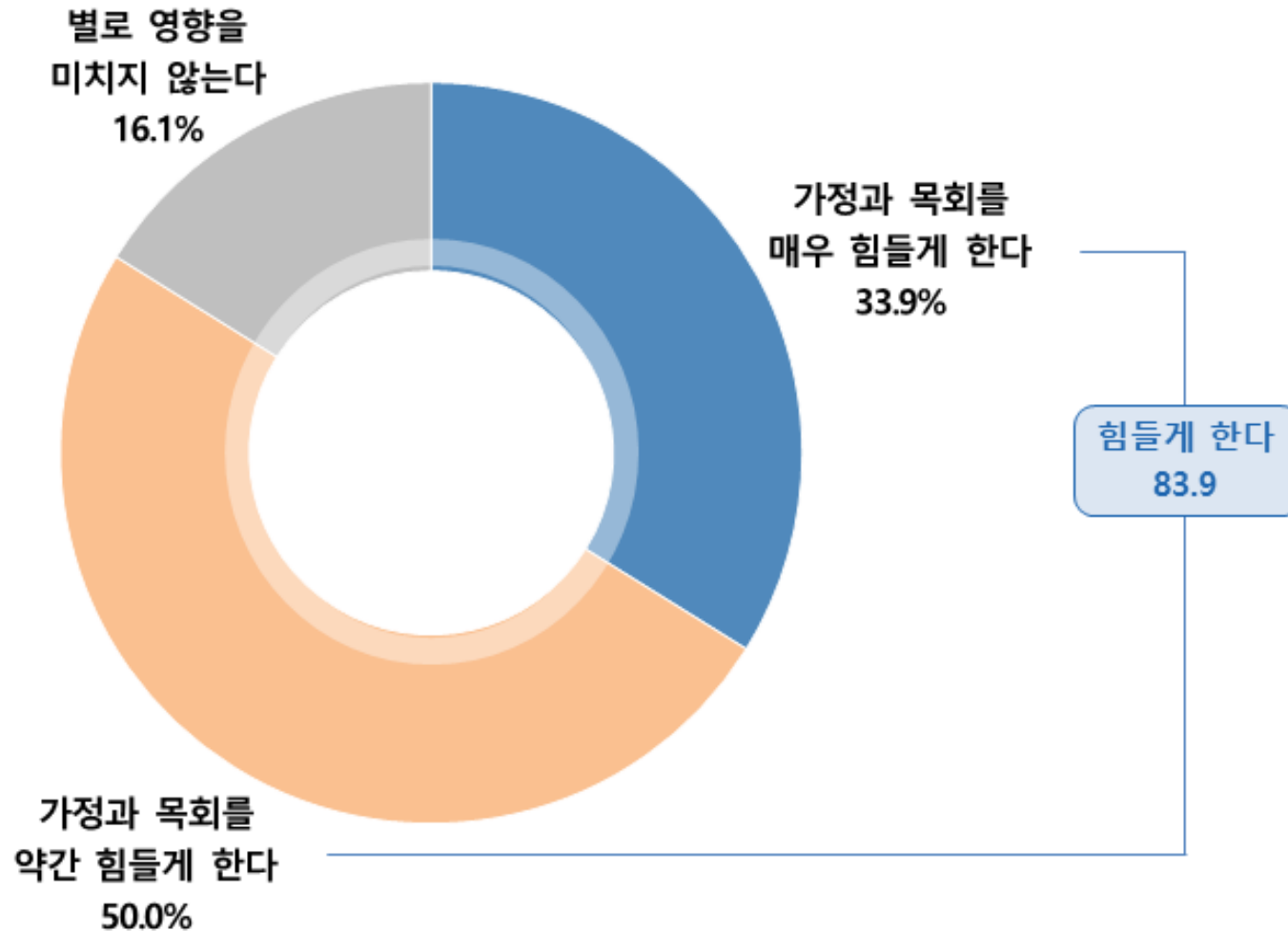


개인 부채 여부

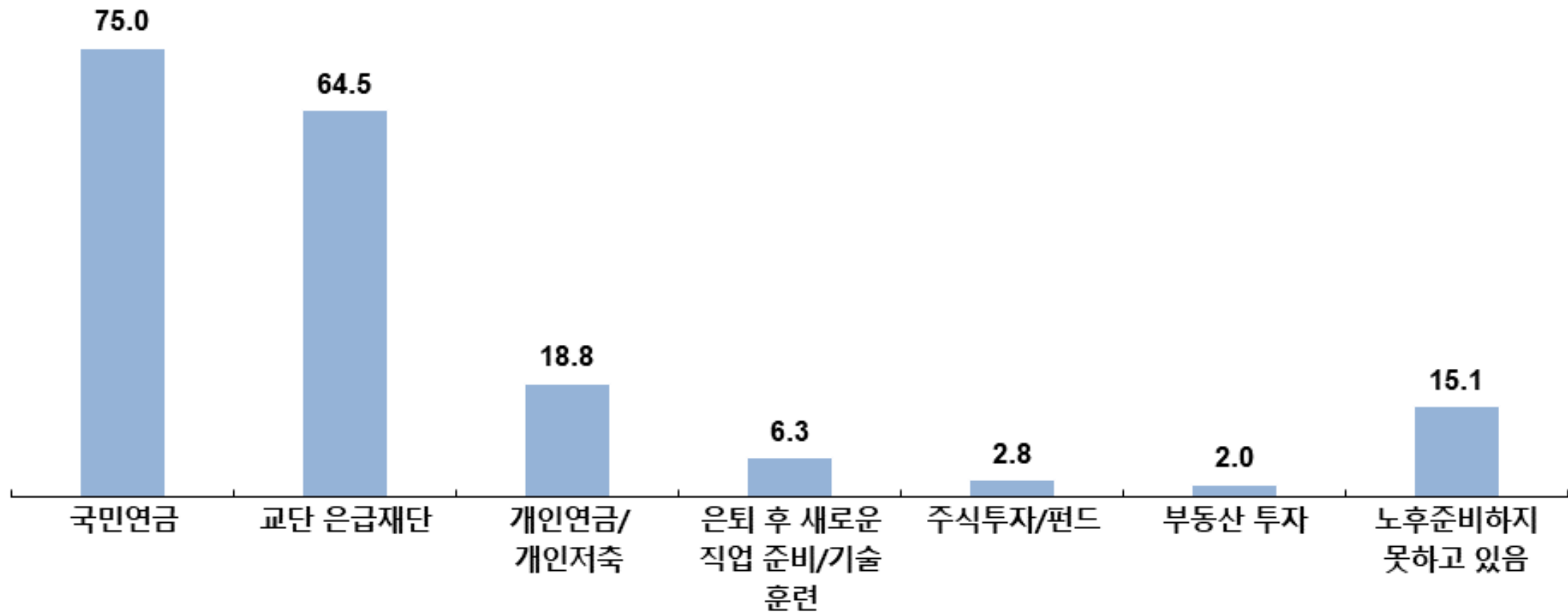


부채가 미치는 영향

(Base=개인 부채가 있는 응답자, N=248)

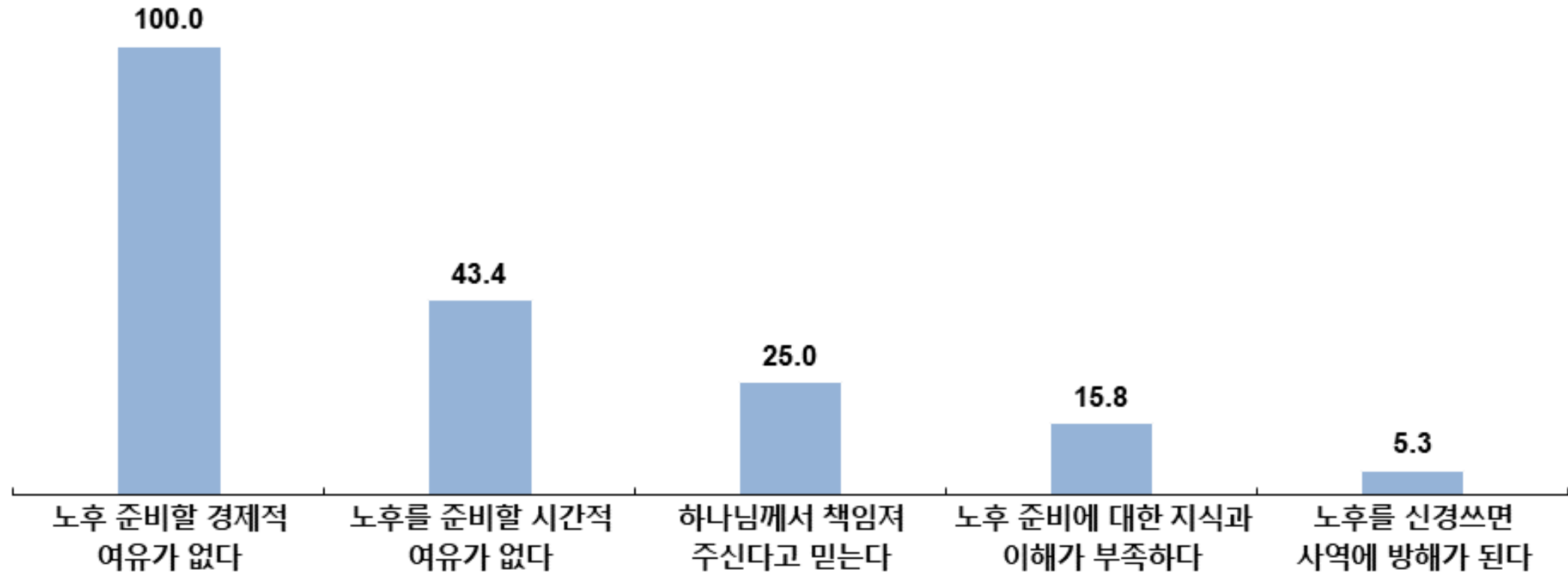


은퇴 후 노후 준비



노후 준비를 못 하는 이유

(1+2순위, Base=노후 준비 못하는 목사, N=76)



결론 및 제언

1. 농어촌 목회자에 대한 교육 필요

- 농어촌교회의 활성화와 지속가능한 농어촌 목회를 위해 농어촌 목회자 양성을 위한 교육 및 재교육이 필요하다. 농어촌교회에 부임하거나 부임할 계획이 있는 목회자들을 대상으로 적절한 교육이 제공되어야 한다. 농어촌 지역의 현실과 농어촌교회의 특성을 구체적으로 알려주고 목회관을 잘 정립할 수 있도록 도와야 한다.
- 특히 도시 지역과 달리 농어촌 지역은 단순히 개교회 목회만 할 수 있는 여건이 아니다. 도시에 비해 지역사회에 개방적인 환경이기 때문에 자연스럽게 마을의 경조사에도 관여하게 되고 이러저러한 지역사회 활동에 개입하게 마련이다. 농어촌 지역에 처음 부임하는 목회자들이 이러한 특성을 잘 이해하고 농어촌에서 마을 목회를 할 수 있도록 이론과 실제 사역에 대해 안내할 필요가 있다.

2. 농어촌의 가치에 대한 재정립이 필요

- 농업은 경제라는 잣대만으로 평가되어서는 안 된다. 산업 사회가 가져다 준 문명의 편리함은 특정 상황에서는 포기하고 불편을 감수할 수 있지만, 식량은 포기할 수 없는 영역이다. 식량은 인간이 생존하기 위한 최소한의 조건이기 때문이다. 이제는 농촌을 통합적인 관점에서 보고 이해할 필요가 있다.
- 농촌에는 인간의 원초적인 그리움을 간직한 많은 생활양식과 편안하고 아름다운 자연경관이 어우러져 있다. 이것은 인공이 결코 흉내낼 수 없는 농촌만이 가질 수 있는 자연스러움이다. 이러한 농촌 어메니티를 적극적으로 활용하여 도시와 농촌이 함께 상생하는 관계를 만들어야 한다. 이것이 바로 농도 공동체 운동이 필요한 이유이다. 이를 위해 농도 생협 활동을 더욱 활성화하고 이를 홍보할 필요가 있다.

3. 귀농어촌 목회 필요

- 귀농어촌 인구는 농도 교류의 차원에서 그리고 갈수록 줄어드는 농어촌 인구를 감안할 때 농어촌에 활력을 불어넣을 수 있는 새로운 가능성이다. 귀농어촌 증가는 지속가능한 농어촌 지역 활성화를 위한 중요한 대안으로 부각되고 있다. 귀농어촌은 농어촌 지역사회에 긍정적인 영향을 미치고 있다.
- 귀농어촌 인구는 교회에도 긍정적인 영향을 미친다. 교인 수 증가뿐만 아니라 교회에 새로운 활력을 불어넣고 있다. 그러나 이러한 긍정적인 영향만 있는 것은 아니다. 귀농어촌인과 기존 주민 사이의 갈등으로 인해서 오히려 지역 공동체의식이 약화될 수 있다는 점이다. 그리고 기존 주민과 격리된 생활로 인해서 사회적 위화감 조성될 수도 있다.
- 이러한 주민 화합과 통합에 교회와 목회자의 역할이 중요하다. 새로운 정착지에서 새롭게 신앙에 관심을 갖게 되는 사람들을 잘 안내하고 이들이 기존 주민들과 잘 화합하도록 하는데 교회가 역할을 해야 한다. 최근에는 귀농어촌 상담소를 운영하는 교회가 늘고 있고, 잘 정착할 수 있도록 임시 거주지를 마련해 주는 등 구체적인 지원을 하는 교회도 늘고 있다.

4. 농어촌 목회자들의 협력 네트워크 강화

- 마을 목회는 개교회 활동만으로는 체계적으로 이루어지기 어렵다. 특정 교회가 마을공동체 활동에 홀로 참여하기보다는 지역에서 이 일에 관심을 갖고 참여할만한 다른 교회를 물색하여 협력 사업을 벌이는 것이 보다 효과 있는 방법이다. 교회가 지니고 있는 물질과 제도 자원이 지역사회를 위해 효과 있게 활용될 뿐만 아니라 다른 교회들과 함께 연합 활동을 하는 벌이는 모델을 개발할 필요가 있다.
- 이와 함께 마을공동체 활동을 체계적으로 하기 위해 지역의 여러 자원들과 협력하는 것도 중요하다. 마을공동체 활동의 주체는 주민이기도 하거니와 개교회 중심의 마을공동체 활동을 극복하기 위해서라도 주민들과의 협력 관계를 형성하는 것은 매우 중요하다. 이를 위해 지원 단체나 지역 네트워크를 설립하는 것도 좋은 방법이다. 지역마다 마을공동체 활동을 위한 지역 네트워크나 교회들 사이에 협력 관계를 형성한다면 이런 활동을 더욱 체계적으로 수행할 수 있을 것이다.

5. 농어촌 목회자들에 대한 경제적 지원 필요

- 농어촌 목회자의 사례비와 월 소득은 거의 극빈층에 해당할 정도로 좋지 않다. 이렇게 어려운 형편 때문에 노후 준비도 제대로 되지 못하고 있다. 현직에 있을 때나 은퇴 후에도 경제적인 어려움을 벗어나기 어려운 실정이다.
- 이러한 농어촌 목회자들의 경제 현실에 대해서 공교회적으로 대안을 마련할 필요가 있다. 이중직을 보다 활성화 할뿐만 아니라 목회자들에게 농업을 포함한 적합한 직업 훈련도 필요하다. 또한 농어촌 목회자 최저생활 보장 제도나 기본 소득 제도, 자녀 교육 지원 그리고 은급 제도 현실화 등 당장 실행하기는 어렵더라도 구체적인 논의가 시작되어야 한다.
- 이러한 다양한 노력을 통해 농어촌교회들이 현실적인 어려움을 극복할 새로운 전기를 마련할 수 있을 뿐만 아니라 신앙공동체로서의 역할도 능히 감당할 수 있게 되기를 기대한다.

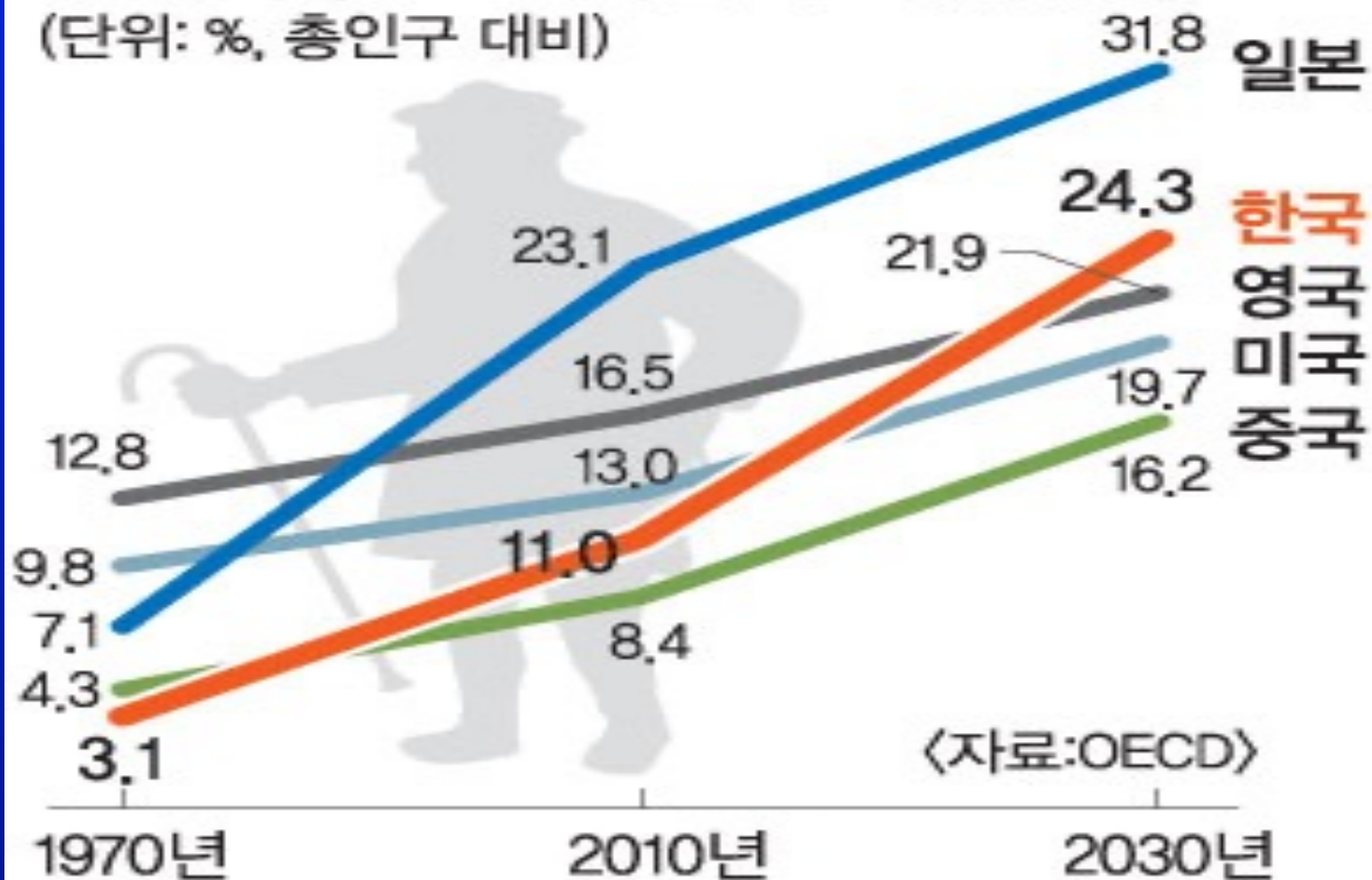
농촌사회 건강돌봄에는 교회와
지자체, 사회적협동조합과의 협력이
필요하다

임종한

(인하대 의대교수, 한국의료사회협연합회 회장]

65세이상 노인 비율 추이 및 전망

(단위: %, 총인구 대비)



2030년 한국, G20 ‘4대 노인국가’

2020년 인구피라미드와 소멸위험지수와와의 관계 단위 %, 개

구분	소멸위험지수 ¹⁾			지역수
	소멸위험 지역	소멸주의 지역	정상 지역	
인구유지형	-	34.3	65.7	35
청년유입형	-	65.6	34.4	64
중년유출형	59.4	40.6	-	69
청·중년유출형	100.0	-	-	61
지역수	102	82	45	229

주1) 소멸위험지수=(20-39세 여성 인구수)

/((65세 이상 인구수),

소멸위험지역: 소멸위험지수 0.5 미만,

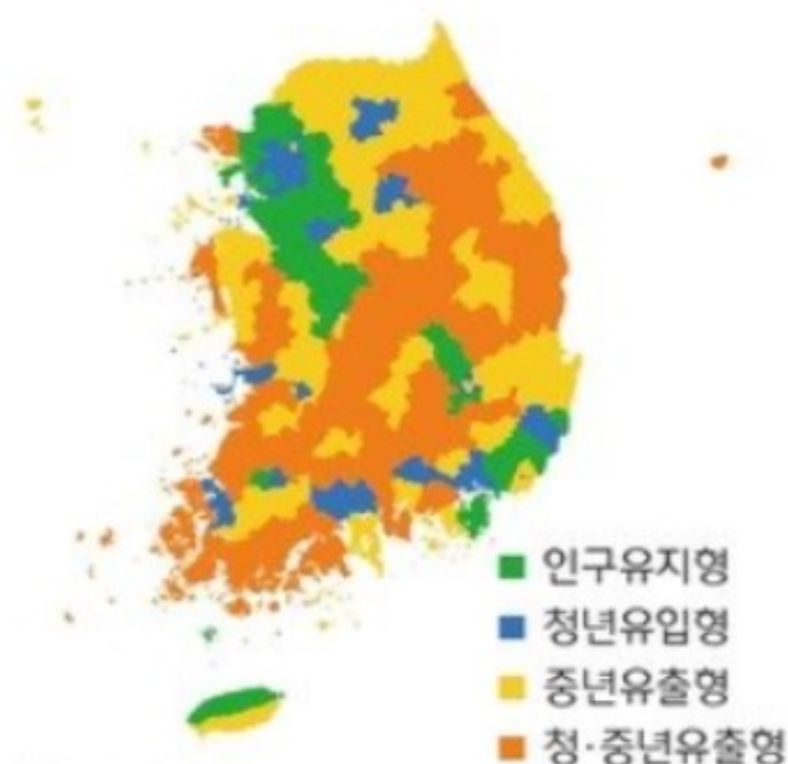
소멸주의지역: 소멸위험지수 0.5~1.0 미만,

정상지역: 소멸위험지수 1.0 이상.

출처 행정안전부, [주민등록연앙인구통계], 2020.

고용노동부, [전국 시군구 2곳 중 1곳은 소멸위험지역], 2022.3.

2020년 인구피라미드 유형의 지역 분포



출처 통계청,

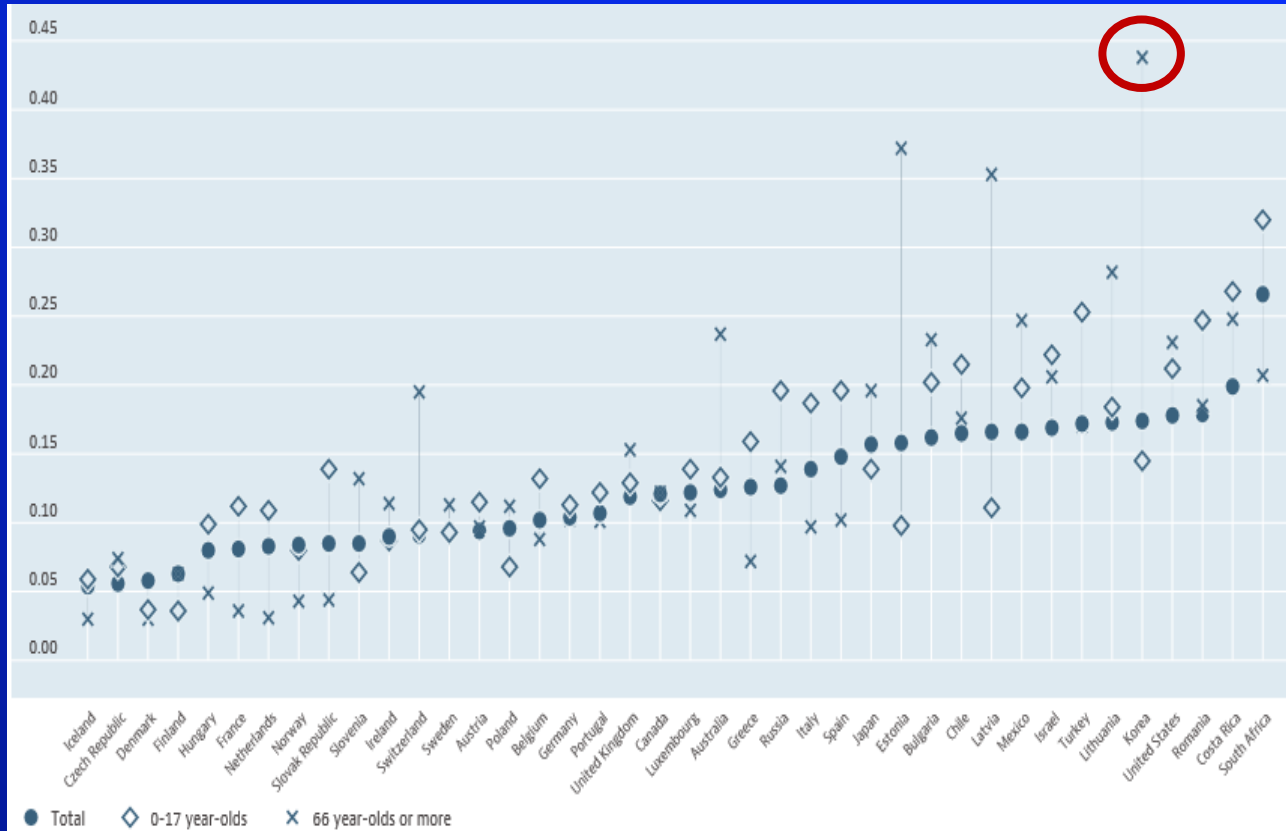
[인구주택총조사]; [e-지방지표], 각 연도.

사회 양극화에 의한 건강 불평등의 증가



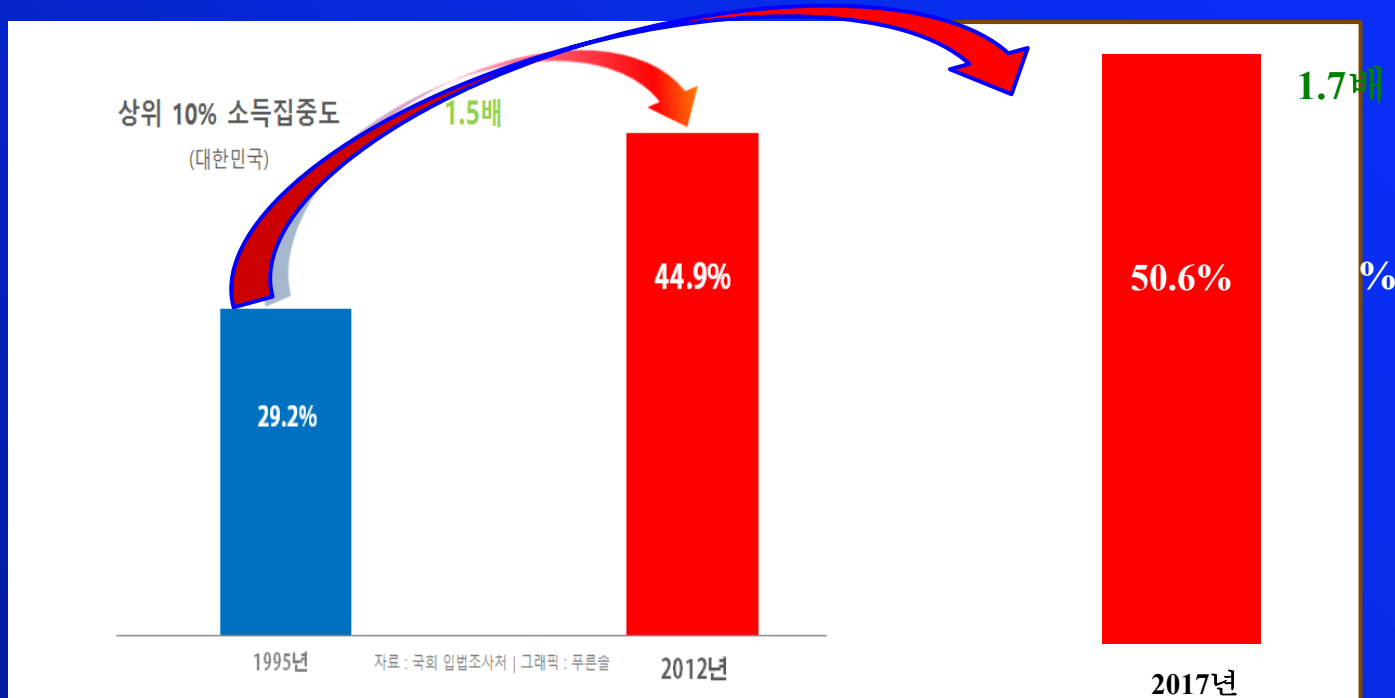
노인 빈곤가구: 2014년 42.7% , OECD 1위. 세계 최악국가군

고령사회의 그늘-노인가구의 빈곤률



전체 인구 코로나 19 사망률 2.4%에 비해서 유난히 높았던 고령층의 사망률 20%

최악의 소득 불평등



이수치는 주요 자본주의국가에서 최고의 소득불평등 정도를 나타낸다.
10 대 90 사회에 진입: 소득 상위 10%가 50%를 차지하고 나머지 90%가 50%를 나누게 됨.

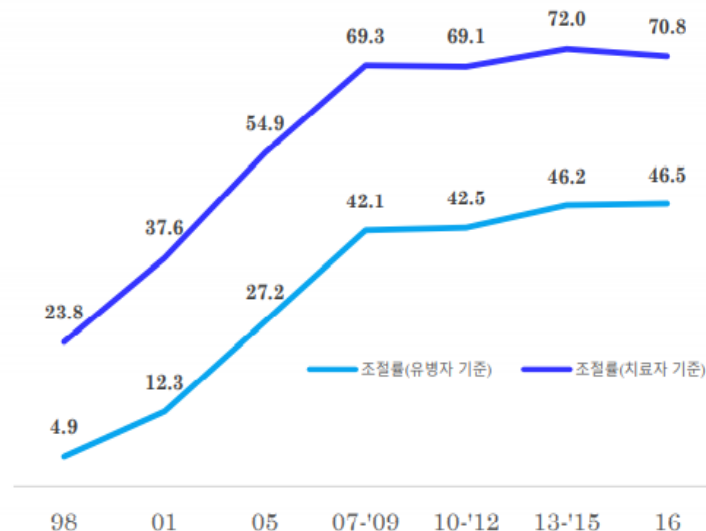
현재까지 낮은 고혈압 조절률

“2016년 기준 고혈압 인구 관리 수준”



출처: 국민건강영양조사(2016), 국민건강보험공단 빅데이터(2016)

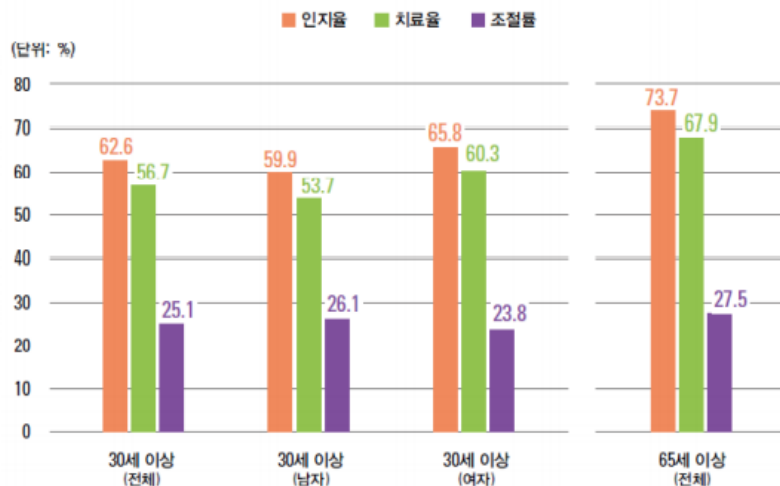
“고혈압 조절률의 경우 치료자의 조절률은 70.8%인데 반해, 유병자 기준 **조절률은 50% 미만**”



출처: 국민건강영양조사(질병관리본부, 2017)

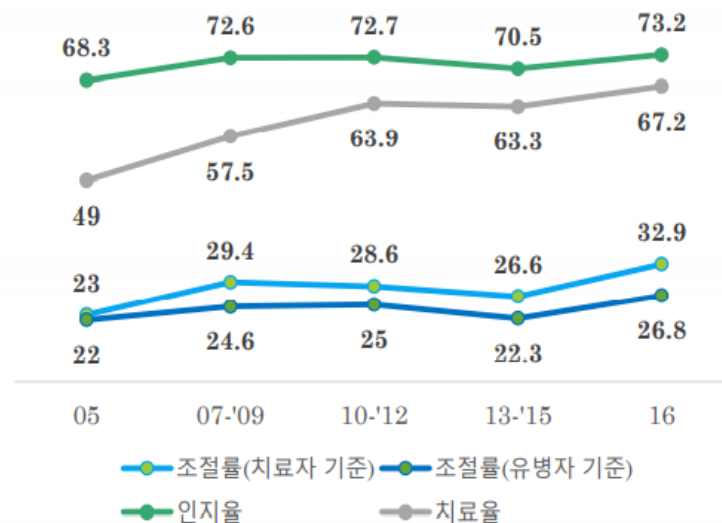
현저히 낮은 당뇨 조절률

“2016년 기준 당뇨병 인구 관리 수준”



출처: 국민건강영양조사(2016), 국민건강보험공단 빅데이터(2016)

“당뇨병의 인지율, 치료율은 고혈압과 유사하나, 조절률은 26.8%(유병자 기준)에 불과”



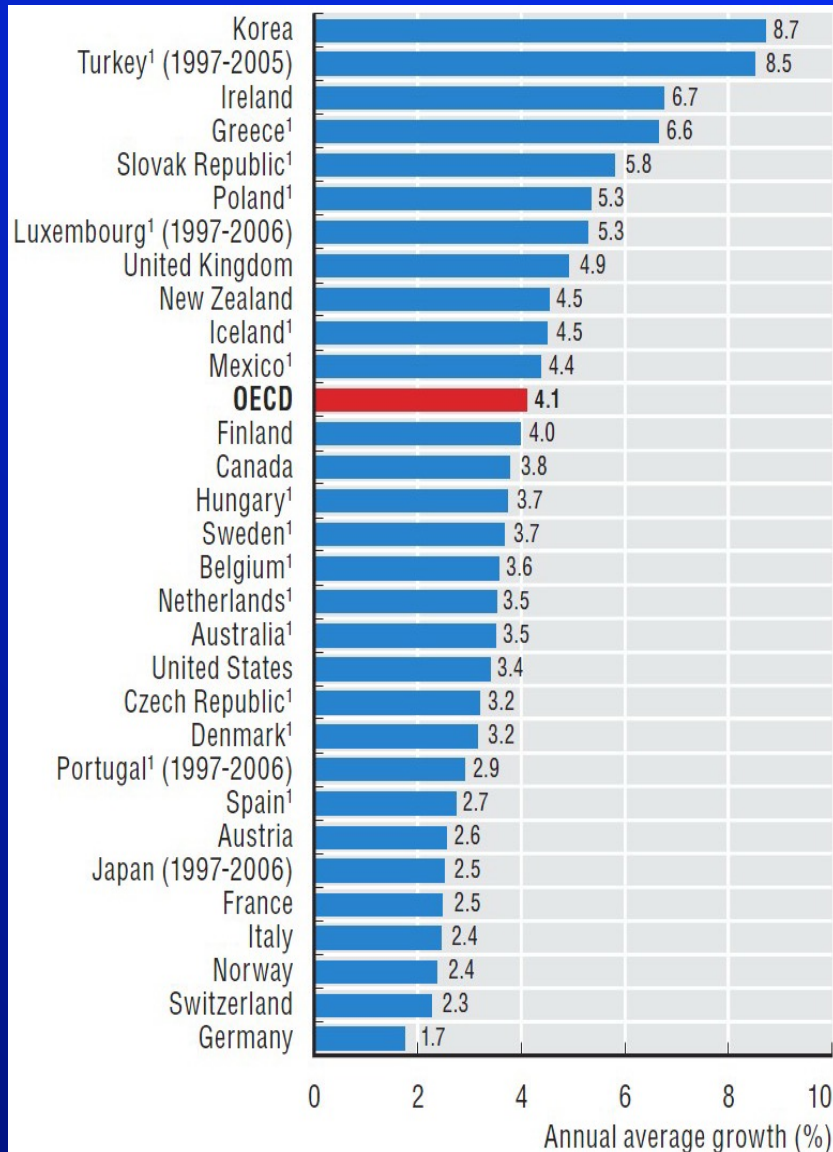
출처: 국민건강영양조사(질병관리본부, 2017)

아팠을때 쉼수가 없다.

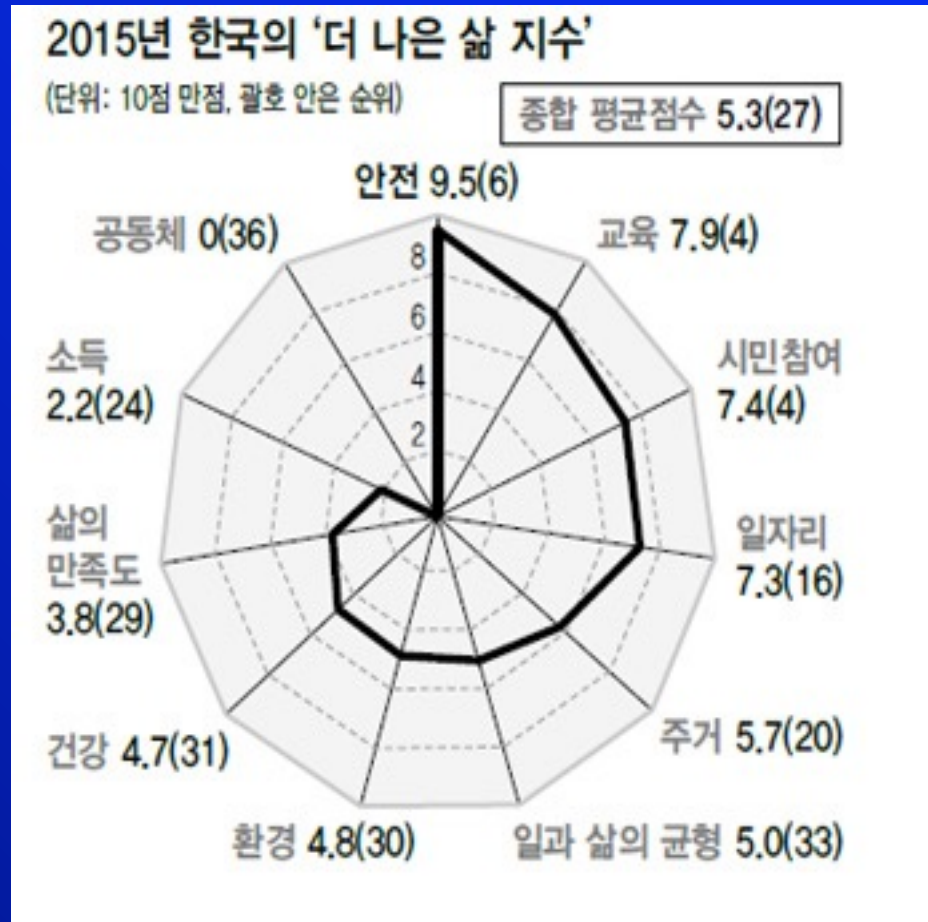
- 상병급여: 수급자격자가 실업의 신고를 한 이후에 질병·부상 또는 출산으로 취업이 불가능하여 실업의 인정을 받지 못한 날에 대하여는 그 수급자격자의 청구에 의하여 구직급여일액에 해당하는 금액(상병급여)을 구직급여에 갈음하여 지급할 수 있다(「고용보험법」 제63조제1항본문). 상병급여를 지급할 수 있는 일수는 그 수급자격자에 대한 구직급여 소정급여일수에서 그 수급자격에 의하여 구직급여가 지급된 일수를 뺀 일수를 한도로 한다

우리나라 의료비의 수준과 추이

현재의 의료시스템은 지속가능한가?



한국의 '더 나은 삶 지수' (OECD, 2015년)



우리시대에 예배가 사라지고 있다

- 예배는 하나님의 구원행위가 펼쳐지는 현장, 하나님의 뜻안에 반응하는 것
- 하나님의 영광을 위해 하나님의 나라를 확장하는 것
- 예배를 회복하는 것- 우리 삶속에서 이웃을 위한 돌봄, 갈등이 있는 곳에 평화를 심는 역할을 해야 함.

한국교회 위기는 마을공동체의 위기
에서 비롯된다.

-가족공동체의 해체

-마을공동체의 약화

-지역사회 공적기능

(교육, 돌봄, 의료, 문화) 약화

마을목회의 필요성

- 한국교회의 약점은 예배와 삶의 분리이다. 기독인들이 생활하는 자리에서 하나님의 은혜를 드러내는 역할, 사회에서 빛과 소금의 역할을 잃어가면서 한국교회의 위상은 나날이 추락하고 있다.
- 마을목회는 목회의 영역에서 마을공동체의 돌봄과 섬김 영역을 중시하는 것이다.

농촌에서의 마을목회활동

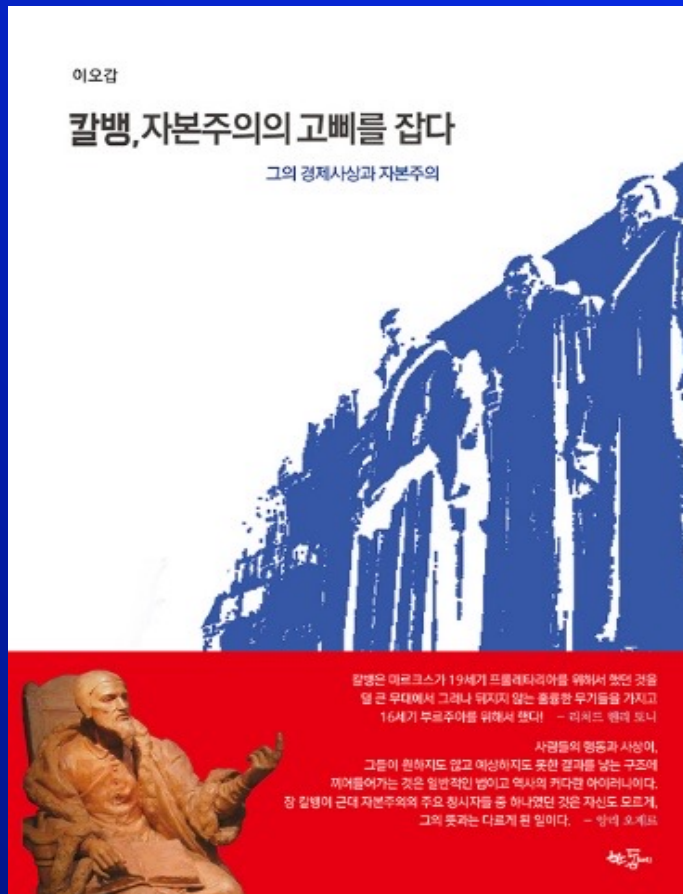
- 지역아동센터/공부방, 어린이집/마을 학교등 돌봄 및 학습지도(51.1%)가 가장 보편적인 마을목회활동이었다.
- 두 번째로 많이 하는 활동은 ‘지역 독거노인, 빈곤층 생활돕기(37.8%)였다.

농촌에서의 마을목회활동

- 마을공동체 조직에 활동가로 참여가 19.2%, 협동조합, 마을기업등 마을을 기초로 하는 사회 적경제 활동이 13.7%, 지역의료서비스 제공이 8.2%로 나왔다.
- 마을목회에 정부/지자체 재정지원 받는 사업활동주체는 교회 단독 (34.4%)보다는 ‘교회와 지역 사회 공동(65.6%)이 더 높았다.

기독교대한감리회 농어촌 교회 실태조사(2023년)

희년운동: 칼뱅의 경제사상



칼뱅은 근대자본주의가 한창 발전하던 제네바에서 공동체정신을 기반으로 부자들의 탐욕과 약탈적 경제에 ‘고삐’를 채우고, 그 경제를 보다 공평하고 인간적인 자본주의로 이끌고자 하였다. 저자는 **칼뱅의 경제사상**이 현재 신자유주의 아래서 소수의 부자들에게 부가 집중되어 중산층이 붕괴되고 대부분의 국민들이 더욱 가난해져가는 현실에 대한 대안이 될 수 있음을 역설한다.

희년운동: 칼뱅의 경제사상

- 칼뱅의 그런 사상과 활동들은 오늘날, 우리에게 5세기나 지난 그것들이 전혀 생소하지 않고 오히려 우리 시대의 것처럼 생생하게 개신교의 경제가 가야할 방향을 제시해주고 있다. 실제로 **칼뱅 사상**은 유럽에서의 **사회적경제를 태동하게하는 중요한 밑거름**이 되었다.
- 협동조합을 통해 경제적민주화, 사회적약자를 위한 돌봄 사업등의 여러 나라의 선례를 살펴볼 수 있다. 대표적으로 2008년 국제 금융위기 와 유럽 재정위기 속에서도 유럽연합(EU)의 25만개 협동조합은 540만 개의 일자리를 만듦으로 충분히 스스로의 생명력을 입증했다.

하나님의 경제, 선물의 경제로 인도하는 기독교 협동조합 입문

협동조합, 성경의 눈으로 보다

앤드류 매클라우드 지음
홍병룡 옮김

Holy Cooperation



아바서원

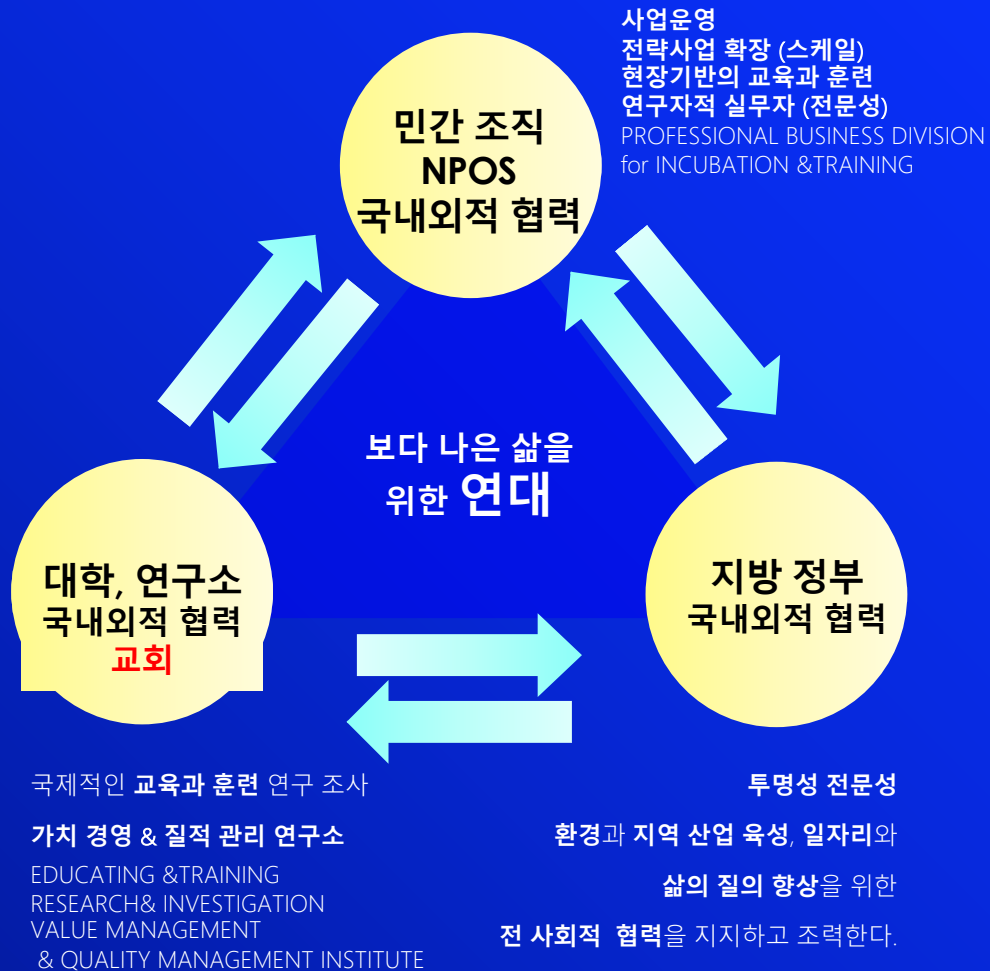
이용훈주교의 고백

- 모든 그리스도인들은 신앙의 성숙을 통해 그리스도의 완덕(完德)에 도달하도록 부름을 받고 있습니다.
- 우리가 현세에서 체험할 수 있는 모든 아름다움도 결국은 그리스도의 완전하심을 향해 가고 있는 것입니다. 일찍이 인류가 경험해보지 못했던 사회적 경제는 빛과 소금의 역할을 하며 세상을 주님의 아름다움으로 채워나가고 있습니다. 사회적 협동조합이 경제시스템 안에서 모범적으로 뿌리내리고 있는 모습들을 살펴보면 협동조합 안에 자리한 그리스도의 정신을 어렵지 않게 발견할 수 있을 것입니다. 유럽에서도 협동조합 활동이 매우 역동적인 모습으로 손꼽히는 이탈리아는 ‘협동조합의 나라’라고 불릴 정도로 협동조합이 아름답게 뿌리내리고 있습니다.

2013년 1월 1일, 가톨릭신문에 기고한 이용훈 주교(수원교구장)의 글

바람직한 민관협력 구조

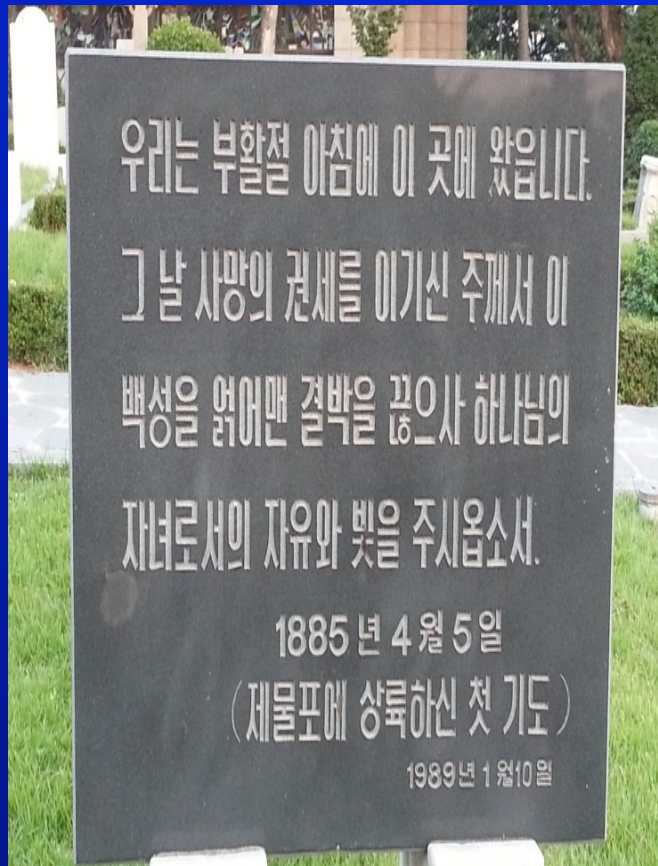
1




선교초기, 콜레라의 창궐

- 우리나라에서는 콜레라를 “호랑이가 살점을 찢어내는” 고통을 준다고 뜻의 오역, 호열자로 옮긴 것에서 볼수 있듯이 콜레라의 무서움을 읽을 수 있다.
- 선교사들은 가족들조차 버린 콜레라 환자들을 돌보았으며, 서민들을 알기쉽게 한글로 “손을 씻고, 물을 끓여 먹으라”고 전파했다.

아펜젤러 선교사의 첫 기도



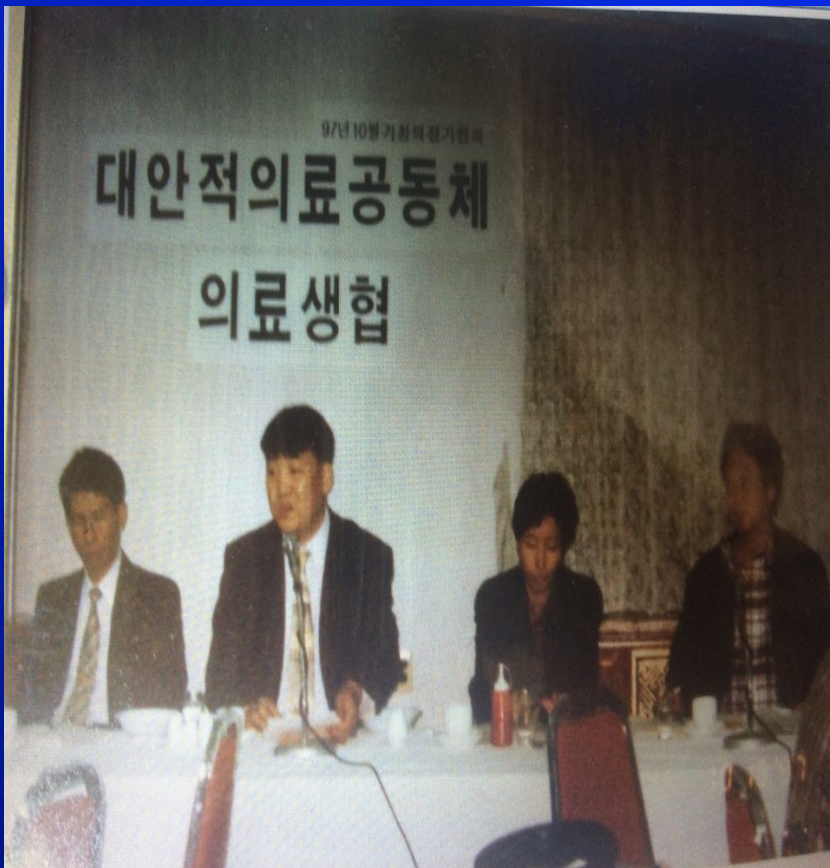
의사가 된 백정의 아들



국내 최초 의료협동운동 (청십자운동)을 펼친
장기려박사



기독교청년의료인회, 의료의 공공성을 세우는 일에 나서다



27년만에 자체 건물을 가지게 된 안성의료사협



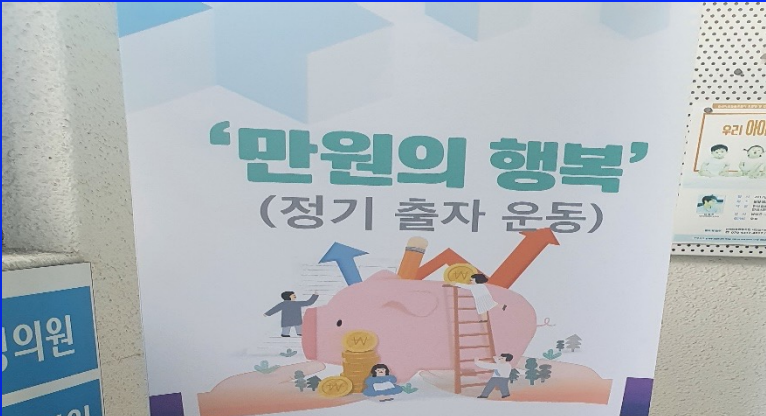
마을공동체의 힘은 출자



신사옥 건축기금
마련을 위한
**출자·기부
릴레이**

- 1 지인으로부터 추천을 받으면
출자·기부해주세요
- 2 지인을 추천하여 기부·출자에
동참할 수 있도록 독려해주세요

출자계좌



‘만원의 행복’
(정기 출자 운동)

정기 출자 희망자

비대면 조합으로 연락하여 모바일 전자동의 서비스 이용
대 면 본·지점의 사무국 방문하여 CMS 자동이체 신청서 작성

1회 출자 희망자

출자금 계좌로 직접 이체한 후 아래 번호로 연락하여 입금 확인 필수

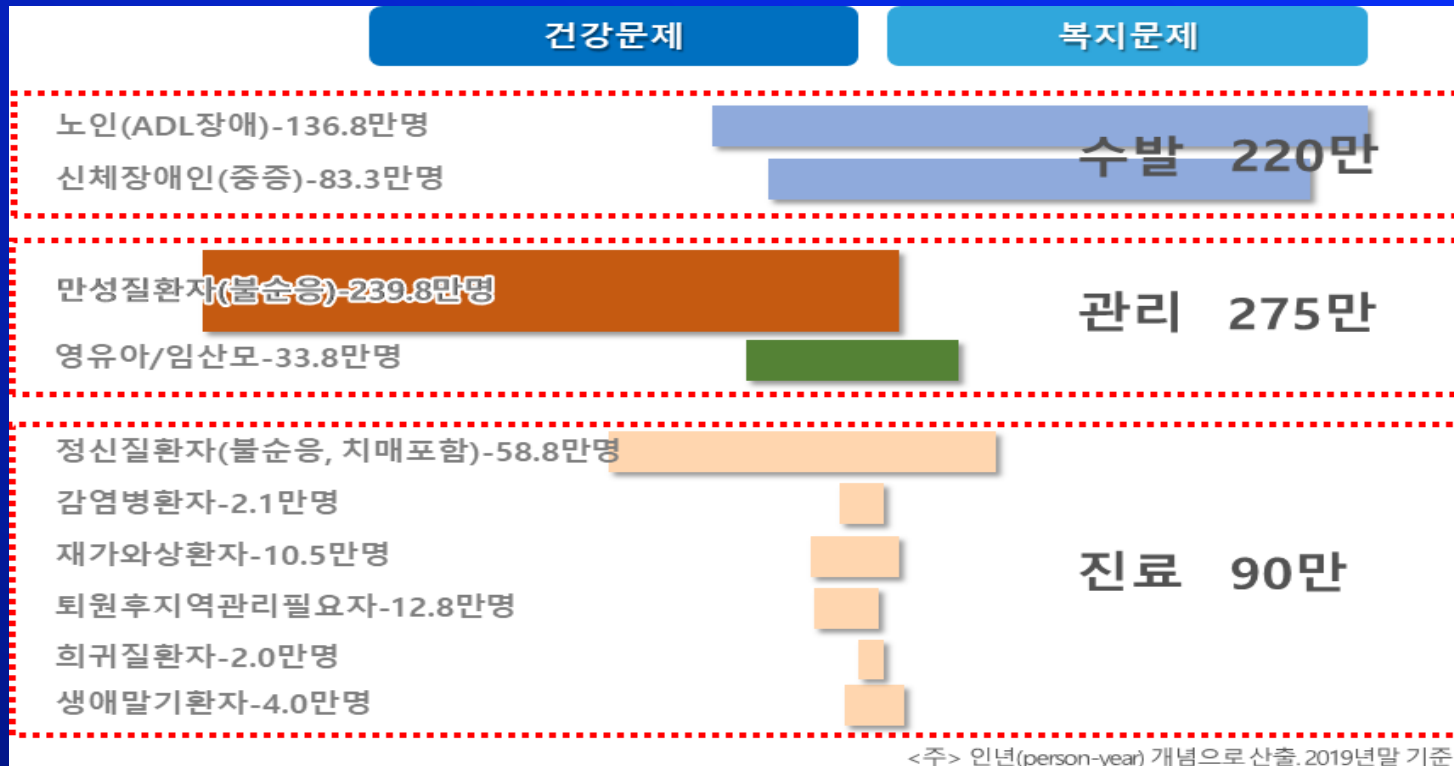
출자계좌
농협 237101-55-000187 (안성의료복지)

출자관련 문의
☎ 070-4311-1602 조합사무부 윤재일

안성
의료복지사회적협동조합
ANSUNG Health Welfare Social Cooperation

통합돌봄의 수요

- 거동불편 노인, 신체장애인, 정신질환/장애인, 불순응 만성질환자, 치매환자 등 총 585만 명에 달함(2019년 말 기준)
- 급격한 고령화(2020년 15%→2025년 20% 초과)로 돌봄 수요가 빠르게 증가하고 있음. 2019년은 2018년에 비해 11.2% 증가



커뮤니티케어 두가지 전제

- 격리된 대형시설에서 지역사회로 이주가 좋은 삶이 되기 위해서는 두 가지 전제가 필요하다.
- 첫째, 지역사회에 사는 사람들을 위한 지원서비스가 확보돼야 한다. 의료, 복지, 주거, 이동, 일자리 등에 대한 지원이 촘촘해야 하며, 이들 기능이 유기적이고 유연하게 작동해야 한다.
- 둘째, 지역사회가 사회적 약자를 이웃으로 포섭하는 치료적 지역사회가 돼야 한다.

(커뮤니티케어의 법 제도 기반이 잘 갖추어져 있지 않고, 전문 인력의 배출 및 공공성 확보가 취약한 상태에서 시민들의 참여와 지지는 커뮤니티케어 추진의 큰 동력이다)

주치의에 근거한 마을돌봄

성공의 중요한 핵심요소

- 비전: 모든사람들에게 건강을
(배제가 없는 마을 공동체)
- 마을공동체 역량의 조직화: 출자와 인력
- 사업의 성과: 양질의 주치의 서비스
(서비스의 질이 매우 중요)

3 Community와 3 care

- 한국형 커뮤니티 케어는 3 Community와 3 Care를 조합하여 종합적인 정책으로 추진

Community Care	지역사회 내에서의 돌봄 (in the Community)	지역사회에 의한 돌봄 (by the Community)	지방분권화 (Decentralized Community)
보건의료 서비스 (medical & health care)	지역사회에서 치료	치료적인 지역사회	의료의 지방분권화
장기요양 및 복지서비스 (long-term care & social care)	지역사회에서 돌봄	지역사회가 주체가 되어 돌봄 참여	돌봄의 지방분권화
자립생활 (independent living) 지원	지역사회에서 자립생활 지원	지지적인 지역사회	주민자치화

건강보험공단의 변화

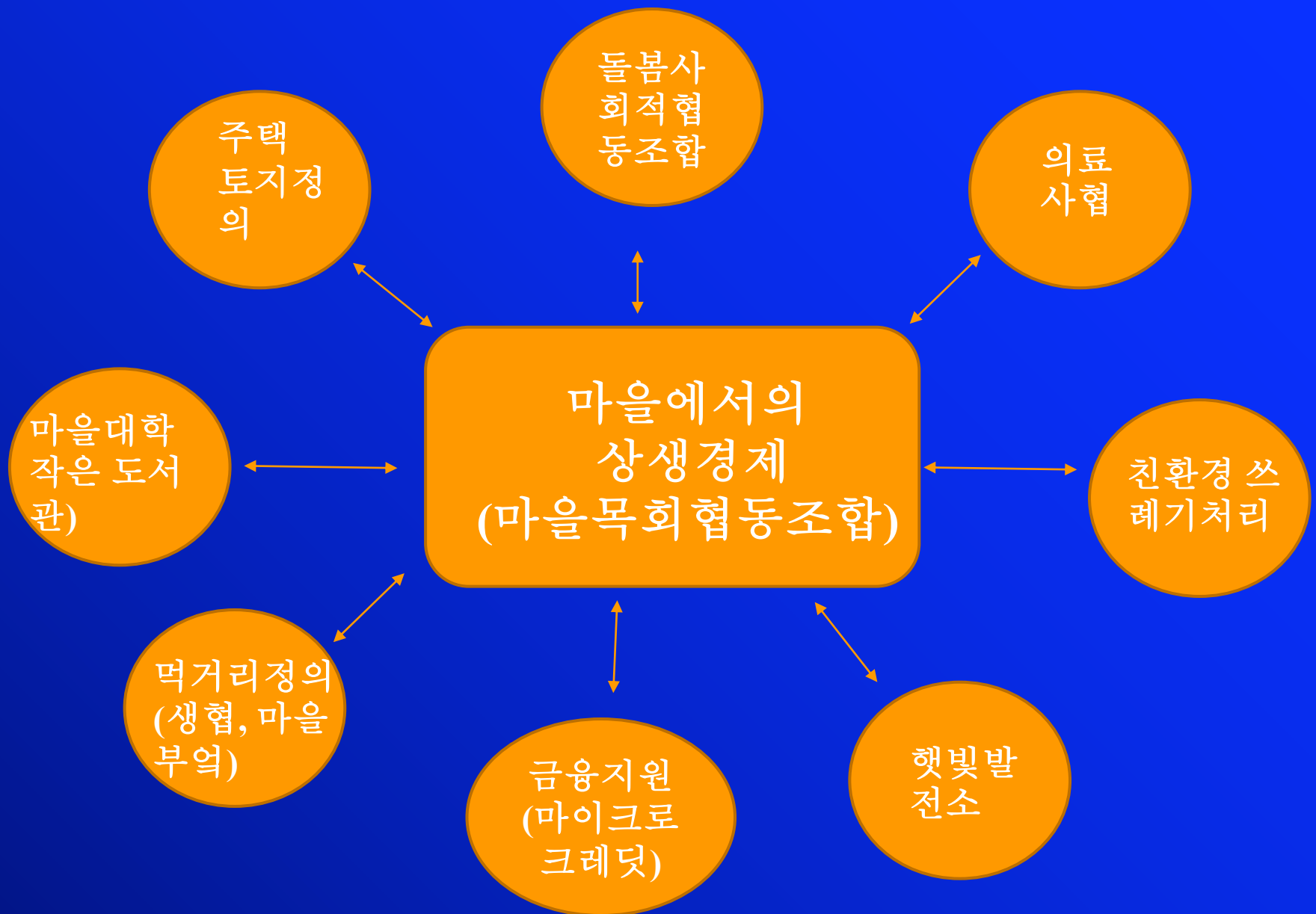
재택의료, 방문의료(왕진)제도 활성화

내년 재택의료시범사업 추진

-일산, 부천, 인천, 안산, 안성, 대전, 전주, 광주 등

농촌사회 공동체 강화의 비전은 꿈이 아니다

교회와 사회적경제를 연결하는 브릿지
영적돌봄뿐만아니라 목회영역을 마을의 공공기능,
교육, 돌봄, 의료, 환경지킴으로 확대
240개 지역은 그 지역 마을목회협동조합으로 연결



마을목회협동조합과 사회적경제조직과의 협력 사업 (희년상생 사회적경제 네트워크)

- 영적심방-의료사협, 돌봄사회적협동조합
- 건강돌봄- 의료사협, 돌봄사회적협동조합
- 작은장례-한겨레두레(장례 협동조합)
- 먹거리지원-마을부엌, 생협, 청소년사업 단체
- 주거: 주택협동조합, 집고쳐주기 봉사
- 문화: 작은도서관 사회적협동조합
- 에너지돌봄, 기후위기 대응: 햇빛발전협동조합
- 금융: 마이크로크레딧, 영세자영업자 금융지원

강화 공동체 마을 복합시설 이미지





감사합니다

제3회 기독교대한감리회
농산어촌 목회자 및 교회
실태조사 자료집

기독교대한감리회 선교국

차 례

제 1 장. 조사 개요

1. 조사목적	2
2. 조사 설계	2
3. 응답자 특성	3

제 2 장. 조사 결과 분석

I. 교회 일반	5
1. 교회 창립연도	5
2. 성인 교인 현황	7
1) 출석 성인 교인 수	7
2) 지난 주일 예배 참석 성인 교인 수	9
3) 지난 주일 예배 참석 성인 교인 성별 구성비	11
4) 지난 주일 예배 참석 성인 교인 연령별 구성비	15
5) 교인 직업	24
3. 교회학교 현황	26
1) 교회학교 운영률	26
2) 교회학교 출석 학생 수	28
II. 농어촌 교회 현실	30
1. 농어촌의 문제점	30
1) 농어촌이 봉착한 심각한 문제	30
2) 농어촌을 위해 정부에 바라는 점	32
2. 농어촌 교회의 당면 문제	34
3. 농어촌 교회 목회자들의 자기 인식	36
4. 농어촌 교회의 미래 전망에 대한 의견	45
1) '농어촌 교회에 희망이 없다'라는 주장에 대한 의견	45
2) 농어촌 교회 통폐합 필요성 인식	47
3) 농어촌 교회 통폐합의 현실적 가능성	49
4) '농어촌 교회에 희망이 없다'에 비동의 이유	51

5. 농어촌 교회 발전 방안	53
1) 농어촌 교회 자구 노력	53
2) 지방회, 연회, 본부에 바라는 지원 사항	55

Ⅲ. 농어촌 교회 목회 **57**

1. 농어촌 교회 목회 이유	57
2. 농어촌 교회 목회의 장점	59
3. 농어촌 교회 목회의 어려운 점	61
4. 교인 배타성으로 인한 어려움	63
5. 귀농어촌 교인	65
1) 귀농어촌 교인 출석 여부	65
2) 귀농어촌 교인 비율	67
3) 귀농어촌 교인 가운데 신앙을 갖게 된 시기	69
4) 귀농어촌 교인이 목회에 미치는 영향	72
5) 귀농어촌 교인의 긍정적 영향 내용	74
6) 귀농어촌 교인의 부정적 영향 내용	76
7) 귀농어촌 교인과 원래 교인과의 관계	78
8) 귀농어촌 교인에 대한 교회의 지원 사항	80
9) 귀농어촌 교인에 대해 교회가 상담/정착지원 활동을 하는 것에 대한 의견	82
6. 다문화 가정 교인	84
1) 다문화 가정 교인 출석 여부	84
2) 다문화 가정 교인 비율	86
3) 다문화 가정 자녀 비율	88
4) 다문화 가정 교인에 대한 성도들의 태도	90
5) 다문화 가정 교인에 대한 교회의 지원 사항	92
7. 담임교회 임지에 대한 고민	94
1) 현 담임교회 떠날 생각 여부	94
2) 현 담임교회 떠나려는 이유	96
3) 현 담임교회 떠날 경우 생각했던 진로	98
4) 현 담임교회 떠날 생각을 중단한 이유	100

Ⅳ. 농어촌 교회와 지역사회 **102**

1. 마을목회	102
1) 마을목회 하는 비율	102

2) 마을목회 하는 내용	104
3) 마을목회 하지 않는 이유	107
4) 향후 계획하고 있는 마을목회	109
5) 마을목회 조건에 대한 인식	112
2. 마을목회와 정부/지자체 재정 지원	115
1) 마을목회에 정부/지자체 재정 지원받은 여부	115
2) 마을목회에 정부/지자체 재정 지원받은 사업 활동 주체	117
3) 마을목회에 정부/지자체 재정 지원받는 것에 대한 의견	119
3. 마을목회와 정부/지자체 및 시민단체와의 협력	121
1) 정부/지자체 및 시민단체와 협력하여 지역사회 행사/활동 참여 여부	121
2) 정부/지자체 및 시민단체와의 협력에 대해 교단의 지원 필요성	123

V. 교단의 농어촌선교 정책 125

1. 교단 농어촌선교 담당 부서	125
1) 본부의 농어촌선교 담당 부서 인지 여부	125
2) 본부/연회 각각의 농어촌선교 담당 부서 존재 필요성	127
2. 농촌선교주일에 대한 인식	129
1) 농촌선교주일 시행 여부	129
2) 농촌선교주일을 시행하지 않는 이유	131
3. 본부의 농어촌선교 사업에 대한 인식	133
1) '하루 100원 모으기 1만 성도 운동' 필요성 인식	133
2) '영성수련 프로그램' 도움 여부	135
3) '서로살림농도생협' 필요성 인식	137

VI. 가정 경제 및 이중직, 기타 139

1. 이중직에 대한 태도	139
1) 이중직에 대한 찬반 의견	140
2) 이중직 수행 여부	141
3) 이중직을 하지 않는 이유	143
4) 이중직 수행 직종	145
5) 농업을 할 생각 여부	148
6) 농업을 하지 않은 이유	150
7) 향후 이중직 수행 의향	152

2. 배우자 경제 활동 여부	154
3. 가정 경제 실태	156
1) 월 가구 수입	156
2) 개인 부채 여부	171
3) 부채가 미치는 영향	173
4) 은퇴 후 노후 준비	175
5) 노후 준비를 못 하는 이유	177

첨부 : 설문지

제 1 장. 조사 개요



1. 조사목적

- 농어촌 인구 감소 및 고령화로 인해서 농어촌 교회가 교인 감소, 교회 감소 등 위기에 처해 있다. 이에 기독교대한감리회 소속 농어촌 교회를 대상으로 교회 실태, 목회자의 목회 의식 및 실태를 조사하여 그동안 농촌선교 정책을 돌아보고 새로운 농촌 선교 정책을 모색하기 위함에 있다.
- 본 조사는 위의 목적을 달성하기 위하여 감리회 농어촌 교회를 대상으로 아래와 같이 실시하였다.

2. 조사 설계

구 분	내 용
조사 대상	● 전국의 감리회 소속 농어촌 교회
조사 방법	● 감리회 농어촌 교회 담임목사를 대상으로 한 모바일 조사(문자를 통해 URL발송)
표본 규모	● 총 504명(유효 표본) - 전체 농어촌 교회 1533개 교회 담임목사를 대상으로 조사하였고 회수율은 32.9%였음.
표본 추출	● 연회별 교회 구성비를 고려하여 표본을 추출함
표본 오차	● 무작위추출을 전제로 할 경우, 95% 신뢰수준에서 $\pm 3.6\%p$
조사 기간	● 2022년 11월 9일 ~ 12월 16일(38일간)
조사 의뢰 기관	● 기독교대한감리회 선교국 사회농어촌환경부
조사 기관	● (주)지앤컴리서치

3. 응답자 특성

구 분		사례수(명)	비율(%)
전 체		(504)	100.0
연령	39세 이하	(50)	9.9
	40~49세	(165)	32.7
	50~59세	(193)	38.3
	60세 이상	(96)	19.0
소속 연회	중부연회	(40)	7.9
	경기연회	(31)	6.2
	중앙연회	(56)	11.1
	동부연회	(88)	17.5
	충청연회	(92)	18.3
	남부연회	(69)	13.7
	충북연회	(62)	12.3
	삼남연회	(33)	6.5
	호남연회	(33)	6.5
연급	전도사	(15)	3.0
	정회원목사(연급1-10년)	(111)	22.0
	정회원목사(11년이상)	(378)	75.0
농촌 목회 기간	5년 이하	(123)	24.4
	6~10년	(106)	21.0
	11~20년	(162)	32.1
	21년 이상	(113)	22.4
현 교회 담임 기간	5년 이하	(178)	35.3
	6~10년	(138)	27.4
	11~20년	(133)	26.4
	21년 이상	(55)	10.9
출석 성인 교인	10명 이하	(104)	20.6
	11~30명	(203)	40.3
	31~50명	(111)	22.0
	51명 이상	(86)	17.1
교인의 주 직종	농/수/축산업	(347)	68.8
	기타	(157)	31.2
교회를 떠날 생각 유무	과거에는 했는데 현재는 없다	(152)	30.2
	지금도 떠나고 싶은 생각이 있다	(179)	35.5
	그런 생각을 한 적이 없다	(173)	34.3
마을목회 여부	현재 한다	(90)	17.9
	향후 계획있다	(129)	25.6
	향후 계획없다	(285)	56.5

☞ 각 연회별 실제 구성비와 표본 구성비가 1% 내외의 차이를 보여서 연회별 표본 분포는 적절하였음.

제 2 장. 조사 결과 분석



I

교회 일반

1. 교회 창립연도

질문

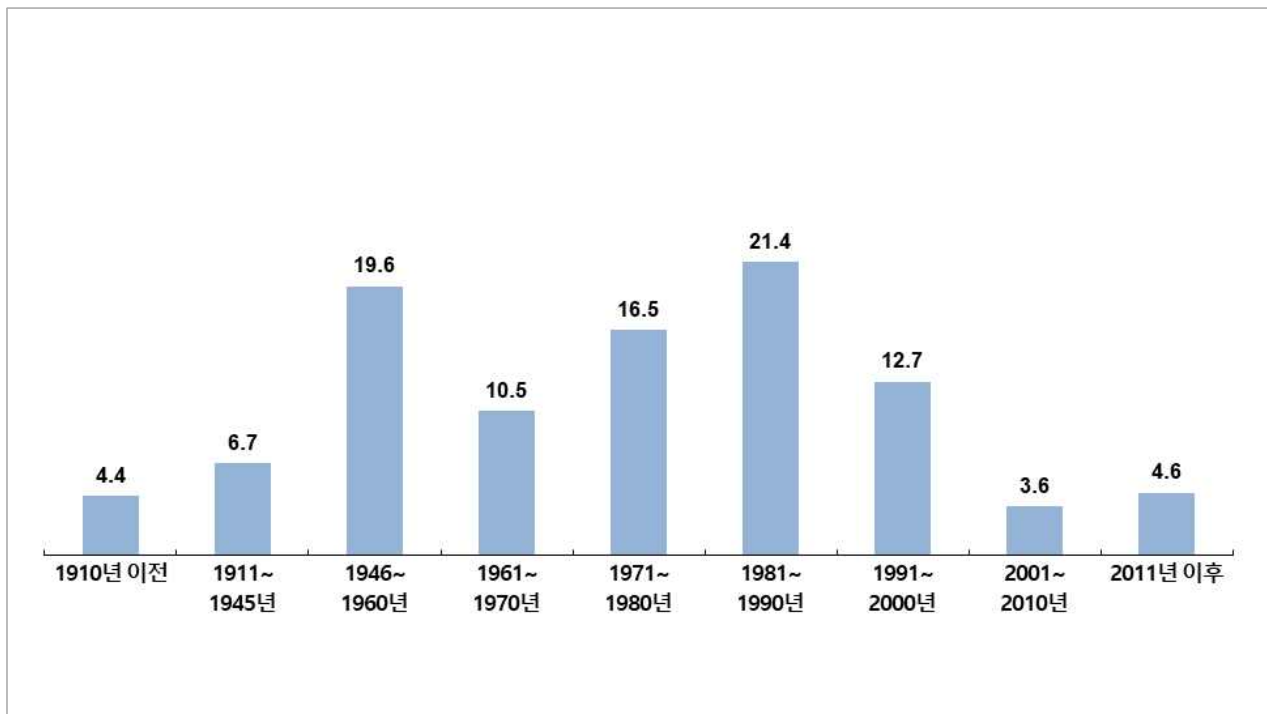
귀하 담임 교회 창립 연도는 몇년도입니까?



- 감리회 농어촌 교회 창립 연도를 보면 1945년 해방 이전이 11.1%이었고 해방 이후 급증하였다. 특히 1971년 이후 다시 증가하여 1981~1990년에 21.4%로 정점을 찍었다가 그 이후에 감소했다.
- 2011년 이후 창립된 교회는 삼남연회가 12.1%로 다른 연회보다 더 많았다.
- 1990년까지는 교인의 주 직종이 농/수/축산업인 지역 즉 순 농어촌 지역에서의 교회 설립이 교인의 주 직종이 기타 직종인 지역, 즉 일종의 도농복합지역에서의 교회 설립보다 활발했으나 1991년 이후에는 이 현상이 뒤집혀서 도농복합지역이 순 농어촌 지역보다 교회 설립이 더 늘었다. 주목할 것은 2011년 이후에는 순 농어촌 지역에서 교회 설립은 거의 없었으나 도농복합지역에서는 12.7%나 되었다는 점이다.

[그림] 교회 창립 연도

(Base=전체, N=504, %)



[표] 교회 창립 연도 (응답자 특성별)

(Base=전체, N=504, %)

구 분		사례수 (명)	1910년 이전	1911~ 1945년	1946~ 1960년	1961~ 1970년	1971~ 1980년	1981~ 1990년	1991~ 2000년	2001~ 2010년	2011년 이후	계
전 체		(504)	4.4	6.7	19.6	10.5	16.5	21.4	12.7	3.6	4.6	100
연령	39세 이하	(50)	0.0	0.0	10.0	16.0	12.0	24.0	16.0	10.0	12.0	100
	40~49세	(165)	4.2	7.3	13.9	9.7	15.8	27.3	13.3	4.2	4.2	100
	50~59세	(193)	6.2	7.8	18.7	8.8	19.7	18.1	14.5	2.6	3.6	100
	60세 이상	(96)	3.1	7.3	36.5	12.5	13.5	16.7	6.3	1.0	3.1	100
소속 연회	중부연회	(40)	17.5	5.0	7.5	7.5	17.5	30.0	12.5	2.5	0.0	100
	경기연회	(31)	3.2	9.7	9.7	19.4	16.1	19.4	16.1	3.2	3.2	100
	중앙연회	(56)	5.4	3.6	23.2	7.1	19.6	12.5	19.6	3.6	5.4	100
	동부연회	(88)	3.4	9.1	14.8	13.6	19.3	23.9	12.5	1.1	2.3	100
	충청연회	(92)	2.2	9.8	34.8	12.0	16.3	13.0	4.3	4.3	3.3	100
	남부연회	(69)	5.8	2.9	23.2	7.2	11.6	23.2	11.6	7.2	7.2	100
	충북연회	(62)	0.0	8.1	14.5	16.1	16.1	27.4	8.1	3.2	6.5	100
	삼남연회	(33)	6.1	9.1	15.2	0.0	9.1	21.2	21.2	6.1	12.1	100
	호남연회	(33)	0.0	0.0	15.2	6.1	21.2	30.3	24.2	0.0	3.0	100
연급	전도사	(15)	0.0	0.0	6.7	0.0	6.7	40.0	33.3	6.7	6.7	100
	정회원목사(연급1-10년)	(111)	1.8	1.8	11.7	11.7	15.3	26.1	13.5	6.3	11.7	100
	정회원목사(11년이상)	(378)	5.3	8.5	22.5	10.6	17.2	19.3	11.6	2.6	2.4	100
농촌 목회 기간	5년 이하	(123)	1.6	5.7	13.0	10.6	16.3	26.0	13.8	5.7	7.3	100
	6~10년	(106)	2.8	4.7	17.9	6.6	17.0	23.6	12.3	3.8	11.3	100
	11~20년	(162)	5.6	8.6	19.1	13.0	16.7	18.5	13.6	3.7	1.2	100
	21년 이상	(113)	7.1	7.1	29.2	10.6	15.9	18.6	10.6	0.9	0.0	100
현 교회 담임 기간	5년 이하	(178)	1.7	7.9	15.7	11.8	14.6	24.2	13.5	4.5	6.2	100
	6~10년	(138)	7.2	8.7	19.6	8.7	17.4	16.7	10.1	2.9	8.7	100
	11~20년	(133)	3.8	4.5	23.3	10.5	18.0	20.3	15.0	4.5	0.0	100
	21년 이상	(55)	7.3	3.6	23.6	10.9	16.4	27.3	10.9	0.0	0.0	100
출석 성인 교인	10명 이하	(104)	0.0	1.0	7.7	5.8	11.5	32.7	25.0	5.8	10.6	100
	11~30명	(203)	3.4	4.9	10.3	14.3	21.7	24.1	11.8	3.4	5.9	100
	31~50명	(111)	8.1	5.4	36.9	12.6	18.0	12.6	4.5	1.8	0.0	100
	51명 이상	(86)	7.0	19.8	33.7	4.7	8.1	12.8	10.5	3.5	0.0	100
교인의 주 직종	농/수/축산업	(347)	5.8	7.2	21.0	13.3	19.0	21.3	9.8	1.7	0.9	100
	기타	(157)	1.3	5.7	16.6	4.5	10.8	21.7	19.1	7.6	12.7	100
교회를 떠날 생각 유무	과거에는 했는데 현재는 없다	(152)	4.6	6.6	21.7	9.9	13.2	24.3	11.2	3.9	4.6	100
	지금도 떠나고 싶은 생각이 있다	(179)	7.3	7.3	16.2	12.3	19.6	19.6	11.7	2.2	3.9	100
	그런 생각을 한 적이 없다	(173)	1.2	6.4	21.4	9.2	16.2	20.8	15.0	4.6	5.2	100
마을목회 여부	현재 한다	(90)	5.6	7.8	12.2	8.9	15.6	24.4	16.7	3.3	5.6	100
	향후 계획있다	(129)	4.7	5.4	22.5	12.4	17.1	17.8	10.9	3.9	5.4	100
	향후 계획없다	(285)	3.9	7.0	20.7	10.2	16.5	22.1	12.3	3.5	3.9	100

2. 성인 교인 현황

1) 출석 성인 교인 수

질문

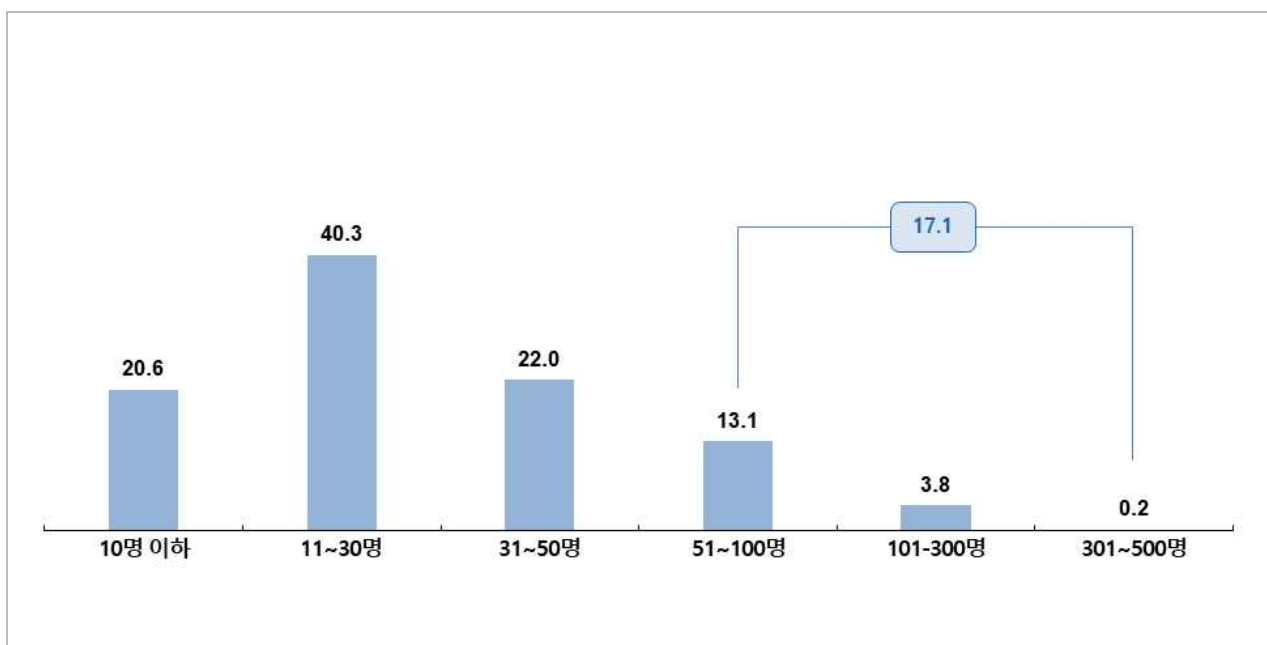
귀하 담임 교회 출석 성인 교인(온라인으로 예배드리는 교인 포함)은 몇 명입니까? (단수응답)



- 출석 성인 교인 11~30명 모이는 교회가 절반에 가까운 40.3%로 가장 큰 비중을 차지하고 있으며 10명 이하 교회 20.6%까지 포함하면 출석 교인 30명 이하 교회가 60.9%나 되었다.
- 51명 이상 출석 교회는 17.1%였는데 그 가운데 101명 이상 모이는 교회는 4.0%였다.
- 10명 이하의 교회는 30대 이하(48.0%)와 40대(22.4%) 목회자들이 담임하는 경우가 많았으며 51명 이상 교회는 60세 이상(19.8%), 50대(18.6%) 목회자에게서 많았다. 즉 젊은 목회자일수록 더 작은 교회를 담임하고 있으며 나이가 많을수록 더 큰 교회를 담임하고 있었다.
- 10명 이하의 교회는 삼남연회(54.5%), 호남연회(36.4%)가 많았고 51명 이상의 교회는 경기연회(29.1%)와 충청연회(26.1%), 중앙연회(23.2%) 순으로 많았다.
- 현재 교회를 떠날 생각을 과거에 했거나 현재도 하는 목회자들이 담임하는 교회의 규모가 떠날 생각을 한 적이 없는 목회자보다 조금 컸으나 큰 차이는 아니었다. 현재 교회를 떠날 생각이 교회 규모의 영향도 있으나 다른 요인도 있다는 것으로 해석할 수 있다.
 - 30명 이하 교회 비율 : 현재도 떠날 생각을 하는 목회자 64.8%, 과거 떠날 생각을 한 목회자 58.2%, 떠날 생각을 한 적 없는 목회자 56.1%

[그림] 출석 성인 교인 수

(Base=전체, N=504, %)



[표] 출석 성인 교인 수 (응답자 특성별)

(Base=전체, N=504, %)

구 분		사례수 (명)	10명 이하	11~ 30명	31~ 50명	51~ 100명	101- 300명	301~ 500명	계
전 체		(504)	20.6	40.3	22.0	13.1	3.8	0.2	100
연령	39세 이하	(50)	48.0	38.0	8.0	6.0	0.0	0.0	100
	40~49세	(165)	22.4	45.5	15.8	12.1	4.2	0.0	100
	50~59세	(193)	16.1	37.3	27.5	15.5	3.1	0.5	100
	60세 이상	(96)	12.5	38.5	29.2	13.5	6.3	0.0	100
소속 연회	중부연회	(40)	17.5	32.5	37.5	12.5	0.0	0.0	100
	경기연회	(31)	9.7	38.7	22.6	19.4	9.7	0.0	100
	중앙연회	(56)	14.3	39.3	23.2	14.3	8.9	0.0	100
	동부연회	(88)	23.9	43.2	21.6	8.0	3.4	0.0	100
	충청연회	(92)	5.4	39.1	29.3	18.5	7.6	0.0	100
	남부연회	(69)	18.8	47.8	15.9	15.9	1.4	0.0	100
	충북연회	(62)	27.4	48.4	14.5	9.7	0.0	0.0	100
	삼남연회	(33)	54.5	24.2	9.1	9.1	0.0	3.0	100
	호남연회	(33)	36.4	33.3	21.2	9.1	0.0	0.0	100
연급	전도사	(15)	86.7	6.7	0.0	6.7	0.0	0.0	100
	정회원목사(연급1-10년)	(111)	39.6	45.0	9.9	4.5	0.9	0.0	100
	정회원목사(11년이상)	(378)	12.4	40.2	26.5	15.9	4.8	0.3	100
농촌 목회 기간	5년 이하	(123)	38.2	35.0	13.0	12.2	1.6	0.0	100
	6~10년	(106)	22.6	41.5	18.9	10.4	6.6	0.0	100
	11~20년	(162)	13.0	46.9	21.6	14.8	3.1	0.6	100
	21년 이상	(113)	10.6	35.4	35.4	14.2	4.4	0.0	100
현 교회 담임 기간	5년 이하	(178)	29.2	36.5	19.1	11.8	3.4	0.0	100
	6~10년	(138)	19.6	38.4	21.7	14.5	5.8	0.0	100
	11~20년	(133)	12.8	46.6	24.8	12.0	3.0	0.8	100
	21년 이상	(55)	14.5	41.8	25.5	16.4	1.8	0.0	100
출석 성인 교인	10명 이하	(104)	100.0	0.0	0.0	0.0	0.0	0.0	100
	11~30명	(203)	0.0	100.0	0.0	0.0	0.0	0.0	100
	31~50명	(111)	0.0	0.0	100.0	0.0	0.0	0.0	100
	51명 이상	(86)	0.0	0.0	0.0	76.7	22.1	1.2	100
교인의 주 직종	농/수/축산업	(347)	17.9	40.3	26.8	11.5	3.5	0.0	100
	기타	(157)	26.8	40.1	11.5	16.6	4.5	0.6	100
교회를 떠날 생각 유무	과거에는 했는데 현재는 없다	(152)	20.4	41.4	17.1	15.1	5.9	0.0	100
	지금도 떠나고 싶은 생각이 있다	(179)	22.3	42.5	23.5	10.1	1.7	0.0	100
	그런 생각을 한 적이 없다	(173)	19.1	37.0	24.9	14.5	4.0	0.6	100
마을목회 여부	현재 한다	(90)	12.2	36.7	22.2	22.2	6.7	0.0	100
	향후 계획있다	(129)	22.5	33.3	24.0	14.7	4.7	0.8	100
	향후 계획없다	(285)	22.5	44.6	21.1	9.5	2.5	0.0	100

2) 지난 주일 예배 참석 성인 교인 수

질문

그러면 지난 주일 예배 참석 성인은 몇 명입니까?

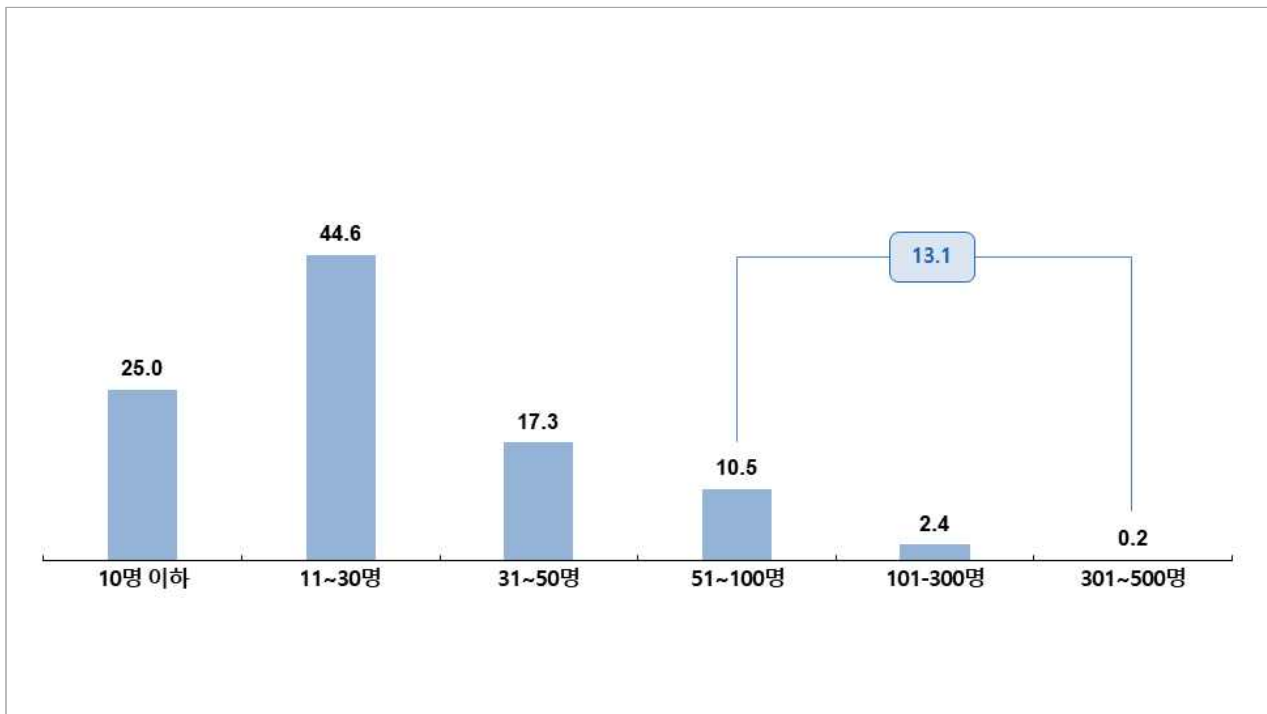
온라인 예배를 드릴 경우 온라인 예배 참여 인원까지 합해서 응답해 주세요. (단수응답)



- 지난 주일 예배 참석 인원도 11~30명 규모가 44.6%로 가장 많았으며 10명 이하 규모는 25.0%로 두 번째였다. 이 둘을 합한 30명 이하가 예배를 드린 교회의 비율은 69.6%나 되었으며, 50명 이상이 예배드린 교회 비율은 13.1%였다.
- 10명 이하가 예배드린 교회는 39세 이하 젊은 목회자 담임 교회(50.0%), 삼남연회(57.6%)에서 많았다.
- 50명 이상 예배드린 교회는 60세 이상의 목회자 교회(16.6%), 경기연회(25.8%)와 충청연회(21.7%)에서 상대적으로 많았으며

[그림] 지난 주일 예배 참석 성인 교인 수

(Base=전체, N=504, %)



[표] 지난 주일 예배 참석 성인 교인 수 (응답자 특성별)

(Base=전체, N=504, %)

구 분		사례수 (명)	10명 이하	11~ 30명	31~ 50명	51~ 100명	101- 300명	301~ 500명	계
전 체		(504)	25.0	44.6	17.3	10.5	2.4	0.2	100
연령	39세 이하	(50)	50.0	42.0	4.0	4.0	0.0	0.0	100
	40~49세	(165)	29.1	44.8	13.3	10.3	2.4	0.0	100
	50~59세	(193)	20.2	43.0	22.8	10.9	2.6	0.5	100
	60세 이상	(96)	14.6	49.0	19.8	13.5	3.1	0.0	100
소속 연회	중부연회	(40)	20.0	45.0	30.0	5.0	0.0	0.0	100
	경기연회	(31)	16.1	32.3	25.8	25.8	0.0	0.0	100
	중앙연회	(56)	16.1	44.6	23.2	8.9	7.1	0.0	100
	동부연회	(88)	28.4	46.6	15.9	6.8	2.3	0.0	100
	충청연회	(92)	8.7	47.8	21.7	16.3	5.4	0.0	100
	남부연회	(69)	26.1	50.7	10.1	11.6	1.4	0.0	100
	충북연회	(62)	33.9	50.0	6.5	9.7	0.0	0.0	100
	삼남연회	(33)	57.6	27.3	6.1	6.1	0.0	3.0	100
	호남연회	(33)	39.4	36.4	21.2	3.0	0.0	0.0	100
연급	전도사	(15)	86.7	6.7	6.7	0.0	0.0	0.0	100
	정회원목사(연급1-10년)	(111)	44.1	45.9	5.4	4.5	0.0	0.0	100
	정회원목사(11년이상)	(378)	16.9	45.8	21.2	12.7	3.2	0.3	100
농촌 목회 기간	5년 이하	(123)	39.0	38.2	11.4	10.6	0.8	0.0	100
	6~10년	(106)	29.2	42.5	14.2	9.4	4.7	0.0	100
	11~20년	(162)	19.1	52.5	16.0	10.5	1.2	0.6	100
	21년 이상	(113)	14.2	42.5	28.3	11.5	3.5	0.0	100
현 교회 담임 기간	5년 이하	(178)	30.3	41.0	16.3	10.7	1.7	0.0	100
	6~10년	(138)	26.1	41.3	16.7	10.9	5.1	0.0	100
	11~20년	(133)	18.8	53.4	16.5	9.0	1.5	0.8	100
	21년 이상	(55)	20.0	43.6	23.6	12.7	0.0	0.0	100
출석 성인 교인	10명 이하	(104)	100.0	0.0	0.0	0.0	0.0	0.0	100
	11~30명	(203)	8.9	91.1	0.0	0.0	0.0	0.0	100
	31~50명	(111)	1.8	35.1	63.1	0.0	0.0	0.0	100
	51명 이상	(86)	2.3	1.2	19.8	61.6	14.0	1.2	100
교인의 주 직종	농/수/축산업	(347)	21.9	46.7	19.6	9.5	2.3	0.0	100
	기타	(157)	31.8	40.1	12.1	12.7	2.5	0.6	100
교회를 떠날 생각 유무	과거에는 했는데 현재는 없다	(152)	24.3	45.4	12.5	12.5	5.3	0.0	100
	지금도 떠나고 싶은 생각이 있다	(179)	28.5	45.3	17.3	7.8	1.1	0.0	100
	그런 생각을 한 적이 없다	(173)	22.0	43.4	21.4	11.6	1.2	0.6	100
마을목회 여부	현재 한다	(90)	20.0	40.0	18.9	16.7	4.4	0.0	100
	향후 계획있다	(129)	26.4	36.4	20.9	12.4	3.1	0.8	100
	향후 계획없다	(285)	26.0	49.8	15.1	7.7	1.4	0.0	100

3) 지난 주일 예배 참석 성인 교인 성별 구성비

질문

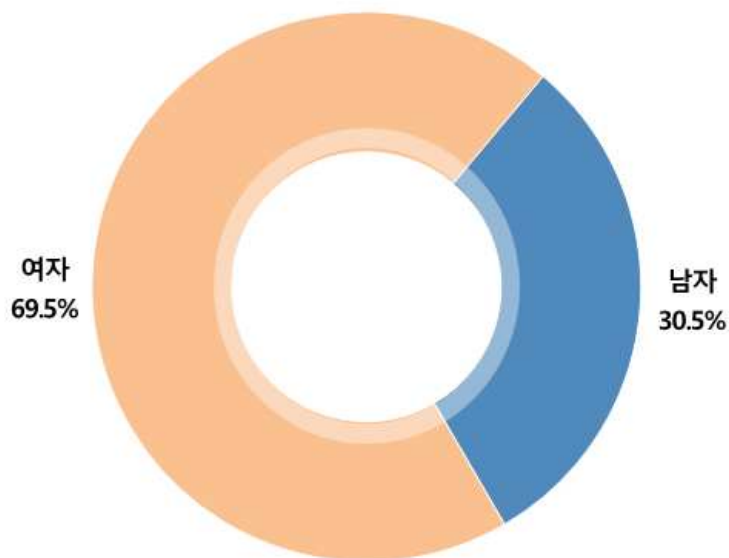
지난 주일 예배 참석 인원 가운데 성인 남자와 여자의 비율은 어떻게 됩니까?
합해서 100%가 되도록 응답해 주세요.



- 지난 주일 예배 참석 교인들의 성별 구성비는 여자가 69.5%, 남자가 30.5%로 여자가 남자보다 2배 이상 더 많았다.
- 응답자 특성별로 차이가 별로 없었다.

[그림] 지난 주일 예배 참석 성인 교인 성별 구성비 - 평균

(Base=전체, N=504, %)



[표] 지난 주일 예배 참석 성인 교인 성별 구성비_평균 (응답자 특성별)

(Base=전체, N=504, %)

구 분		사례수 (명)	남자	여자	계
전 체		(504)	30.5	69.5	100
연령	39세 이하	(50)	34.1	65.9	100
	40~49세	(165)	29.9	70.1	100
	50~59세	(193)	29.6	70.4	100
	60세 이상	(96)	31.6	68.4	100
소속 연회	중부연회	(40)	28.6	71.4	100
	경기연회	(31)	30.6	69.4	100
	중앙연회	(56)	33.9	66.1	100
	동부연회	(88)	32.8	67.3	100
	충청연회	(92)	27.6	72.4	100
	남부연회	(69)	30.6	69.4	100
	충북연회	(62)	29.5	70.5	100
	삼남연회	(33)	33.8	66.2	100
	호남연회	(33)	27.4	72.6	100
연급	전도사	(15)	44.3	55.7	100
	정회원목사(연급1-10년)	(111)	30.9	69.1	100
	정회원목사(11년이상)	(378)	29.9	70.1	100
농촌 목회 기간	5년 이하	(123)	32.8	67.2	100
	6~10년	(106)	31.3	68.7	100
	11~20년	(162)	29.6	70.4	100
	21년 이상	(113)	28.6	71.4	100
현 교회 담임 기간	5년 이하	(178)	31.2	68.8	100
	6~10년	(138)	29.9	70.1	100
	11~20년	(133)	30.4	69.6	100
	21년 이상	(55)	30.2	69.8	100
출석 성인 교인	10명 이하	(104)	31.5	68.5	100
	11~30명	(203)	30.7	69.3	100
	31~50명	(111)	28.0	72.0	100
	51명 이상	(86)	32.2	67.8	100
교인의 주 직종	농/수/축산업	(347)	29.0	71.0	100
	기타	(157)	33.8	66.2	100
교회를 떠날 생각 유무	과거에는 했는데 현재는 없다	(152)	31.3	68.7	100
	지금도 떠나고 싶은 생각이 있다	(179)	28.4	71.6	100
	그런 생각을 한 적이 없다	(173)	32.0	68.0	100
마을목회 여부	현재 한다	(90)	34.0	66.0	100
	향후 계획있다	(129)	29.7	70.3	100
	향후 계획없다	(285)	29.8	70.2	100

[표] 지난 주일 예배 참석 성인 교인 성별 구성비_남자 (응답자 특성별)

(Base=전체, N=504, %)

구 분		사례수 (명)	10% 이하	11~30%	31~50%	51~70%	71~90%	91% 이상	계	평균
전 체		(504)	9.7	53.0	32.7	3.2	1.0	0.4	100	30.5
연령	39세 이하	(50)	14.0	42.0	32.0	4.0	4.0	4.0	100	34.1
	40~49세	(165)	12.1	52.1	29.7	6.1	0.0	0.0	100	29.9
	50~59세	(193)	6.7	59.6	32.6	0.5	0.5	0.0	100	29.6
	60세 이상	(96)	9.4	46.9	38.5	3.1	2.1	0.0	100	31.6
소속 연회	중부연회	(40)	12.5	57.5	27.5	0.0	0.0	2.5	100	28.6
	경기연회	(31)	6.5	58.1	29.0	6.5	0.0	0.0	100	30.6
	중앙연회	(56)	5.4	50.0	37.5	3.6	3.6	0.0	100	33.9
	동부연회	(88)	5.7	47.7	40.9	4.5	0.0	1.1	100	32.8
	충청연회	(92)	10.9	62.0	25.0	2.2	0.0	0.0	100	27.6
	남부연회	(69)	11.6	52.2	31.9	2.9	1.4	0.0	100	30.6
	충북연회	(62)	14.5	46.8	35.5	1.6	1.6	0.0	100	29.5
	삼남연회	(33)	6.1	48.5	33.3	9.1	3.0	0.0	100	33.8
	호남연회	(33)	15.2	54.5	30.3	0.0	0.0	0.0	100	27.4
연급	전도사	(15)	13.3	33.3	26.7	6.7	6.7	13.3	100	44.3
	정회원목사(연급1-10년)	(111)	16.2	39.6	35.1	8.1	0.9	0.0	100	30.9
	정회원목사(11년이상)	(378)	7.7	57.7	32.3	1.6	0.8	0.0	100	29.9
농촌 목회 기간	5년 이하	(123)	7.3	48.0	39.0	3.3	0.8	1.6	100	32.8
	6~10년	(106)	14.2	43.4	34.0	7.5	0.9	0.0	100	31.3
	11~20년	(162)	8.0	60.5	29.0	1.2	1.2	0.0	100	29.6
	21년 이상	(113)	10.6	56.6	30.1	1.8	0.9	0.0	100	28.6
현 교회 담임 기간	5년 이하	(178)	9.0	51.1	35.4	2.8	0.6	1.1	100	31.2
	6~10년	(138)	10.9	55.1	27.5	5.8	0.7	0.0	100	29.9
	11~20년	(133)	8.3	54.9	33.8	1.5	1.5	0.0	100	30.4
	21년 이상	(55)	12.7	49.1	34.5	1.8	1.8	0.0	100	30.2
출석 성인 교인	10명 이하	(104)	22.1	36.5	32.7	3.8	2.9	1.9	100	31.5
	11~30명	(203)	7.9	54.2	31.5	5.4	1.0	0.0	100	30.7
	31~50명	(111)	8.1	64.0	27.0	0.9	0.0	0.0	100	28.0
	51명 이상	(86)	1.2	55.8	43.0	0.0	0.0	0.0	100	32.2
교인의 주 직종	농/수/축산업	(347)	9.8	57.1	30.3	2.0	0.6	0.3	100	29.0
	기타	(157)	9.6	43.9	38.2	5.7	1.9	0.6	100	33.8
교회를 떠날 생각 유무	과거에는 했는데 현재는 없다	(152)	10.5	47.4	36.8	5.3	0.0	0.0	100	31.3
	지금도 떠나고 싶은 생각이 있다	(179)	12.3	59.2	25.7	1.1	1.1	0.6	100	28.4
	그런 생각을 한 적이 없다	(173)	6.4	51.4	36.4	3.5	1.7	0.6	100	32.0
마을목회 여부	현재 한다	(90)	6.7	43.3	42.2	5.6	2.2	0.0	100	34.0
	향후 계획있다	(129)	13.2	51.2	29.5	5.4	0.0	0.8	100	29.7
	향후 계획없다	(285)	9.1	56.8	31.2	1.4	1.1	0.4	100	29.8

[표] 지난 주일 예배 참석 성인 교인 성별 구성비_여자 (응답자 특성별)

(Base=전체, N=504, %)

구 분		사례수 (명)	10% 이하	11~30%	31~50%	51~70%	71~90%	91% 이상	계	평균
전 체		(504)	0.4	1.8	7.9	53.2	34.3	2.4	100	69.5
연령	39세 이하	(50)	4.0	4.0	12.0	44.0	32.0	4.0	100	65.9
	40~49세	(165)	0.0	0.6	10.3	50.9	35.2	3.0	100	70.1
	50~59세	(193)	0.0	1.0	6.2	57.0	33.7	2.1	100	70.4
	60세 이상	(96)	0.0	4.2	5.2	54.2	35.4	1.0	100	68.4
소속 연회	중부연회	(40)	2.5	0.0	2.5	47.5	45.0	2.5	100	71.4
	경기연회	(31)	0.0	0.0	12.9	54.8	29.0	3.2	100	69.4
	중앙연회	(56)	0.0	5.4	3.6	67.9	21.4	1.8	100	66.1
	동부연회	(88)	1.1	0.0	12.5	54.5	30.7	1.1	100	67.3
	충청연회	(92)	0.0	0.0	5.4	50.0	44.6	0.0	100	72.4
	남부연회	(69)	0.0	2.9	5.8	56.5	34.8	0.0	100	69.4
	충북연회	(62)	0.0	3.2	4.8	56.5	29.0	6.5	100	70.5
	삼남연회	(33)	0.0	6.1	18.2	36.4	36.4	3.0	100	66.2
	호남연회	(33)	0.0	0.0	12.1	42.4	36.4	9.1	100	72.6
연급	전도사	(15)	13.3	6.7	33.3	6.7	33.3	6.7	100	55.7
	정회원목사(연급1-10년)	(111)	0.0	2.7	16.2	38.7	38.7	3.6	100	69.1
	정회원목사(11년이상)	(378)	0.0	1.3	4.5	59.3	33.1	1.9	100	70.1
농촌 목회 기간	5년 이하	(123)	1.6	1.6	11.4	50.4	33.3	1.6	100	67.2
	6~10년	(106)	0.0	1.9	14.2	50.9	29.2	3.8	100	68.7
	11~20년	(162)	0.0	1.9	1.9	61.7	32.7	1.9	100	70.4
	21년 이상	(113)	0.0	1.8	7.1	46.0	42.5	2.7	100	71.4
현 교회 담임 기간	5년 이하	(178)	1.1	1.1	10.1	50.6	35.4	1.7	100	68.8
	6~10년	(138)	0.0	2.2	8.7	50.0	36.2	2.9	100	70.1
	11~20년	(133)	0.0	1.5	3.8	62.4	30.1	2.3	100	69.6
	21년 이상	(55)	0.0	3.6	9.1	47.3	36.4	3.6	100	69.8
출석 성인 교인	10명 이하	(104)	1.9	4.8	18.3	30.8	36.5	7.7	100	68.5
	11~30명	(203)	0.0	2.0	8.9	48.8	38.9	1.5	100	69.3
	31~50명	(111)	0.0	0.0	0.9	62.2	36.0	0.9	100	72.0
	51명 이상	(86)	0.0	0.0	2.3	79.1	18.6	0.0	100	67.8
교인의 주 직종	농/수/축산업	(347)	0.3	1.2	5.5	52.4	38.6	2.0	100	71.0
	기타	(157)	0.6	3.2	13.4	54.8	24.8	3.2	100	66.2
교회를 떠날 생각 유무	과거에는 했는데 현재는 없다	(152)	0.0	1.3	11.2	54.6	28.9	3.9	100	68.7
	지금도 떠나고 싶은 생각이 있다	(179)	0.6	1.1	6.1	49.7	39.7	2.8	100	71.6
	그런 생각을 한 적이 없다	(173)	0.6	2.9	6.9	55.5	33.5	0.6	100	68.0
마을목회 여부	현재 한다	(90)	0.0	4.4	10.0	58.9	25.6	1.1	100	66.0
	향후 계획있다	(129)	0.8	1.6	8.5	48.8	36.4	3.9	100	70.3
	향후 계획없다	(285)	0.4	1.1	7.0	53.3	36.1	2.1	100	70.2

4) 지난 주일 예배 참석 성인 교인 연령별 구성비

질문

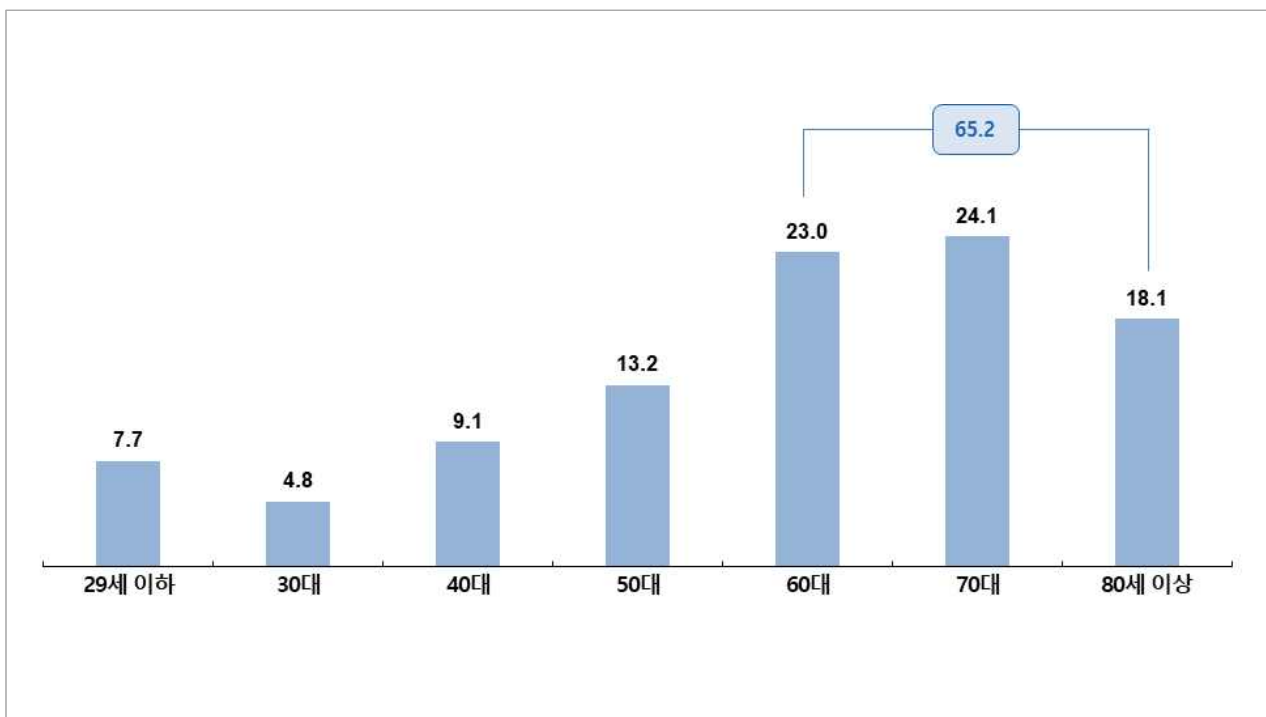
그러면 지난 주일 예배 참석 성인 인원 가운데 연령별 비율은 어떻게 됩니까?



- 지난 주일 예배 참석자의 연령별 구성비를 보면 60대 이상이 65.2%로 가장 많았으며 그 다음으로 40~50대가 22.3%, 30대 이하가 12.5%로 역삼각형 형태를 보여서 농어촌 교회 고령화를 잘 보여준다.
- 39세 이하 젊은 목회자 교회가 30대 이하 젊은 교인 비중이 22.5%로 다른 연령 목회자 교회보다 약간 더 높으며, 60대 이상의 목회자 교회의 7.2%보다 3배 정도 더 높았다.
- 교인들의 주 직종이 농/수/축산업인 교회 즉 순 농어촌 지역 교회는 60세 이상 비율이 71.2%였는데 기타 직종인 교회 즉 도농복합지역 교회에서 60세 이상 비율 51.7%였다. 농어촌 지역의 고령화가 심각한 가운데 도농복합지역보다 순 농어촌 지역의 고령화가 더 심각하게 진행되고 있음을 알 수 있다.

[그림] 지난 주일 예배 참석 성인 교인 연령별 구성비 - 평균

(Base=전체, N=504, %)



[표] 지난 주일 예배 참석 성인 교인 연령별 구성비_평균 (응답자 특성별)

(Base=전체, N=504, %)

구 분		사례수 (명)	29세 이하	30대	40대	50대	60대	70대	80세 이상
전 체		(504)	7.7	4.8	9.1	13.2	23.0	24.1	18.1
연령	39세 이하	(50)	7.7	14.8	8.0	8.1	18.2	24.5	18.6
	40~49세	(165)	9.7	3.6	15.2	10.7	20.4	23.6	16.8
	50~59세	(193)	7.9	4.0	6.3	18.0	23.0	22.4	18.4
	60세 이상	(96)	4.0	3.2	4.9	10.8	29.8	28.2	19.1
소속 연회	중부연회	(40)	7.8	2.7	4.3	12.2	23.5	27.8	21.9
	경기연회	(31)	8.9	5.5	13.9	16.4	19.0	21.0	15.3
	중앙연회	(56)	10.6	6.2	10.4	16.0	21.6	23.8	11.4
	동부연회	(88)	5.8	4.8	7.9	13.2	26.5	23.1	18.8
	충청연회	(92)	5.3	4.2	8.3	10.7	22.8	26.5	22.3
	남부연회	(69)	9.8	6.1	9.8	13.3	21.4	23.2	16.5
	충북연회	(62)	8.3	4.1	8.4	13.4	24.6	25.4	15.8
	삼남연회	(33)	9.2	5.6	13.0	14.5	23.7	16.3	17.6
	호남연회	(33)	6.4	3.7	10.4	12.8	18.7	26.6	21.5
연급	전도사	(15)	12.0	14.3	15.3	10.3	12.3	16.3	19.3
	정회원목사(연급1-10년)	(111)	7.9	8.0	13.2	9.8	18.1	24.0	19.1
	정회원목사(11년이상)	(378)	7.5	3.5	7.7	14.4	24.8	24.4	17.7
농촌 목회 기간	5년 이하	(123)	8.1	6.7	11.2	11.7	20.6	23.9	17.9
	6~10년	(106)	7.9	5.7	11.6	12.5	22.0	22.0	18.3
	11~20년	(162)	8.6	3.4	8.6	15.1	23.7	24.1	16.4
	21년 이상	(113)	5.8	3.7	5.3	13.0	25.4	26.4	20.3
현 교회 담임 기간	5년 이하	(178)	8.2	6.1	11.0	12.2	21.4	23.4	17.7
	6~10년	(138)	6.8	5.2	9.6	13.1	22.0	24.6	18.6
	11~20년	(133)	8.3	2.8	7.4	15.4	25.5	23.9	16.8
	21년 이상	(55)	6.9	4.2	6.2	11.7	24.4	25.5	21.1
출석 성인 교인	10명 이하	(104)	10.3	6.7	12.0	11.4	20.7	18.6	20.3
	11~30명	(203)	7.7	3.9	9.1	13.1	21.8	24.9	19.5
	31~50명	(111)	5.4	3.7	6.7	12.8	25.5	28.7	17.2
	51명 이상	(86)	7.7	6.0	8.9	16.2	25.1	23.0	13.1
교인의 주 직종	농/수/축산업	(347)	6.0	3.7	7.0	12.1	24.2	26.8	20.2
	기타	(157)	11.4	7.1	13.9	15.9	20.2	18.2	13.3
교회를 떠날 생각 유무	과거에는 했는데 현재는 없다	(152)	6.8	3.3	8.6	13.8	21.8	25.6	20.0
	지금도 떠나고 싶은 생각이 있다	(179)	8.6	4.1	9.6	13.0	23.1	23.1	18.5
	그런 생각을 한 적이 없다	(173)	7.6	6.7	9.1	13.0	23.8	23.9	15.9
마을목회 여부	현재 한다	(90)	10.0	6.3	10.3	14.3	24.0	21.1	14.0
	향후 계획있다	(129)	7.7	5.7	9.6	13.3	22.5	24.5	16.8
	향후 계획없다	(285)	7.0	3.9	8.6	12.9	22.9	24.9	19.9

[표] 지난 주일 예배 참석 성인 교인 연령별 구성비_29세 이하 (응답자 특성별)

(Base=전체, N=504, %)

구 분		사례수 (명)	10% 이하	11~30%	31~50%	51~70%	91% 이상	계	평균
전 체		(504)	79.6	17.9	1.8	0.4	0.4	100	7.7
연령	39세 이하	(50)	84.0	10.0	4.0	0.0	2.0	100	7.7
	40~49세	(165)	69.1	27.9	2.4	0.6	0.0	100	9.7
	50~59세	(193)	80.8	17.1	1.0	0.5	0.5	100	7.9
	60세 이상	(96)	92.7	6.3	1.0	0.0	0.0	100	4.0
소속 연회	중부연회	(40)	80.0	17.5	0.0	0.0	2.5	100	7.8
	경기연회	(31)	74.2	25.8	0.0	0.0	0.0	100	8.9
	중앙연회	(56)	71.4	25.0	1.8	1.8	0.0	100	10.6
	동부연회	(88)	85.2	12.5	1.1	1.1	0.0	100	5.8
	충청연회	(92)	88.0	12.0	0.0	0.0	0.0	100	5.3
	남부연회	(69)	75.4	21.7	1.4	0.0	1.4	100	9.8
	충북연회	(62)	75.8	21.0	3.2	0.0	0.0	100	8.3
	삼남연회	(33)	75.8	15.2	9.1	0.0	0.0	100	9.2
	호남연회	(33)	78.8	18.2	3.0	0.0	0.0	100	6.4
연급	전도사	(15)	73.3	20.0	0.0	0.0	6.7	100	12.0
	정회원목사(연급1-10년)	(111)	81.1	13.5	4.5	0.9	0.0	100	7.9
	정회원목사(11년이상)	(378)	79.4	19.0	1.1	0.3	0.3	100	7.5
농촌 목회 기간	5년 이하	(123)	77.2	18.7	3.3	0.0	0.8	100	8.1
	6~10년	(106)	79.2	18.9	0.0	0.9	0.9	100	7.9
	11~20년	(162)	74.1	23.5	2.5	0.0	0.0	100	8.6
	21년 이상	(113)	90.3	8.0	0.9	0.9	0.0	100	5.8
현 교회 담임 기간	5년 이하	(178)	78.1	18.0	2.8	0.0	1.1	100	8.2
	6~10년	(138)	82.6	16.7	0.0	0.7	0.0	100	6.8
	11~20년	(133)	75.9	21.1	3.0	0.0	0.0	100	8.3
	21년 이상	(55)	85.5	12.7	0.0	1.8	0.0	100	6.9
출석 성인 교인	10명 이하	(104)	76.0	14.4	5.8	1.9	1.9	100	10.3
	11~30명	(203)	78.3	20.2	1.5	0.0	0.0	100	7.7
	31~50명	(111)	86.5	13.5	0.0	0.0	0.0	100	5.4
	51명 이상	(86)	77.9	22.1	0.0	0.0	0.0	100	7.7
교인의 주 직종	농/수/축산업	(347)	84.1	15.0	0.9	0.0	0.0	100	6.0
	기타	(157)	69.4	24.2	3.8	1.3	1.3	100	11.4
교회를 떠날 생각 유무	과거에는 했는데 현재는 없다	(152)	81.6	16.4	2.0	0.0	0.0	100	6.8
	지금도 떠나고 싶은 생각이 있다	(179)	77.7	19.0	1.7	0.6	1.1	100	8.6
	그런 생각을 한 적이 없다	(173)	79.8	17.9	1.7	0.6	0.0	100	7.6
마을목회 여부	현재 한다	(90)	67.8	28.9	3.3	0.0	0.0	100	10.0
	향후 계획있다	(129)	81.4	16.3	1.6	0.0	0.8	100	7.7
	향후 계획없다	(285)	82.5	15.1	1.4	0.7	0.4	100	7.0

[표] 지난 주일 예배 참석 성인 교인 연령별 구성비_30대 (응답자 특성별)

(Base=전체, N=504, %)

구 분		사례수 (명)	10% 이하	11~30%	31~50%	51~70%	91% 이상	계	평균
전 체		(504)	91.5	6.0	2.0	0.4	0.2	100	4.8
연령	39세 이하	(50)	72.0	10.0	12.0	4.0	2.0	100	14.8
	40~49세	(165)	94.5	4.8	0.6	0.0	0.0	100	3.6
	50~59세	(193)	91.7	7.3	1.0	0.0	0.0	100	4.0
	60세 이상	(96)	95.8	3.1	1.0	0.0	0.0	100	3.2
소속 교회	중부연회	(40)	97.5	2.5	0.0	0.0	0.0	100	2.7
	경기연회	(31)	90.3	9.7	0.0	0.0	0.0	100	5.5
	중앙연회	(56)	89.3	7.1	1.8	1.8	0.0	100	6.2
	동부연회	(88)	93.2	4.5	1.1	0.0	1.1	100	4.8
	충청연회	(92)	94.6	4.3	1.1	0.0	0.0	100	4.2
	남부연회	(69)	87.0	7.2	5.8	0.0	0.0	100	6.1
	충북연회	(62)	91.9	4.8	3.2	0.0	0.0	100	4.1
	삼남연회	(33)	81.8	15.2	3.0	0.0	0.0	100	5.6
	호남연회	(33)	93.9	3.0	0.0	3.0	0.0	100	3.7
연급	전도사	(15)	73.3	13.3	6.7	0.0	6.7	100	14.3
	정회원목사(연급1-10년)	(111)	82.9	9.0	6.3	1.8	0.0	100	8.0
	정회원목사(11년이상)	(378)	94.7	4.8	0.5	0.0	0.0	100	3.5
농촌 목회 기간	5년 이하	(123)	87.0	8.1	4.1	0.0	0.8	100	6.7
	6~10년	(106)	90.6	4.7	2.8	1.9	0.0	100	5.7
	11~20년	(162)	93.8	4.9	1.2	0.0	0.0	100	3.4
	21년 이상	(113)	93.8	6.2	0.0	0.0	0.0	100	3.7
현 교회 담임 기간	5년 이하	(178)	88.2	7.9	3.4	0.0	0.6	100	6.1
	6~10년	(138)	92.0	4.3	2.2	1.4	0.0	100	5.2
	11~20년	(133)	95.5	3.8	0.8	0.0	0.0	100	2.8
	21년 이상	(55)	90.9	9.1	0.0	0.0	0.0	100	4.2
출석 성인 교인	10명 이하	(104)	84.6	6.7	6.7	1.0	1.0	100	6.7
	11~30명	(203)	92.6	6.4	0.5	0.5	0.0	100	3.9
	31~50명	(111)	95.5	2.7	1.8	0.0	0.0	100	3.7
	51명 이상	(86)	91.9	8.1	0.0	0.0	0.0	100	6.0
교인의 주 직종	농/수/축산업	(347)	94.5	4.3	0.9	0.0	0.3	100	3.7
	기타	(157)	84.7	9.6	4.5	1.3	0.0	100	7.1
교회를 떠날 생각 유무	과거에는 했는데 현재는 없다	(152)	95.4	4.6	0.0	0.0	0.0	100	3.3
	지금도 떠나고 싶은 생각이 있다	(179)	92.7	3.9	3.4	0.0	0.0	100	4.1
	그런 생각을 한 적이 없다	(173)	86.7	9.2	2.3	1.2	0.6	100	6.7
마을목회 여부	현재 한다	(90)	86.7	11.1	1.1	1.1	0.0	100	6.3
	향후 계획있다	(129)	89.1	7.8	2.3	0.0	0.8	100	5.7
	향후 계획없다	(285)	94.0	3.5	2.1	0.4	0.0	100	3.9

[표] 지난 주일 예배 참석 성인 교인 연령별 구성비_40대 (응답자 특성별)

(Base=전체, N=504, %)

구 분		사례수 (명)	10% 이하	11~30%	31~50%	51~70%	91% 이상	계	평균
전 체		(504)	76.0	19.2	3.6	1.0	0.2	100	9.1
연령	39세 이하	(50)	76.0	18.0	4.0	2.0	0.0	100	8.0
	40~49세	(165)	57.0	32.1	8.5	2.4	0.0	100	15.2
	50~59세	(193)	85.5	13.0	1.0	0.0	0.5	100	6.3
	60세 이상	(96)	89.6	10.4	0.0	0.0	0.0	100	4.9
소속 연회	중부연회	(40)	95.0	5.0	0.0	0.0	0.0	100	4.3
	경기연회	(31)	61.3	25.8	9.7	3.2	0.0	100	13.9
	중앙연회	(56)	73.2	21.4	3.6	1.8	0.0	100	10.4
	동부연회	(88)	84.1	10.2	4.5	1.1	0.0	100	7.9
	충청연회	(92)	78.3	18.5	2.2	1.1	0.0	100	8.3
	남부연회	(69)	76.8	17.4	4.3	1.4	0.0	100	9.8
	충북연회	(62)	72.6	25.8	1.6	0.0	0.0	100	8.4
	삼남연회	(33)	54.5	39.4	6.1	0.0	0.0	100	13.0
	호남연회	(33)	69.7	24.2	3.0	0.0	3.0	100	10.4
연급	전도사	(15)	60.0	33.3	0.0	0.0	6.7	100	15.3
	정회원목사(연급1-10년)	(111)	63.1	23.4	10.8	2.7	0.0	100	13.2
	정회원목사(11년이상)	(378)	80.4	17.5	1.6	0.5	0.0	100	7.7
농촌 목회 기간	5년 이하	(123)	65.9	27.6	4.9	0.8	0.8	100	11.2
	6~10년	(106)	68.9	22.6	7.5	0.9	0.0	100	11.6
	11~20년	(162)	79.6	16.0	2.5	1.9	0.0	100	8.6
	21년 이상	(113)	88.5	11.5	0.0	0.0	0.0	100	5.3
현 교회 담임 기간	5년 이하	(178)	70.2	23.0	5.1	1.1	0.6	100	11.0
	6~10년	(138)	74.6	20.3	3.6	1.4	0.0	100	9.6
	11~20년	(133)	82.0	14.3	3.0	0.8	0.0	100	7.4
	21년 이상	(55)	83.6	16.4	0.0	0.0	0.0	100	6.2
출석 성인 교인	10명 이하	(104)	66.3	21.2	9.6	1.9	1.0	100	12.0
	11~30명	(203)	76.4	18.7	3.4	1.5	0.0	100	9.1
	31~50명	(111)	83.8	16.2	0.0	0.0	0.0	100	6.7
	51명 이상	(86)	76.7	22.1	1.2	0.0	0.0	100	8.9
교인의 주 직종	농/수/축산업	(347)	82.1	15.6	2.3	0.0	0.0	100	7.0
	기타	(157)	62.4	27.4	6.4	3.2	0.6	100	13.9
교회를 떠날 생각 유무	과거에는 했는데 현재는 없다	(152)	78.3	15.8	5.3	0.7	0.0	100	8.6
	지금도 떠나고 싶은 생각이 있다	(179)	76.5	17.9	3.9	1.7	0.0	100	9.6
	그런 생각을 한 적이 없다	(173)	73.4	23.7	1.7	0.6	0.6	100	9.1
마을목회 여부	현재 한다	(90)	70.0	27.8	2.2	0.0	0.0	100	10.3
	향후 계획있다	(129)	74.4	18.6	6.2	0.8	0.0	100	9.6
	향후 계획없다	(285)	78.6	16.8	2.8	1.4	0.4	100	8.6

[표] 지난 주일 예배 참석 성인 교인 연령별 구성비_50대 (응답자 특성별)

(Base=전체, N=504, %)

구 분		사례수 (명)	10% 이하	11~30%	31~50%	51~70%	계	평균
전 체		(504)	57.7	35.5	5.6	1.2	100	13.2
연령	39세 이하	(50)	76.0	22.0	0.0	2.0	100	8.1
	40~49세	(165)	64.8	31.5	3.0	0.6	100	10.7
	50~59세	(193)	44.0	44.6	9.3	2.1	100	18.0
	60세 이상	(96)	63.5	31.3	5.2	0.0	100	10.8
소속 연회	중부연회	(40)	60.0	35.0	5.0	0.0	100	12.2
	경기연회	(31)	35.5	48.4	16.1	0.0	100	16.4
	중앙연회	(56)	44.6	46.4	7.1	1.8	100	16.0
	동부연회	(88)	59.1	36.4	2.3	2.3	100	13.2
	충청연회	(92)	66.3	32.6	1.1	0.0	100	10.7
	남부연회	(69)	60.9	31.9	4.3	2.9	100	13.3
	충북연회	(62)	61.3	29.0	9.7	0.0	100	13.4
	삼남연회	(33)	57.6	27.3	15.2	0.0	100	14.5
	호남연회	(33)	57.6	39.4	0.0	3.0	100	12.8
연급	전도사	(15)	66.7	26.7	0.0	6.7	100	10.3
	정회원목사(연급1-10년)	(111)	69.4	25.2	5.4	0.0	100	9.8
	정회원목사(11년이상)	(378)	54.0	38.9	5.8	1.3	100	14.4
농촌 목회 기간	5년 이하	(123)	62.6	32.5	3.3	1.6	100	11.7
	6~10년	(106)	58.5	35.8	5.7	0.0	100	12.5
	11~20년	(162)	53.7	35.8	8.6	1.9	100	15.1
	21년 이상	(113)	57.5	38.1	3.5	0.9	100	13.0
현 교회 담임 기간	5년 이하	(178)	60.7	34.3	3.4	1.7	100	12.2
	6~10년	(138)	57.2	37.0	5.1	0.7	100	13.1
	11~20년	(133)	54.1	34.6	9.8	1.5	100	15.4
	21년 이상	(55)	58.2	38.2	3.6	0.0	100	11.7
출석 성인 교인	10명 이하	(104)	65.4	23.1	8.7	2.9	100	11.4
	11~30명	(203)	64.0	27.1	7.4	1.5	100	13.1
	31~50명	(111)	55.9	42.3	1.8	0.0	100	12.8
	51명 이상	(86)	36.0	61.6	2.3	0.0	100	16.2
교인의 주 직종	농/수/축산업	(347)	60.8	35.2	3.7	0.3	100	12.1
	기타	(157)	51.0	36.3	9.6	3.2	100	15.9
교회를 떠날 생각 유무	과거에는 했는데 현재는 없다	(152)	54.6	40.1	3.9	1.3	100	13.8
	지금도 떠나고 싶은 생각이 있다	(179)	62.0	29.1	7.8	1.1	100	13.0
	그런 생각을 한적이 없다	(173)	56.1	38.2	4.6	1.2	100	13.0
마을목회 여부	현재 한다	(90)	52.2	40.0	6.7	1.1	100	14.3
	향후 계획있다	(129)	52.7	42.6	3.9	0.8	100	13.3
	향후 계획없다	(285)	61.8	30.9	6.0	1.4	100	12.9

[표] 지난 주일 예배 참석 성인 교인 연령별 구성비_60대 (응답자 특성별)

(Base=전체, N=504, %)

구 분		사례수 (명)	10% 이하	11~30%	31~50%	51~70%	71~90%	91% 이상	계	평균
전 체		(504)	28.0	52.8	13.7	4.0	0.8	0.8	100	23.0
연령	39세 이하	(50)	42.0	40.0	14.0	2.0	0.0	2.0	100	18.2
	40~49세	(165)	33.9	50.9	11.5	2.4	1.2	0.0	100	20.4
	50~59세	(193)	25.9	56.5	13.0	3.1	1.0	0.5	100	23.0
	60세 이상	(96)	14.6	55.2	18.8	9.4	0.0	2.1	100	29.8
소속 교회	중부교회	(40)	22.5	62.5	12.5	0.0	0.0	2.5	100	23.5
	경기교회	(31)	29.0	61.3	9.7	0.0	0.0	0.0	100	19.0
	중앙교회	(56)	23.2	60.7	14.3	1.8	0.0	0.0	100	21.6
	동부교회	(88)	21.6	52.3	14.8	6.8	3.4	1.1	100	26.5
	충청교회	(92)	21.7	60.9	15.2	2.2	0.0	0.0	100	22.8
	남부교회	(69)	40.6	42.0	10.1	5.8	0.0	1.4	100	21.4
	충북교회	(62)	32.3	45.2	12.9	8.1	0.0	1.6	100	24.6
	삼남교회	(33)	30.3	45.5	18.2	3.0	3.0	0.0	100	23.7
	호남교회	(33)	39.4	42.4	15.2	3.0	0.0	0.0	100	18.7
연급	전도사	(15)	60.0	26.7	13.3	0.0	0.0	0.0	100	12.3
	정회원목사(연급1-10년)	(111)	39.6	45.0	12.6	1.8	0.0	0.9	100	18.1
	정회원목사(11년이상)	(378)	23.3	56.1	14.0	4.8	1.1	0.8	100	24.8
농촌 목회 기간	5년 이하	(123)	34.1	49.6	10.6	3.3	0.8	1.6	100	20.6
	6~10년	(106)	28.3	51.9	17.0	1.9	0.9	0.0	100	22.0
	11~20년	(162)	28.4	51.9	13.0	4.9	1.2	0.6	100	23.7
	21년 이상	(113)	20.4	58.4	15.0	5.3	0.0	0.9	100	25.4
현 교회 담임 기간	5년 이하	(178)	30.9	52.2	12.4	2.2	1.1	1.1	100	21.4
	6~10년	(138)	26.8	54.3	16.7	1.4	0.7	0.0	100	22.0
	11~20년	(133)	26.3	50.4	14.3	7.5	0.8	0.8	100	25.5
	21년 이상	(55)	25.5	56.4	9.1	7.3	0.0	1.8	100	24.4
출석 성인 교인	10명 이하	(104)	49.0	29.8	9.6	5.8	1.9	3.8	100	20.7
	11~30명	(203)	31.5	49.3	14.3	4.4	0.5	0.0	100	21.8
	31~50명	(111)	14.4	65.8	16.2	2.7	0.9	0.0	100	25.5
	51명 이상	(86)	11.6	72.1	14.0	2.3	0.0	0.0	100	25.1
교인의 주 직종	농/수/축산업	(347)	23.3	55.9	15.0	4.3	0.9	0.6	100	24.2
	기타	(157)	38.2	45.9	10.8	3.2	0.6	1.3	100	20.2
교회를 떠날 생각 유무	과거에는 했는데 현재는 없다	(152)	24.3	61.8	11.2	2.0	0.0	0.7	100	21.8
	지금도 떠나고 싶은 생각이 있다	(179)	30.2	49.7	12.8	5.0	1.1	1.1	100	23.1
	그런 생각을 한적이 없다	(173)	28.9	48.0	16.8	4.6	1.2	0.6	100	23.8
마을목회 여부	현재 한다	(90)	28.9	48.9	16.7	4.4	1.1	0.0	100	24.0
	향후 계획있다	(129)	28.7	53.5	13.2	2.3	0.0	2.3	100	22.5
	향후 계획없다	(285)	27.4	53.7	13.0	4.6	1.1	0.4	100	22.9

[표] 지난 주일 예배 참석 성인 교인 연령별 구성비_70대 (응답자 특성별)

(Base=전체, N=504, %)

구 분		사례수 (명)	10% 이하	11~30%	31~50%	51~70%	71~90%	91% 이상	계	평균
전 체		(504)	29.8	46.0	16.5	6.0	1.6	0.2	100	24.1
연령	39세 이하	(50)	34.0	34.0	24.0	6.0	2.0	0.0	100	24.5
	40~49세	(165)	32.7	46.1	10.3	9.1	1.8	0.0	100	23.6
	50~59세	(193)	30.6	49.2	16.1	3.6	0.0	0.5	100	22.4
	60세 이상	(96)	20.8	45.8	24.0	5.2	4.2	0.0	100	28.2
소속 교회	중부교회	(40)	25.0	45.0	22.5	5.0	2.5	0.0	100	27.8
	경기교회	(31)	32.3	48.4	16.1	3.2	0.0	0.0	100	21.0
	중앙교회	(56)	25.0	51.8	16.1	7.1	0.0	0.0	100	23.8
	동부교회	(88)	27.3	51.1	15.9	5.7	0.0	0.0	100	23.1
	충청교회	(92)	18.5	55.4	18.5	6.5	1.1	0.0	100	26.5
	남부교회	(69)	34.8	40.6	17.4	2.9	2.9	1.4	100	23.2
	충북교회	(62)	37.1	35.5	16.1	4.8	6.5	0.0	100	25.4
	삼남교회	(33)	51.5	36.4	6.1	6.1	0.0	0.0	100	16.3
	호남교회	(33)	33.3	36.4	15.2	15.2	0.0	0.0	100	26.6
연급	전도사	(15)	66.7	6.7	20.0	6.7	0.0	0.0	100	16.3
	정회원목사(연급1-10년)	(111)	32.4	42.3	15.3	7.2	2.7	0.0	100	24.0
	정회원목사(11년이상)	(378)	27.5	48.7	16.7	5.6	1.3	0.3	100	24.4
농촌 목회 기간	5년 이하	(123)	30.1	45.5	16.3	6.5	1.6	0.0	100	23.9
	6~10년	(106)	31.1	50.0	13.2	4.7	0.9	0.0	100	22.0
	11~20년	(162)	34.6	40.1	16.0	7.4	1.2	0.6	100	24.1
	21년 이상	(113)	21.2	51.3	20.4	4.4	2.7	0.0	100	26.4
현 교회 담임 기간	5년 이하	(178)	30.9	46.6	14.6	6.7	1.1	0.0	100	23.4
	6~10년	(138)	27.5	47.8	17.4	5.8	0.7	0.7	100	24.6
	11~20년	(133)	32.3	42.1	17.3	6.0	2.3	0.0	100	23.9
	21년 이상	(55)	25.5	49.1	18.2	3.6	3.6	0.0	100	25.5
출석 성인 교인	10명 이하	(104)	51.9	23.1	16.3	7.7	1.0	0.0	100	18.6
	11~30명	(203)	30.0	45.3	15.8	5.9	2.5	0.5	100	24.9
	31~50명	(111)	15.3	56.8	18.9	7.2	1.8	0.0	100	28.7
	51명 이상	(86)	20.9	61.6	15.1	2.3	0.0	0.0	100	23.0
교인의 주 직종	농/수/축산업	(347)	24.2	47.3	19.3	6.9	2.0	0.3	100	26.8
	기타	(157)	42.0	43.3	10.2	3.8	0.6	0.0	100	18.2
교회를 떠날 생각 유무	과거에는 했는데 현재는 없다	(152)	20.4	57.2	14.5	5.3	2.6	0.0	100	25.6
	지금도 떠나고 싶은 생각이 있다	(179)	34.1	41.9	15.6	7.3	1.1	0.0	100	23.1
	그런 생각을 한 적이 없다	(173)	33.5	40.5	19.1	5.2	1.2	0.6	100	23.9
마을목회 여부	현재 한다	(90)	38.9	43.3	13.3	3.3	1.1	0.0	100	21.1
	향후 계획있다	(129)	27.9	50.4	11.6	8.5	1.6	0.0	100	24.5
	향후 계획없다	(285)	27.7	44.9	19.6	5.6	1.8	0.4	100	24.9

[표] 지난 주일 예배 참석 성인 교인 연령별 구성비_80세 이상 (응답자 특성별)

(Base=전체, N=504, %)

구 분		사례수 (명)	10% 이하	11~30%	31~50%	51~70%	71~90%	91% 이상	계	평균
전 체		(504)	52.2	31.0	10.9	4.6	1.0	0.4	100	18.1
연령	39세 이하	(50)	50.0	30.0	12.0	6.0	2.0	0.0	100	18.6
	40~49세	(165)	56.4	27.9	9.1	6.1	0.6	0.0	100	16.8
	50~59세	(193)	51.3	31.1	12.4	3.6	1.0	0.5	100	18.4
	60세 이상	(96)	47.9	36.5	10.4	3.1	1.0	1.0	100	19.1
소속 교회	중부교회	(40)	45.0	30.0	20.0	2.5	0.0	2.5	100	21.9
	경기교회	(31)	64.5	22.6	6.5	6.5	0.0	0.0	100	15.3
	중앙교회	(56)	62.5	35.7	0.0	1.8	0.0	0.0	100	11.4
	동부교회	(88)	45.5	38.6	10.2	5.7	0.0	0.0	100	18.8
	충청교회	(92)	41.3	38.0	10.9	6.5	3.3	0.0	100	22.3
	남부교회	(69)	60.9	20.3	14.5	4.3	0.0	0.0	100	16.5
	충북교회	(62)	59.7	24.2	11.3	3.2	0.0	1.6	100	15.8
	삼남교회	(33)	54.5	30.3	9.1	3.0	3.0	0.0	100	17.6
	호남교회	(33)	45.5	27.3	18.2	6.1	3.0	0.0	100	21.5
연급	전도사	(15)	53.3	20.0	20.0	0.0	6.7	0.0	100	19.3
	정회원목사(연급1-10년)	(111)	50.5	29.7	11.7	7.2	0.9	0.0	100	19.1
	정회원목사(11년이상)	(378)	52.6	31.7	10.3	4.0	0.8	0.5	100	17.7
농촌 목회 기간	5년 이하	(123)	52.8	28.5	13.0	4.9	0.8	0.0	100	17.9
	6~10년	(106)	53.8	27.4	10.4	7.5	0.9	0.0	100	18.3
	11~20년	(162)	53.7	34.0	8.0	4.3	0.0	0.0	100	16.4
	21년 이상	(113)	47.8	32.7	13.3	1.8	2.7	1.8	100	20.3
현 교회 담임 기간	5년 이하	(178)	52.2	30.9	11.2	5.1	0.6	0.0	100	17.7
	6~10년	(138)	48.6	35.5	10.1	5.1	0.7	0.0	100	18.6
	11~20년	(133)	56.4	27.8	10.5	5.3	0.0	0.0	100	16.8
	21년 이상	(55)	50.9	27.3	12.7	0.0	5.5	3.6	100	21.1
출석 성인 교인	10명 이하	(104)	52.9	25.0	8.7	8.7	2.9	1.9	100	20.3
	11~30명	(203)	50.7	26.1	16.7	5.4	1.0	0.0	100	19.5
	31~50명	(111)	46.8	41.4	9.9	1.8	0.0	0.0	100	17.2
	51명 이상	(86)	61.6	36.0	1.2	1.2	0.0	0.0	100	13.1
교인의 주 직종	농/수/축산업	(347)	43.8	37.8	13.0	4.3	0.6	0.6	100	20.2
	기타	(157)	70.7	15.9	6.4	5.1	1.9	0.0	100	13.3
교회를 떠날 생각 유무	과거에는 했는데 현재는 없다	(152)	43.4	37.5	13.2	3.9	0.7	1.3	100	20.0
	지금도 떠나고 싶은 생각이 있다	(179)	54.7	27.9	9.5	6.1	1.7	0.0	100	18.5
	그런 생각을 한적이 없다	(173)	57.2	28.3	10.4	3.5	0.6	0.0	100	15.9
마을목회 여부	현재 한다	(90)	67.8	20.0	5.6	5.6	1.1	0.0	100	14.0
	향후 계획있다	(129)	55.0	29.5	10.9	3.9	0.0	0.8	100	16.8
	향후 계획없다	(285)	46.0	35.1	12.6	4.6	1.4	0.4	100	19.9

5) 교인 직업

질문

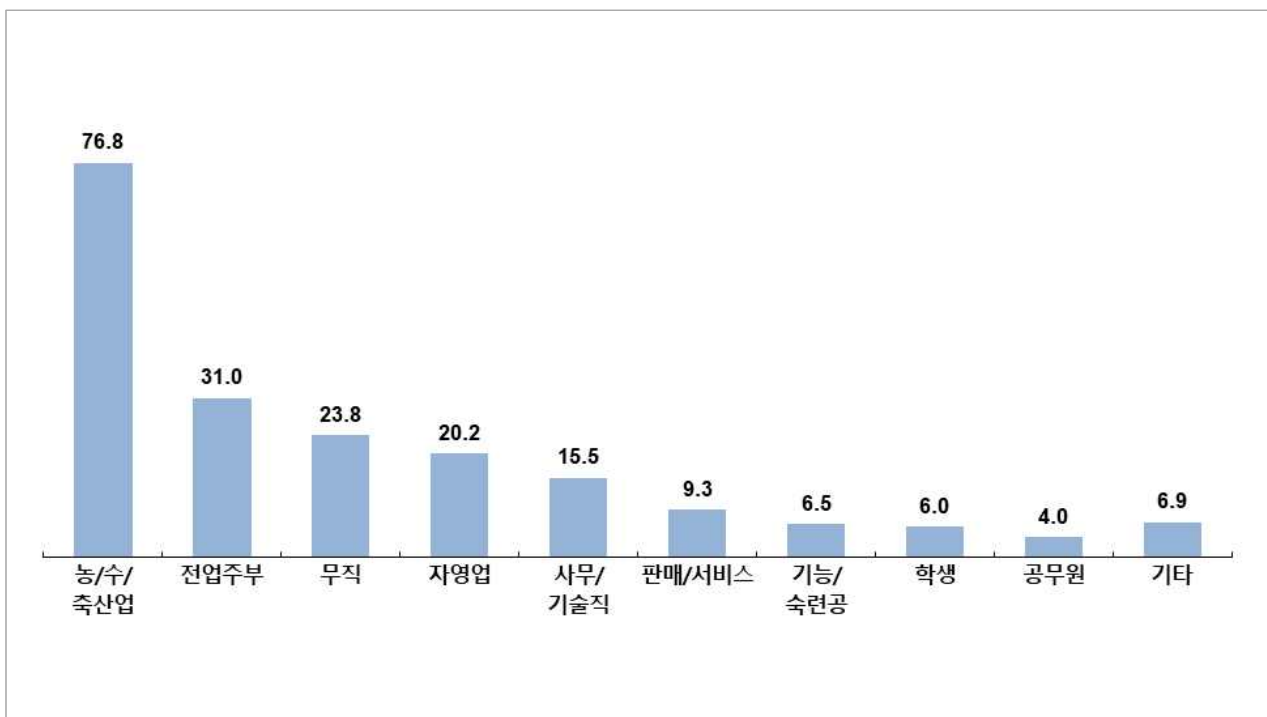
귀하 담임 교회의 교인들은 어느 직종에 가장 많이 종사합니까?
높은 비율로 두 가지만 선택하십시오. (2순위 필수응답)



- 교인들이 가장 많은 종사하는 직종 2개를 응답하게 했을 때, '농/수/축산업'이라고 응답한 교회가 78.8%였다. 다음으로 전업주부가 31.0%, 무직이 23.8%, 자영업이 20.2% 순이었다.
- 농/수/축산업 종사자 비율이 가장 높은 교회는 60세 이상 목회자 교회(86.5%)였으며, 충청연회(89.1%)와 중부연회(85.0%)였다.
- 39세 이하 목회자 교회가 교인의 농/수/축산업 비율이 다른 연령대보다 상대적으로 낮았다.
- 교인의 주 직종이 기타 직종인 경우, 즉 도농복합지역에서는 자영업이 33.8%로 가장 많았고 다음으로 무직 30.6%, 전업주부 29.9%, 사무/기술직 29.9% 순이었다.

[그림] 교인 주 직업 (1+2순위)

(Base=전체, N=504, %)



[표] 교인 직업_1+2순위 (응답자 특성별)

(Base=전체, N=504, %)

구 분		사례수 (명)	농업 (수산/ 축산)	전업 주부	무직	자영업	사무/ 기술직	판매/ 서비스	기능/ 숙련공	학생	공무원	기타
전 체		(504)	76.8	31.0	23.8	20.2	15.5	9.3	6.5	6.0	4.0	6.9
연령	39세 이하	(50)	70.0	24.0	30.0	16.0	20.0	12.0	8.0	6.0	4.0	10.0
	40~49세	(165)	75.2	25.5	30.9	22.4	13.9	7.9	6.7	6.7	4.2	6.7
	50~59세	(193)	75.1	38.9	18.7	17.1	16.6	9.8	5.7	6.7	4.7	6.7
	60세 이상	(96)	86.5	28.1	18.8	25.0	13.5	9.4	7.3	3.1	2.1	6.3
소속 연회	중부연회	(40)	85.0	32.5	25.0	25.0	7.5	7.5	5.0	0.0	2.5	10.0
	경기연회	(31)	67.7	22.6	19.4	35.5	25.8	3.2	6.5	6.5	9.7	3.2
	중앙연회	(56)	55.4	33.9	21.4	17.9	25.0	23.2	8.9	5.4	3.6	5.4
	동부연회	(88)	78.4	29.5	27.3	25.0	10.2	10.2	5.7	2.3	6.8	4.5
	충청연회	(92)	89.1	39.1	14.1	14.1	15.2	6.5	7.6	5.4	2.2	6.5
	남부연회	(69)	79.7	26.1	24.6	23.2	17.4	1.4	7.2	13.0	2.9	4.3
	충북연회	(62)	74.2	32.3	27.4	19.4	11.3	14.5	4.8	4.8	3.2	8.1
	삼남연회	(33)	69.7	18.2	30.3	15.2	18.2	9.1	9.1	9.1	3.0	18.2
연급	호남연회	(33)	78.8	33.3	33.3	9.1	15.2	6.1	3.0	9.1	3.0	9.1
	전도사	(15)	66.7	33.3	40.0	0.0	26.7	6.7	0.0	6.7	6.7	13.3
	정회원목사(연급1-10년)	(111)	72.1	24.3	30.6	23.4	10.8	8.1	7.2	9.0	4.5	9.9
농촌 목회 기간	정회원목사(11년이상)	(378)	78.6	32.8	21.2	20.1	16.4	9.8	6.6	5.0	3.7	5.8
	5년 이하	(123)	75.6	19.5	37.4	22.0	15.4	7.3	5.7	5.7	4.1	7.3
	6~10년	(106)	68.9	35.8	23.6	19.8	17.0	5.7	9.4	8.5	2.8	8.5
	11~20년	(162)	76.5	30.9	16.7	21.6	17.3	13.0	6.2	5.6	4.9	7.4
현 교회 담임 기간	21년 이상	(113)	85.8	38.9	19.5	16.8	11.5	9.7	5.3	4.4	3.5	4.4
	5년 이하	(178)	76.4	22.5	30.3	22.5	19.1	7.3	6.7	5.1	3.9	6.2
	6~10년	(138)	73.2	37.0	21.0	17.4	15.2	8.7	8.0	7.2	3.6	8.7
	11~20년	(133)	78.2	34.6	18.0	21.8	12.0	12.0	5.3	6.0	4.5	7.5
출석 성인 교인	21년 이상	(55)	83.6	34.5	23.6	16.4	12.7	10.9	5.5	5.5	3.6	3.6
	10명 이하	(104)	71.2	31.7	36.5	11.5	12.5	5.8	5.8	9.6	4.8	10.6
	11~30명	(203)	76.8	27.1	27.1	18.7	12.3	11.3	7.9	8.4	4.4	5.9
	31~50명	(111)	87.4	35.1	15.3	18.9	18.0	9.0	3.6	1.8	3.6	7.2
교인의 주 직종	51명 이상	(86)	69.8	33.7	11.6	36.0	23.3	9.3	8.1	1.2	2.3	4.7
	농/수/축산업	(347)	100.0	31.4	20.7	14.1	8.9	7.8	4.9	4.9	2.0	5.2
교회를 떠날 생각 유무	기타	(157)	25.5	29.9	30.6	33.8	29.9	12.7	10.2	8.3	8.3	10.8
	과거에는 했는데 현재는 없다	(152)	75.0	31.6	24.3	21.7	14.5	11.2	6.6	5.9	2.0	7.2
	지금도 떠나고 싶은 생각이 있다	(179)	79.3	30.7	25.1	18.4	14.0	6.7	6.7	7.3	3.4	8.4
마을목회 여부	그런 생각을 한적이 없다	(173)	75.7	30.6	22.0	20.8	17.9	10.4	6.4	4.6	6.4	5.2
	현재 한다	(90)	63.3	22.2	20.0	32.2	22.2	12.2	7.8	8.9	3.3	7.8
	향후 계획있다	(129)	80.6	32.6	17.8	22.5	16.3	7.0	3.9	4.7	6.2	8.5
	향후 계획없다	(285)	79.3	33.0	27.7	15.4	13.0	9.5	7.4	5.6	3.2	6.0

3. 교회학교 현황

1) 교회학교 운영률

질문

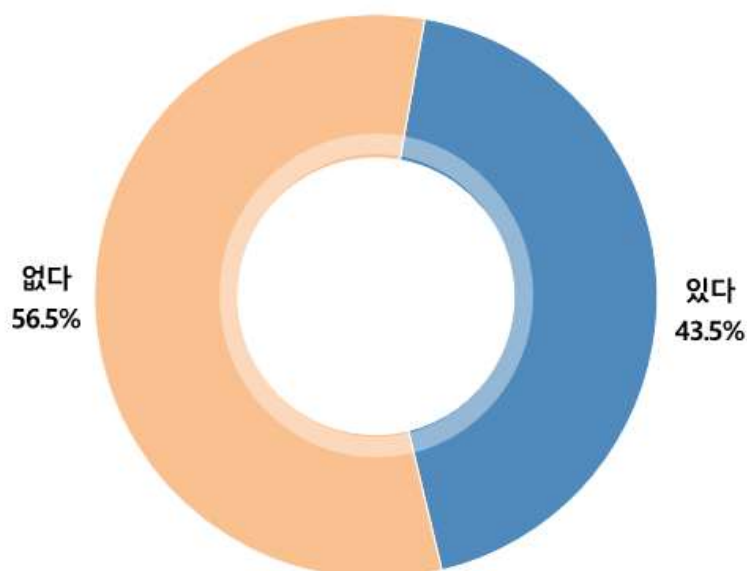
귀하 담임 교회에 교회학교(고등부 이하)는 있습니까? (단수응답)



- 교회학교가 있는지 질문했을 때, 43.5%는 '있다'라고 응답하고, 56.5%는 '없다'라고 응답해서 농어촌 교회 가운데 교회학교 있는 비율이 절반이 되지 않았다.
- 40대(60.6%)와 50대(42.0%) 목회자가 담임하는 교회가 교회학교를 운영하는 비율이 높았으며 39세 이하 목회자 교회와 60세 이상 목회자 교회는 운영률이 낮았다. 39세 이하 목회자 교회는 개척 교회를 하는 경우가 많고 아직 교인 수가 적어서 교회학교를 운영할 수 없는 경우이며, 60세 이상 목회자 교회는 고령화 정도가 심해서 교회학교를 운영하지 못하는 것으로 추정할 수 있다.
- 경기연회(54.8%)와 중앙연회(53.6%)에서 교회학교 운영률이 가장 높았으며 교인의 주 직종이 기타인 교회, 즉 도농복합지역 교회의 교회학교 운영률이 높았다.
- 출석 교인 수가 51명 이상이 되어야 교회학교를 본격적으로 운영하는 것으로 보인다.
- 2020년 장로교 모 교단의 조사 결과 '읍/면' 소재 교회의 교회학교 운영률이 51.2%인 것과 비교하면 감리회 농어촌 교회의 교회학교 운영률은 더 낮았다.

[그림] 교회학교 운영률

(Base=전체, N=504, %)



[표] 교회학교 운영률 (응답자 특성별)

(Base=전체, N=504, %)

구 분		사례수 (명)	있다	없다	계
전 체		(504)	43.5	56.5	100
연령	39세 이하	(50)	30.0	70.0	100
	40~49세	(165)	60.6	39.4	100
	50~59세	(193)	42.0	58.0	100
	60세 이상	(96)	24.0	76.0	100
소속 연회	중부연회	(40)	25.0	75.0	100
	경기연회	(31)	54.8	45.2	100
	중앙연회	(56)	53.6	46.4	100
	동부연회	(88)	37.5	62.5	100
	충청연회	(92)	46.7	53.3	100
	남부연회	(69)	43.5	56.5	100
	충북연회	(62)	46.8	53.2	100
	삼남연회	(33)	45.5	54.5	100
	호남연회	(33)	36.4	63.6	100
연급	전도사	(15)	20.0	80.0	100
	정회원목사(연급1-10년)	(111)	47.7	52.3	100
	정회원목사(11년이상)	(378)	43.1	56.9	100
농촌 목회 기간	5년 이하	(123)	49.6	50.4	100
	6~10년	(106)	48.1	51.9	100
	11~20년	(162)	47.5	52.5	100
	21년 이상	(113)	26.5	73.5	100
현 교회 담임 기간	5년 이하	(178)	49.4	50.6	100
	6~10년	(138)	47.1	52.9	100
	11~20년	(133)	38.3	61.7	100
	21년 이상	(55)	27.3	72.7	100
출석 성인 교인	10명 이하	(104)	28.8	71.2	100
	11~30명	(203)	35.5	64.5	100
	31~50명	(111)	42.3	57.7	100
	51명 이상	(86)	81.4	18.6	100
교인의 주 직종	농/수/축산업	(347)	40.1	59.9	100
	기타	(157)	51.0	49.0	100
교회를 떠날 생각 유무	과거에는 했는데 현재는 없다	(152)	45.4	54.6	100
	지금도 떠나고 싶은 생각이 있다	(179)	41.3	58.7	100
	그런 생각을 한 적이 없다	(173)	43.9	56.1	100
마을목회 여부	현재 한다	(90)	61.1	38.9	100
	향후 계획있다	(129)	48.1	51.9	100
	향후 계획없다	(285)	35.8	64.2	100

2) 교회학교 출석 학생 수

질문

(교회학교 '있다' 응답자에게)

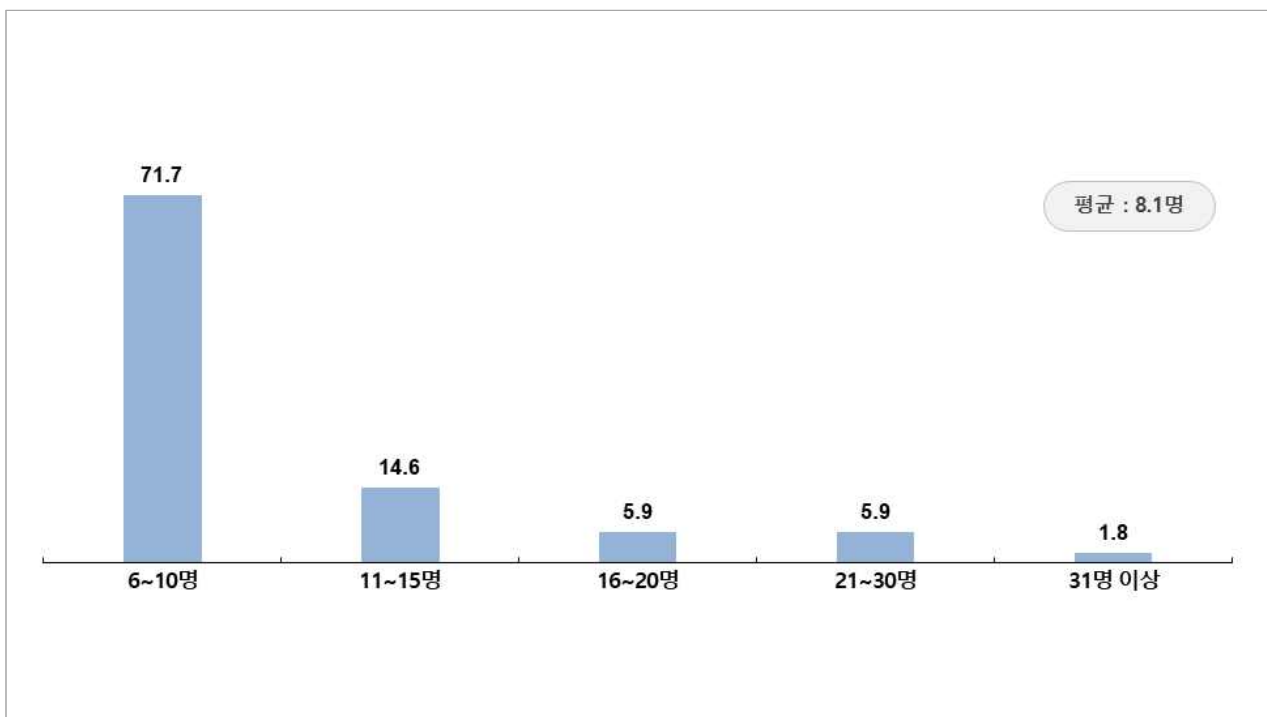
귀하 담임 교회에는 교회학교(고등부 이하) 출석 인원은 몇 명입니까?



- 교회학교 출석 학생 수를 보면 6~10명이 71.7%로 가장 많았는데 평균은 8.1명이었다.
- 5명 이하가 없는 것을 보면 적어도 6명 이상이 되어야 교회학교가 운영된다고 볼 수 있다.
- 11~15명인 경우가 14.6%였으며, 31명 이상인 경우는 1.8%였다.
- 평균 학생 수로 보면 호남연회가 5.1명, 동부연회가 평균 5.8명으로 가장 낮았다.

[그림] 교회학교 출석 학생 수

(Base=교회학교 있는 교회, N=219, %)



[표] 교회학교 출석 학생 수 (응답자 특성별)

(Base=교회학교 있는 교회, N=504, %)

구 분		사례수 (명)	6~10명	11~15명	16~20명	21~30명	31명 이상	계	평균 (명)
전 체		(219)	71.7	14.6	5.9	5.9	1.8	100	8.1
연령	39세 이하	(15)	80.0	13.3	0.0	6.7	0.0	100	6.1
	40~49세	(100)	75.0	15.0	5.0	3.0	2.0	100	7.3
	50~59세	(81)	71.6	12.3	7.4	7.4	1.2	100	8.8
	60세 이상	(23)	52.2	21.7	8.7	13.0	4.3	100	10.9
소속 연회	중부연회	(10)	80.0	10.0	0.0	10.0	0.0	100	8.3
	경기연회	(17)	70.6	5.9	0.0	11.8	11.8	100	6.8
	중앙연회	(30)	60.0	16.7	10.0	6.7	6.7	100	9.8
	동부연회	(33)	78.8	18.2	0.0	3.0	0.0	100	5.8
	충청연회	(43)	60.5	23.3	11.6	4.7	0.0	100	9.9
	남부연회	(30)	76.7	10.0	10.0	3.3	0.0	100	8.0
	충북연회	(29)	75.9	17.2	3.4	3.4	0.0	100	7.9
	삼남연회	(15)	73.3	0.0	6.7	20.0	0.0	100	9.4
	호남연회	(12)	91.7	8.3	0.0	0.0	0.0	100	5.1
연급	전도사	(3)	66.7	0.0	33.3	0.0	0.0	100	9.7
	정회원목사(연급1-10년)	(53)	86.8	9.4	0.0	1.9	1.9	100	5.2
	정회원목사(11년이상)	(163)	66.9	16.6	7.4	7.4	1.8	100	9.1
농촌 목회 기간	5년 이하	(61)	75.4	14.8	4.9	4.9	0.0	100	7.5
	6~10년	(51)	70.6	15.7	2.0	7.8	3.9	100	7.2
	11~20년	(77)	70.1	11.7	7.8	7.8	2.6	100	8.9
	21년 이상	(30)	70.0	20.0	10.0	0.0	0.0	100	9.1
현 교회 담임 기간	5년 이하	(88)	69.3	19.3	5.7	4.5	1.1	100	8.0
	6~10년	(65)	72.3	12.3	4.6	7.7	3.1	100	7.8
	11~20년	(51)	72.5	7.8	9.8	7.8	2.0	100	9.1
	21년 이상	(15)	80.0	20.0	0.0	0.0	0.0	100	7.7
출석 성인 교인	10명 이하	(30)	96.7	0.0	3.3	0.0	0.0	100	4.2
	11~30명	(72)	93.1	5.6	0.0	1.4	0.0	100	5.4
	31~50명	(47)	72.3	21.3	2.1	2.1	2.1	100	8.1
	51명 이상	(70)	38.6	25.7	15.7	15.7	4.3	100	13.3
교인의 주 직종	농/수/축산업	(139)	75.5	14.4	5.0	3.6	1.4	100	7.7
	기타	(80)	65.0	15.0	7.5	10.0	2.5	100	9.0
교회를 떠날 생각 유무	과거에는 했는데 현재는 없다	(69)	73.9	13.0	5.8	5.8	1.4	100	8.1
	지금도 떠나고 싶은 생각이 있다	(74)	75.7	13.5	5.4	4.1	1.4	100	7.6
	그런 생각을 한적이 없다	(76)	65.8	17.1	6.6	7.9	2.6	100	8.7
마을목회 여부	현재 한다	(55)	60.0	12.7	14.5	9.1	3.6	100	10.0
	향후 계획있다	(62)	74.2	11.3	4.8	8.1	1.6	100	7.9
	향후 계획없다	(102)	76.5	17.6	2.0	2.9	1.0	100	7.3

II

농어촌 교회 현실

1. 농어촌의 문제점

1) 농어촌이 봉착한 심각한 문제

질문

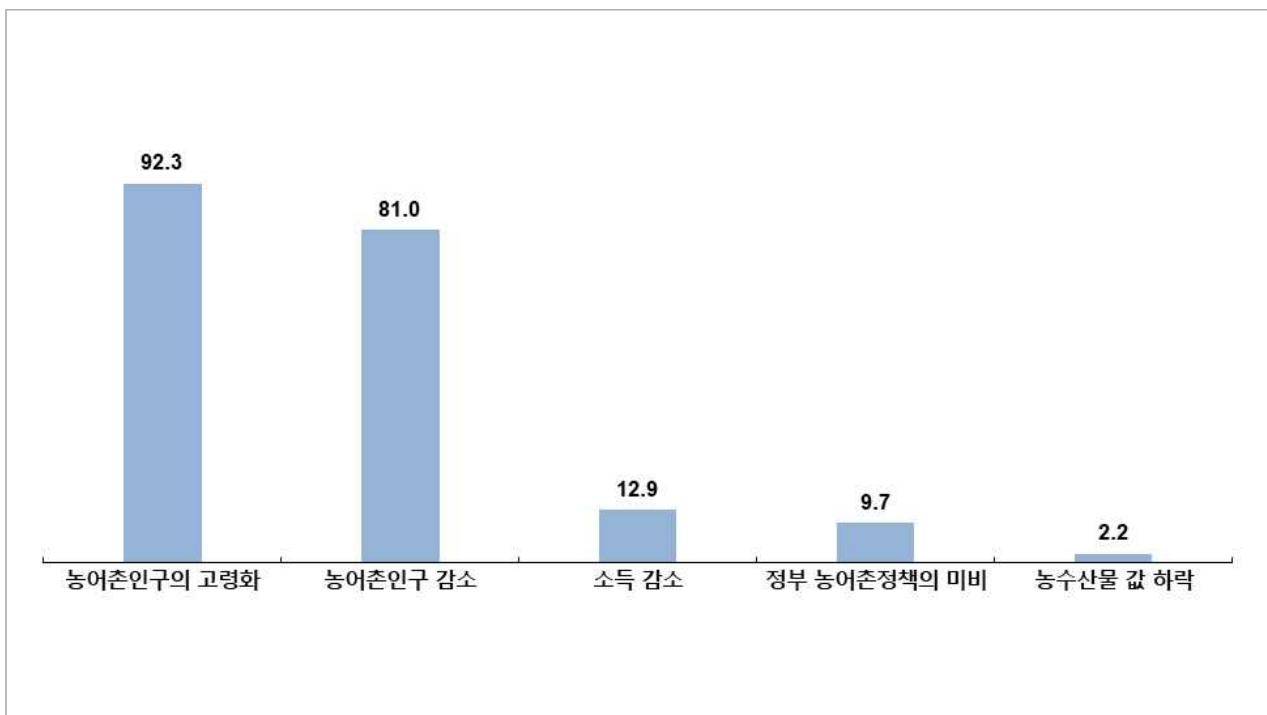
귀하는 지금의 농어촌 현실에서 가장 심각한 문제는 무엇이라고 여기십니까?
중요한 것부터 순서대로 2개를 응답해 주세요. (2순위 필수응답)



- 농어촌 현실에서 가장 심각한 문제라고 응답한 것은 '농어촌 인구의 고령화'(92.3%)와 '농어촌 인구 감소'(81.0%)였다.
- 다른 문제는 10% 이하의 낮은 응답률을 보였다.

[그림] 농어촌이 봉착한 심각한 문제 (1+2순위)

(Base=전체, N=504, %)



[표] 농어촌이 봉착한 심각한 문제_1+2순위 (응답자 특성별)

(Base=전체, N=504, %)

구 분		사례수 (명)	농어촌 인구의 고령화	농어촌 인구 감소	소득 감소	정부 농어촌 정책의 미비	농수산물 값 하락	기타
전 체		(504)	92.3	81.0	12.9	9.7	2.2	2.0
연령	39세 이하	(50)	92.0	80.0	8.0	6.0	6.0	8.0
	40~49세	(165)	92.7	80.0	15.2	9.1	1.2	1.8
	50~59세	(193)	91.7	80.8	12.4	11.9	1.6	1.6
	60세 이상	(96)	92.7	83.3	12.5	8.3	3.1	0.0
소속 연회	중부연회	(40)	97.5	85.0	10.0	5.0	2.5	0.0
	경기연회	(31)	96.8	71.0	16.1	16.1	0.0	0.0
	중앙연회	(56)	92.9	73.2	19.6	10.7	0.0	3.6
	동부연회	(88)	90.9	77.3	12.5	12.5	3.4	3.4
	충청연회	(92)	92.4	82.6	13.0	8.7	2.2	1.1
	남부연회	(69)	94.2	87.0	10.1	5.8	2.9	0.0
	충북연회	(62)	90.3	87.1	9.7	6.5	3.2	3.2
	삼남연회	(33)	84.8	75.8	18.2	15.2	0.0	6.1
	호남연회	(33)	90.9	84.8	9.1	12.1	3.0	0.0
연급	전도사	(15)	86.7	80.0	20.0	0.0	0.0	13.3
	정회원목사(연급1-10년)	(111)	94.6	81.1	12.6	6.3	3.6	1.8
	정회원목사(11년이상)	(378)	91.8	81.0	12.7	11.1	1.9	1.6
농촌 목회 기간	5년 이하	(123)	95.1	74.8	15.4	8.1	3.3	3.3
	6~10년	(106)	94.3	83.0	12.3	6.6	0.9	2.8
	11~20년	(162)	88.9	82.7	13.0	11.7	2.5	1.2
	21년 이상	(113)	92.0	83.2	10.6	11.5	1.8	0.9
현 교회 담임 기간	5년 이하	(178)	95.5	78.7	12.9	7.3	2.2	3.4
	6~10년	(138)	92.0	80.4	15.9	8.0	2.2	1.4
	11~20년	(133)	88.0	83.5	12.0	13.5	1.5	1.5
	21년 이상	(55)	92.7	83.6	7.3	12.7	3.6	0.0
출석 성인 교인	10명 이하	(104)	89.4	83.7	13.5	8.7	3.8	1.0
	11~30명	(203)	90.6	80.3	15.3	9.9	1.5	2.5
	31~50명	(111)	98.2	83.8	9.0	7.2	0.9	0.9
	51명 이상	(86)	91.9	75.6	11.6	14.0	3.5	3.5
교인의 주 직종	농/수/축산업	(347)	92.5	82.4	11.0	9.8	3.2	1.2
	기타	(157)	91.7	77.7	17.2	9.6	0.0	3.8
교회를 떠날 생각 유무	과거에는 했는데 현재는 없다	(152)	91.4	82.2	13.2	11.8	0.7	0.7
	지금도 떠나고 싶은 생각이 있다	(179)	93.3	80.4	13.4	7.3	2.2	3.4
	그런 생각을 한적이 없다	(173)	91.9	80.3	12.1	10.4	3.5	1.7
마을목회 여부	현재 한다	(90)	86.7	83.3	12.2	13.3	2.2	2.2
	향후 계획있다	(129)	93.0	76.7	14.7	9.3	3.1	3.1
	향후 계획없다	(285)	93.7	82.1	12.3	8.8	1.8	1.4

2) 농어촌을 위해 정부에 바라는 점

질문

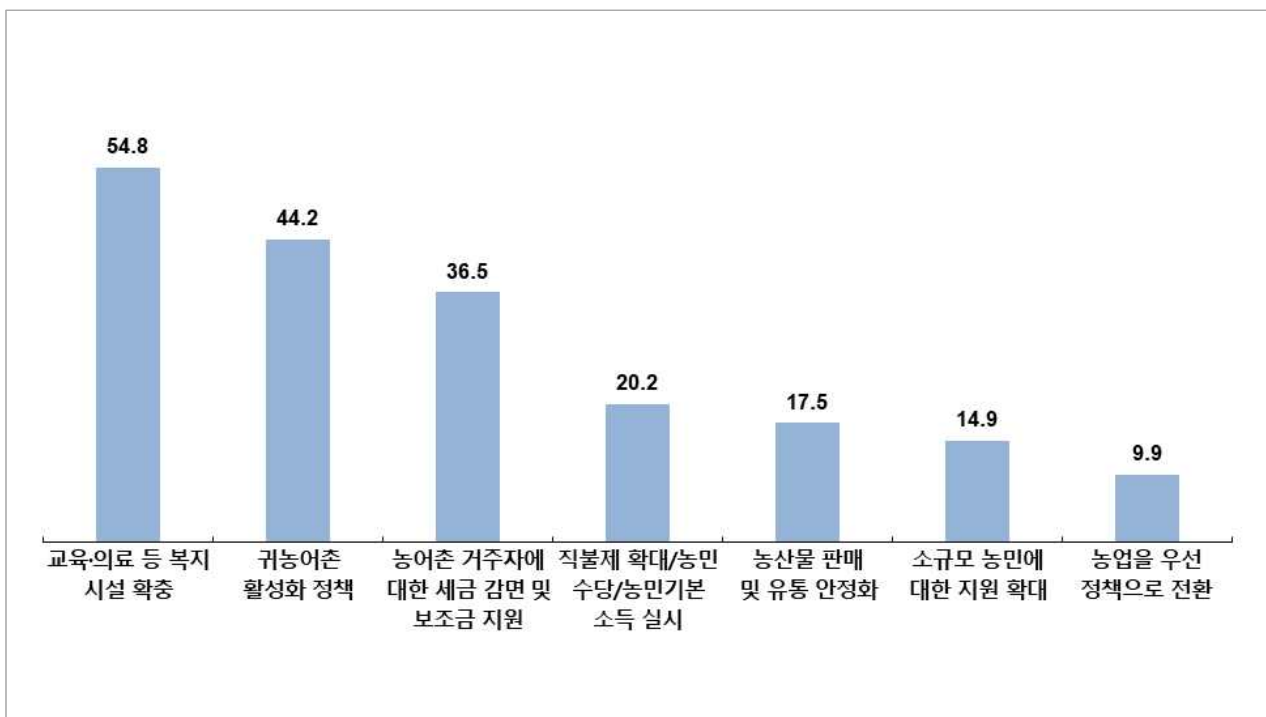
귀하가 농어촌에서 목회하면서 정부에 바라는 점이 있다면 무엇입니까?
가장 바라는 순서대로 두가지를 선택하십시오. (2순위 필수응답)



- 농어촌을 위해 정부에게 바라는 점으로 '교육·의료 등 복지 시설 확충'(54.8%)을 가장 많이 응답했다. 농어촌 인구 고령화 및 인구 감소 현실에서 복지적 혜택이 제공되어야 한다는 인식을 보여주었다. '농어촌 거주자에 대한 세금 감면 및 보조금 지원'(36.5%)을 응답한 비율이 높은 것도 같은 맥락으로 볼 수 있다.
- 다음으로 '귀농어촌 활성화 정책'(44.2%)을 응답했는데 인구 감소 현실에서 농어촌 인구 대책의 현실적 정책으로 '귀농어촌 정책'을 인식한다고 할 수 있다.
- 목회자 연령대가 낮을수록 '교육·의료 등 복지 시설 확충'에 대한 응답이 높아져서 39세 이하는 70.0%, 40대는 64.2%, 50대는 54.9%, 60대는 30.2%로 나타났다.

[그림] 농어촌을 위해 정부에 바라는 점 (1+2순위)

(Base=전체, N=504, %)



[표] 농어촌을 위해 정부에 바라는 점_1+2순위 (응답자 특성별)

(Base=전체, N=504, %)

구 분		사례수 (명)	교육· 의료 등 복지시설 확충	귀농·귀촌 활성화 정책	농어촌 거주자에 대한 세금 감면 및 보조금 지원	직불제 확대/ 농민수당 /농민 기본소득 실시	농산물 판매 및 유통 안정화	소규모 농민에 대한 지원 확대	농업을 우선 정책으로 전환	기타
전 체		(504)	54.8	44.2	36.5	20.2	17.5	14.9	9.9	2.0
연령	39세 이하	(50)	70.0	50.0	28.0	14.0	16.0	10.0	6.0	6.0
	40~49세	(165)	64.2	41.8	44.8	18.8	12.1	12.1	4.8	1.2
	50~59세	(193)	54.9	47.7	31.6	19.2	20.2	11.9	13.0	1.6
	60세 이상	(96)	30.2	38.5	36.5	28.1	21.9	28.1	14.6	2.1
소속 연회	중부연회	(40)	57.5	40.0	32.5	27.5	27.5	10.0	5.0	0.0
	경기연회	(31)	64.5	38.7	45.2	19.4	12.9	16.1	3.2	0.0
	중앙연회	(56)	57.1	41.1	57.1	14.3	14.3	8.9	3.6	3.6
	동부연회	(88)	52.3	44.3	27.3	23.9	25.0	12.5	12.5	2.3
	충청연회	(92)	48.9	48.9	31.5	20.7	18.5	19.6	10.9	1.1
	남부연회	(69)	56.5	44.9	39.1	18.8	11.6	13.0	15.9	0.0
	충북연회	(62)	61.3	48.4	32.3	16.1	16.1	17.7	6.5	1.6
	삼남연회	(33)	54.5	39.4	39.4	24.2	9.1	18.2	9.1	6.1
	호남연회	(33)	45.5	42.4	36.4	18.2	15.2	18.2	18.2	6.1
연급	전도사	(15)	60.0	33.3	53.3	0.0	13.3	20.0	13.3	6.7
	정회원목사(연급1-10년)	(111)	69.4	47.7	30.6	21.6	12.6	11.7	4.5	1.8
	정회원목사(11년이상)	(378)	50.3	43.7	37.6	20.6	19.0	15.6	11.4	1.9
농촌 목회 기간	5년 이하	(123)	60.2	50.4	40.7	18.7	13.0	10.6	4.9	1.6
	6~10년	(106)	62.3	40.6	32.1	17.9	18.9	17.0	7.5	3.8
	11~20년	(162)	55.6	43.2	40.1	20.4	20.4	13.0	6.8	0.6
	21년 이상	(113)	40.7	42.5	31.0	23.9	16.8	20.4	22.1	2.7
현 교회 담임 기간	5년 이하	(178)	60.7	46.6	38.2	19.1	15.2	12.9	5.6	1.7
	6~10년	(138)	51.4	42.0	37.7	19.6	21.0	16.7	9.4	2.2
	11~20년	(133)	55.6	44.4	35.3	20.3	18.0	13.5	11.3	1.5
	21년 이상	(55)	41.8	41.8	30.9	25.5	14.5	20.0	21.8	3.6
출석 성인 교인	10명 이하	(104)	59.6	43.3	38.5	16.3	14.4	17.3	10.6	0.0
	11~30명	(203)	50.7	45.8	42.4	20.2	11.8	16.7	8.9	3.4
	31~50명	(111)	57.7	43.2	29.7	23.4	26.1	11.7	7.2	0.9
	51명 이상	(86)	54.7	43.0	29.1	20.9	23.3	11.6	15.1	2.3
교인의 주 직종	농/수/축산업	(347)	51.3	45.8	34.3	22.2	20.7	14.7	9.8	1.2
	기타	(157)	62.4	40.8	41.4	15.9	10.2	15.3	10.2	3.8
교회를 떠날 생각 유무	과거에는 했는데 현재는 없다	(152)	52.6	45.4	40.1	21.1	15.1	12.5	11.8	1.3
	지금도 떠나고 싶은 생각이 있다	(179)	58.1	44.7	34.6	20.1	20.1	14.5	6.7	1.1
	그런 생각을 한 적이 없다	(173)	53.2	42.8	35.3	19.7	16.8	17.3	11.6	3.5
마을목회 여부	현재 한다	(90)	53.3	47.8	32.2	21.1	14.4	13.3	15.6	2.2
	향후 계획있다	(129)	46.5	49.6	33.3	20.9	24.8	14.0	10.1	0.8
	향후 계획없다	(285)	58.9	40.7	39.3	19.6	15.1	15.8	8.1	2.5

2. 농어촌 교회의 당면 문제

질문

농어촌 교회가 당면한 문제점은 무엇입니까?

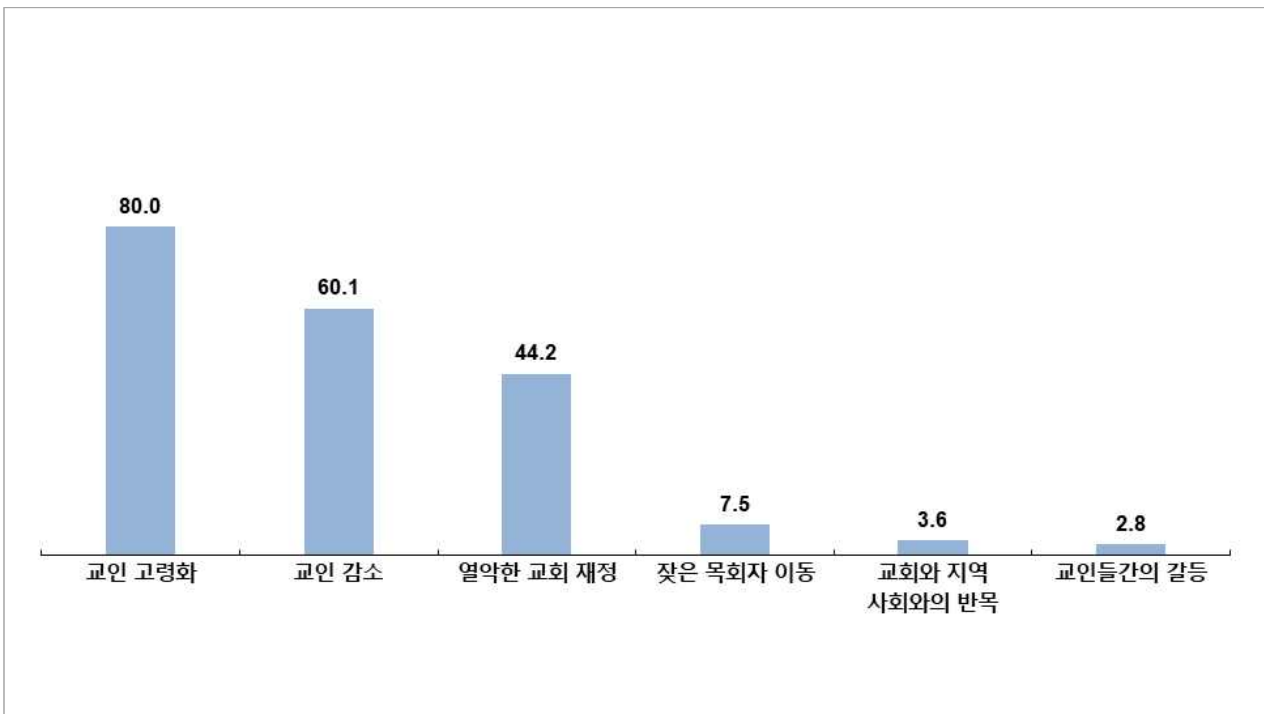
가장 심각한 문제점 두가지를 순서대로 체크해 주세요. (2순위 필수응답)



- 목회자들은 농어촌 교회가 당면한 문제로 '교인 고령화'(80.0%)와 '교인 감소'(60.1%)라고 응답했다. 이 두 문제는 앞에서 본 지역 문제와 동일했다. 즉 지역 문제가 농어촌 교회와 직결된다는 것이다.
- '교인 고령화'와 '교인 감소'는 출석교인 31명 이상 교회에서 당면 문제로 인식하는 비율이 상대적으로 더 높았다.
- 3순위로 응답된 '열악한 교회 재정'(44.2%)은 출석 교인이 적을수록 응답률이 높아지는 경향성을 보이고 있다.(10명 이하 62.5%, 11~30명 53.7%, 31~50명 33.3%) 교회 규모가 적을수록 교회 재정 부족으로 인한 고통을 더 심하게 겪고 있음을 보여주는 지표이다.

[그림] 농어촌 교회의 당면 문제 (1+2순위)

(Base=전체, N=504, %)



[표] 농어촌 교회의 당면 문제_1+2순위 (응답자 특성별)

(Base=전체, N=504, %)

구 분		사례수 (명)	교인 고령화	교인 감소	열악한 교회 재정	찾은 목회자 이동	교회와 지역 사회와의 반목	교인들간 의 갈등	기타
전 체		(504)	80.0	60.1	44.2	7.5	3.6	2.8	1.8
연령	39세 이하	(50)	68.0	44.0	50.0	20.0	12.0	2.0	4.0
	40~49세	(165)	78.2	55.8	46.7	11.5	1.8	4.8	1.2
	50~59세	(193)	82.4	68.9	39.4	4.1	2.6	1.0	1.6
	60세 이상	(96)	84.4	58.3	46.9	1.0	4.2	3.1	2.1
소속 연회	중부연회	(40)	90.0	75.0	35.0	0.0	0.0	0.0	0.0
	경기연회	(31)	71.0	67.7	51.6	6.5	0.0	3.2	0.0
	중앙연회	(56)	78.6	76.8	35.7	7.1	0.0	1.8	0.0
	동부연회	(88)	79.5	59.1	43.2	8.0	4.5	3.4	2.3
	충청연회	(92)	85.9	62.0	33.7	4.3	4.3	4.3	5.4
	남부연회	(69)	76.8	58.0	46.4	13.0	4.3	1.4	0.0
	충북연회	(62)	74.2	50.0	53.2	9.7	8.1	3.2	1.6
	삼남연회	(33)	78.8	39.4	57.6	15.2	6.1	0.0	3.0
	호남연회	(33)	81.8	48.5	60.6	3.0	0.0	6.1	0.0
연급	전도사	(15)	53.3	26.7	66.7	26.7	20.0	0.0	6.7
	정회원목사(연급1-10년)	(111)	73.9	50.5	48.6	16.2	6.3	2.7	1.8
	정회원목사(11년이상)	(378)	82.8	64.3	42.1	4.2	2.1	2.9	1.6
농촌 목회 기간	5년 이하	(123)	76.4	46.3	48.0	16.3	7.3	3.3	2.4
	6~10년	(106)	77.4	62.3	48.1	5.7	1.9	3.8	0.9
	11~20년	(162)	80.2	63.6	43.2	6.2	3.1	2.5	1.2
	21년 이상	(113)	85.8	68.1	38.1	1.8	1.8	1.8	2.7
현 교회 담임 기간	5년 이하	(178)	78.7	51.1	45.5	14.0	6.2	2.8	1.7
	6~10년	(138)	79.7	64.5	44.2	5.1	2.2	2.9	1.4
	11~20년	(133)	79.7	64.7	44.4	4.5	3.0	2.3	1.5
	21년 이상	(55)	85.5	67.3	40.0	0.0	0.0	3.6	3.6
출석 성인 교인	10명 이하	(104)	65.4	50.0	62.5	13.5	4.8	2.9	1.0
	11~30명	(203)	75.4	54.7	53.7	9.4	4.4	1.5	1.0
	31~50명	(111)	91.0	68.5	33.3	1.8	1.8	1.8	1.8
	51명 이상	(86)	94.2	74.4	14.0	3.5	2.3	7.0	4.7
교인의 주 직종	농/수/축산업	(347)	83.9	60.2	42.9	5.2	3.2	2.9	1.7
	기타	(157)	71.3	59.9	47.1	12.7	4.5	2.5	1.9
교회를 떠날 생각 유무	과거에는 했는데 현재는 없다	(152)	78.3	66.4	38.8	9.9	2.6	2.6	1.3
	지금도 떠나고 싶은 생각이 있다	(179)	79.3	58.7	49.7	5.6	2.8	1.7	2.2
	그런 생각을 한적이 없다	(173)	82.1	56.1	43.4	7.5	5.2	4.0	1.7
마을목회 여부	현재 한다	(90)	74.4	66.7	40.0	8.9	5.6	3.3	1.1
	향후 계획있다	(129)	82.9	59.7	37.2	11.6	2.3	3.9	2.3
	향후 계획없다	(285)	80.4	58.2	48.8	5.3	3.5	2.1	1.8

3. 농어촌 교회 목회자들의 자기 인식

질문

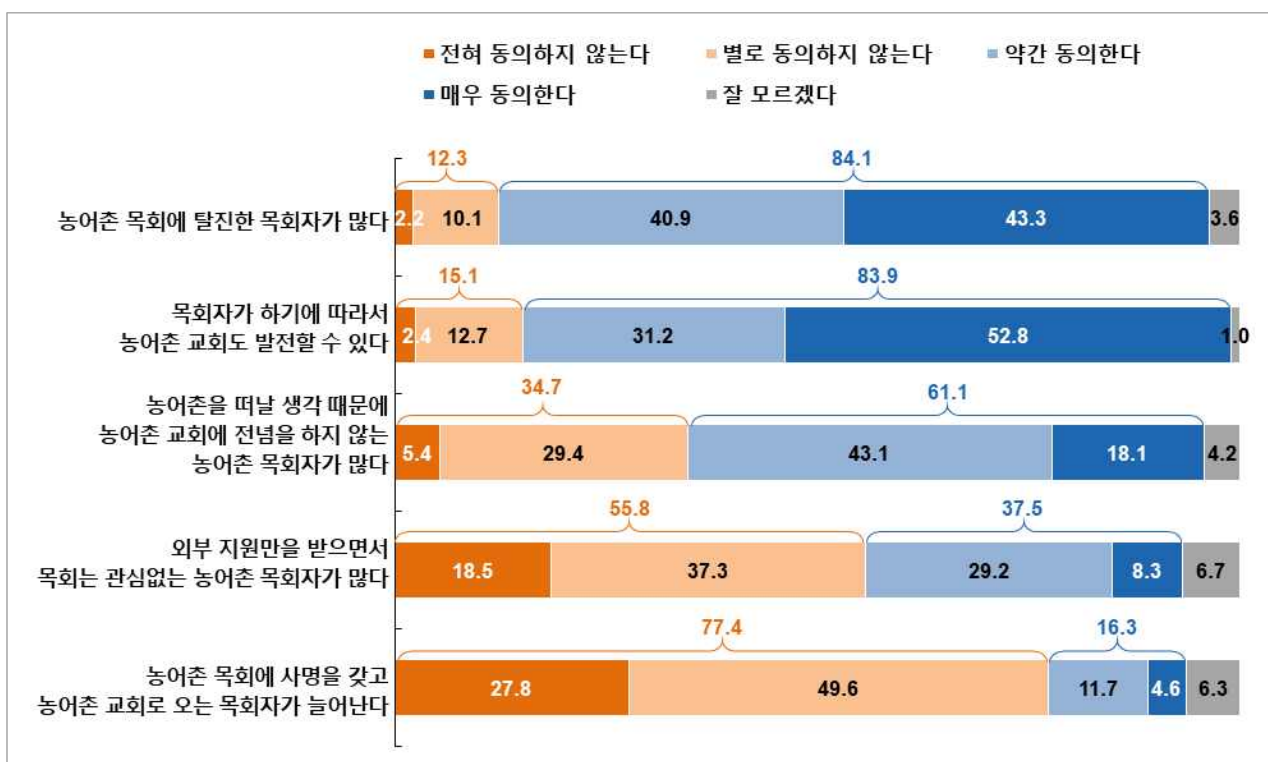
다음 농어촌 교회 목회자에 대한 설명에 대해 어떻게 생각하시는지 응답해 주세요. (단수응답)



- 농어촌 교회 목회자들은 농어촌 교회의 현실에 대해 어두운 평가를 하고 있으나, 미래 발전 가능성에 대해서는 조건적으로 긍정적인 전망을 하고 있다.
- 즉 '농어촌 목회에 탈진한 목회자가 많다'에 84.1%가 동의하여 농어촌 교회 목회가 고난의 길이라는 인식을 보인다. 현재 농어촌 교회 목회자들은 '농어촌을 떠날 생각 때문에 농어촌 교회에 전념을 하지 않는 목회자가 많다'(61.1%)에 크게 동의를 하고 있으며 '농어촌 목회에 사명을 갖고 농어촌 교회로 오는 목회자가 늘어난다'에는 겨우 16.3%만이 동의하고 있다.
- 반면에 '목회자가 하기에 따라서 농어촌 교회도 발전할 수 있다'는 조건적 전망에 대해서는 83.9%가 동의한다는 것은 농어촌 교회의 위축이라는 객관적 현실도 목회자의 주체적 노력에 따라 달라질 수 있다는 인식을 보이고 있다는 점에서 농어촌 교회에 대한 기대를 접기에는 아직 이르다는 것을 시사한다.
- '농어촌 목회에 탈진한 목회자가 많다'는 응답은 농촌목회 기간이 길수록 더 높게 나타났다.
- '목회자가 하기에 따라서 농어촌 교회도 발전할 수 있다'는 젊을수록(39세 이하 90.0%), 연급 11년 차 이하 정회원 목사(90.1%)와 전도사(93.3%), 그리고 농촌목회 기간 5년 이하(90.2%)에서 응답률이 더 높았다.
- 종합하면 농촌교회 경험이 적은 젊은 목회자들은 상대적으로 농촌목회 발전 가능성을 조건적으로나마 긍정적으로 보지만 농촌교회 경험이 쌓일수록 현실의 어려움을 체득한다고 할 수 있다.

[그림] 농어촌 교회 목회자들의 자기 인식

(Base=전체, N=504, %)



[표] 농어촌 교회 목회자들의 자기 인식_종합_동의를(‘매우+약간’ 동의) (응답자 특성별)

(Base=전체, N=504, %)

구 분		사례수 (명)	농어촌목회 에 탈진한 목회자가 많다	목회자가 하기에 따라 농어촌 교회도 발전할 수 있다	농어촌을 떠날 생각 때문에 농어촌 교회에 전념을 하지 않는 농어촌 목회자가 많다	외부지원만 을 받으면서 목회는 관심없는 농어촌 목회자가 많다	농어촌 목회에 사명을 갖고 농어촌 교회로 오는 목회자가 늘어난다
전 체		(504)	84.1	83.9	61.1	37.5	16.3
연령	39세 이하	(50)	88.0	90.0	58.0	42.0	24.0
	40~49세	(165)	83.6	84.8	57.0	30.9	16.4
	50~59세	(193)	86.0	83.4	62.7	38.9	14.0
	60세 이상	(96)	79.2	80.2	66.7	43.8	16.7
소속 연회	중부연회	(40)	87.5	80.0	52.5	30.0	17.5
	경기연회	(31)	80.6	93.5	54.8	32.3	9.7
	중앙연회	(56)	85.7	80.4	62.5	37.5	19.6
	동부연회	(88)	87.5	83.0	59.1	38.6	12.5
	충청연회	(92)	81.5	81.5	69.6	41.3	17.4
	남부연회	(69)	87.0	87.0	58.0	43.5	10.1
	충북연회	(62)	83.9	82.3	59.7	43.5	19.4
	삼남연회	(33)	72.7	84.8	54.5	15.2	24.2
연급	전도사	(15)	66.7	93.3	53.3	26.7	33.3
	정회원목사(연급1-10년)	(111)	81.1	90.1	56.8	34.2	17.1
	정회원목사(11년이상)	(378)	85.7	81.7	62.7	38.9	15.3
농촌 목회 기간	5년 이하	(123)	77.2	90.2	52.8	33.3	22.0
	6~10년	(106)	81.1	87.7	61.3	39.6	14.2
	11~20년	(162)	89.5	78.4	63.0	35.2	14.8
	21년 이상	(113)	86.7	81.4	67.3	43.4	14.2
현 교회 담임 기간	5년 이하	(178)	81.5	91.6	59.0	36.5	21.3
	6~10년	(138)	84.1	82.6	60.9	40.6	13.0
	11~20년	(133)	89.5	75.9	61.7	33.8	14.3
	21년 이상	(55)	80.0	81.8	67.3	41.8	12.7
출석 성인 교인	10명 이하	(104)	80.8	80.8	49.0	27.9	16.3
	11~30명	(203)	85.7	83.3	63.1	35.5	15.8
	31~50명	(111)	85.6	87.4	62.2	38.7	18.9
	51명 이상	(86)	82.6	84.9	69.8	52.3	14.0
교인의 주 직종	농/수/축산업	(347)	83.6	84.7	62.0	36.6	16.7
	기타	(157)	85.4	82.2	59.2	39.5	15.3
교회를 떠날 생각 유무	과거에는 했는데 현재는 없다	(152)	86.2	86.2	67.1	39.5	20.4
	지금도 떠나고 싶은 생각이 있다	(179)	92.2	76.0	62.0	35.2	12.8
	그런 생각을 한 적이 없다	(173)	74.0	90.2	54.9	38.2	16.2
마을목회 여부	현재 한다	(90)	84.4	86.7	67.8	42.2	15.6
	향후 계획있다	(129)	85.3	91.5	60.5	37.2	22.5
	향후 계획없다	(285)	83.5	79.6	59.3	36.1	13.7

[표] 농어촌 교회 목회자들의 자기 인식_농어촌 목회에 탈진한 목회자가 많다 (응답자 특성별)

(Base=전체, N=504, %)

구 분		사례수 (명)	전혀 동의하지 않는다	별로 동의하지 않는다	약간 동의한다	매우 동의한다	잘 모르겠다	동의하지 않는다	동의한다	계
전 체		(504)	2.2	10.1	40.9	43.3	3.6	12.3	84.1	100
연령	39세 이하	(50)	4.0	4.0	44.0	44.0	4.0	8.0	88.0	100
	40~49세	(165)	1.2	12.7	42.4	41.2	2.4	13.9	83.6	100
	50~59세	(193)	2.6	7.8	37.8	48.2	3.6	10.4	86.0	100
	60세 이상	(96)	2.1	13.5	42.7	36.5	5.2	15.6	79.2	100
소속 연회	중부연회	(40)	0.0	12.5	50.0	37.5	0.0	12.5	87.5	100
	경기연회	(31)	6.5	9.7	35.5	45.2	3.2	16.1	80.6	100
	중앙연회	(56)	1.8	10.7	44.6	41.1	1.8	12.5	85.7	100
	동부연회	(88)	2.3	6.8	48.9	38.6	3.4	9.1	87.5	100
	충청연회	(92)	2.2	13.0	33.7	47.8	3.3	15.2	81.5	100
	남부연회	(69)	1.4	8.7	40.6	46.4	2.9	10.1	87.0	100
	충북연회	(62)	3.2	6.5	37.1	46.8	6.5	9.7	83.9	100
	삼남연회	(33)	3.0	21.2	39.4	33.3	3.0	24.2	72.7	100
	호남연회	(33)	0.0	6.1	36.4	48.5	9.1	6.1	84.8	100
연급	전도사	(15)	13.3	6.7	40.0	26.7	13.3	20.0	66.7	100
	정회원목사(연급1-10년)	(111)	1.8	12.6	39.6	41.4	4.5	14.4	81.1	100
	정회원목사(11년이상)	(378)	1.9	9.5	41.3	44.4	2.9	11.4	85.7	100
농촌 목회 기간	5년 이하	(123)	3.3	12.2	40.7	36.6	7.3	15.4	77.2	100
	6~10년	(106)	1.9	14.2	40.6	40.6	2.8	16.0	81.1	100
	11~20년	(162)	1.9	7.4	45.1	44.4	1.2	9.3	89.5	100
	21년 이상	(113)	1.8	8.0	35.4	51.3	3.5	9.7	86.7	100
현 교회 담임 기간	5년 이하	(178)	2.8	10.7	41.6	39.9	5.1	13.5	81.5	100
	6~10년	(138)	1.4	12.3	43.5	40.6	2.2	13.8	84.1	100
	11~20년	(133)	1.5	6.8	39.1	50.4	2.3	8.3	89.5	100
	21년 이상	(55)	3.6	10.9	36.4	43.6	5.5	14.5	80.0	100
출석 성인 교인	10명 이하	(104)	3.8	7.7	35.6	45.2	7.7	11.5	80.8	100
	11~30명	(203)	2.0	8.4	39.4	46.3	3.9	10.3	85.7	100
	31~50명	(111)	0.9	11.7	41.4	44.1	1.8	12.6	85.6	100
	51명 이상	(86)	2.3	15.1	50.0	32.6	0.0	17.4	82.6	100
교인의 주 직종	농/수/축산업	(347)	2.3	10.7	41.5	42.1	3.5	13.0	83.6	100
	기타	(157)	1.9	8.9	39.5	45.9	3.8	10.8	85.4	100
교회를 떠날 생각 유무	과거에는 했는데 현재는 없다	(152)	3.3	7.9	44.1	42.1	2.6	11.2	86.2	100
	지금도 떠나고 싶은 생각이 있다	(179)	1.1	5.6	39.7	52.5	1.1	6.7	92.2	100
	그런 생각을 한적이 없다	(173)	2.3	16.8	39.3	34.7	6.9	19.1	74.0	100
마을목회 여부	현재 한다	(90)	0.0	13.3	33.3	51.1	2.2	13.3	84.4	100
	향후 계획있다	(129)	3.9	7.8	42.6	42.6	3.1	11.6	85.3	100
	향후 계획없다	(285)	2.1	10.2	42.5	41.1	4.2	12.3	83.5	100

[표] 농어촌 교회 목회자들의 자기 인식_목회자가 하기에 따라서 농어촌 교회도 발전할 수 있다 (응답자 특성별)

(Base=전체, N=504, %)

구 분		사례수 (명)	전혀 동의하지 않는다	별로 동의하지 않는다	약간 동의한다	매우 동의한다	잘 모르겠다	동의하지 않는다	동의한다	계
전 체		(504)	2.4	12.7	31.2	52.8	1.0	15.1	83.9	100
연령	39세 이하	(50)	2.0	8.0	24.0	66.0	0.0	10.0	90.0	100
	40~49세	(165)	2.4	11.5	32.1	52.7	1.2	13.9	84.8	100
	50~59세	(193)	2.1	14.5	31.1	52.3	0.0	16.6	83.4	100
	60세 이상	(96)	3.1	13.5	33.3	46.9	3.1	16.7	80.2	100
소속 연회	중부연회	(40)	2.5	17.5	35.0	45.0	0.0	20.0	80.0	100
	경기연회	(31)	3.2	3.2	48.4	45.2	0.0	6.5	93.5	100
	중앙연회	(56)	1.8	16.1	25.0	55.4	1.8	17.9	80.4	100
	동부연회	(88)	2.3	14.8	27.3	55.7	0.0	17.0	83.0	100
	충청연회	(92)	2.2	14.1	23.9	57.6	2.2	16.3	81.5	100
	남부연회	(69)	5.8	7.2	37.7	49.3	0.0	13.0	87.0	100
	충북연회	(62)	1.6	16.1	27.4	54.8	0.0	17.7	82.3	100
	삼남연회	(33)	0.0	15.2	33.3	51.5	0.0	15.2	84.8	100
연급	호남연회	(33)	0.0	3.0	42.4	48.5	6.1	3.0	90.9	100
	전도사	(15)	0.0	6.7	20.0	73.3	0.0	6.7	93.3	100
	정회원목사(연급1-10년)	(111)	1.8	7.2	29.7	60.4	0.9	9.0	90.1	100
농촌 목회 기간	정회원목사(11년이상)	(378)	2.6	14.6	32.0	49.7	1.1	17.2	81.7	100
	5년 이하	(123)	1.6	6.5	31.7	58.5	1.6	8.1	90.2	100
	6~10년	(106)	1.9	10.4	23.6	64.2	0.0	12.3	87.7	100
	11~20년	(162)	3.7	17.3	30.9	47.5	0.6	21.0	78.4	100
현 교회 담임 기간	21년 이상	(113)	1.8	15.0	38.1	43.4	1.8	16.8	81.4	100
	5년 이하	(178)	1.1	6.2	29.2	62.4	1.1	7.3	91.6	100
	6~10년	(138)	2.9	14.5	26.1	56.5	0.0	17.4	82.6	100
	11~20년	(133)	3.0	19.5	36.1	39.8	1.5	22.6	75.9	100
출석 성인 교인	21년 이상	(55)	3.6	12.7	38.2	43.6	1.8	16.4	81.8	100
	10명 이하	(104)	1.9	16.3	35.6	45.2	1.0	18.3	80.8	100
	11~30명	(203)	3.0	12.3	34.0	49.3	1.5	15.3	83.3	100
	31~50명	(111)	0.0	12.6	27.0	60.4	0.0	12.6	87.4	100
교인의 주 직종	51명 이상	(86)	4.7	9.3	24.4	60.5	1.2	14.0	84.9	100
	농/수/축산업	(347)	2.0	12.7	32.0	52.7	0.6	14.7	84.7	100
	기타	(157)	3.2	12.7	29.3	52.9	1.9	15.9	82.2	100
교회를 떠날 생각 유무	과거에는 했는데 현재는 없다	(152)	1.3	12.5	27.6	58.6	0.0	13.8	86.2	100
	지금도 떠나고 싶은 생각이 있다	(179)	2.8	20.1	31.3	44.7	1.1	22.9	76.0	100
	그런 생각을 한 적이 없다	(173)	2.9	5.2	34.1	56.1	1.7	8.1	90.2	100
마을목회 여부	현재 한다	(90)	3.3	8.9	20.0	66.7	1.1	12.2	86.7	100
	향후 계획있다	(129)	1.6	7.0	27.1	64.3	0.0	8.5	91.5	100
	향후 계획없다	(285)	2.5	16.5	36.5	43.2	1.4	18.9	79.6	100

[표] 농어촌 교회 목회자들의 자기 인식_농어촌을 떠날 생각 때문에 농어촌 교회에 전념을
하지 않는 농어촌 목회자가 많다 (응답자 특성별)

(Base=전체, N=504, %)

구 분		사례수 (명)	전혀 동의하지 않는다	별로 동의하지 않는다	약간 동의한다	매우 동의한다	잘 모르겠다	동의하지 않는다	동의한다	계
전 체		(504)	5.4	29.4	43.1	18.1	4.2	34.7	61.1	100
연령	39세 이하	(50)	4.0	30.0	34.0	24.0	8.0	34.0	58.0	100
	40~49세	(165)	5.5	33.3	44.2	12.7	4.2	38.8	57.0	100
	50~59세	(193)	6.2	28.0	44.6	18.1	3.1	34.2	62.7	100
	60세 이상	(96)	4.2	25.0	42.7	24.0	4.2	29.2	66.7	100
소속 연회	중부연회	(40)	5.0	40.0	32.5	20.0	2.5	45.0	52.5	100
	경기연회	(31)	3.2	35.5	38.7	16.1	6.5	38.7	54.8	100
	중앙연회	(56)	12.5	23.2	42.9	19.6	1.8	35.7	62.5	100
	동부연회	(88)	10.2	25.0	38.6	20.5	5.7	35.2	59.1	100
	충청연회	(92)	3.3	22.8	51.1	18.5	4.3	26.1	69.6	100
	남부연회	(69)	1.4	37.7	36.2	21.7	2.9	39.1	58.0	100
	충북연회	(62)	3.2	32.3	35.5	24.2	4.8	35.5	59.7	100
	삼남연회	(33)	3.0	36.4	51.5	3.0	6.1	39.4	54.5	100
연급	전도사	(15)	6.7	20.0	53.3	0.0	20.0	26.7	53.3	100
	정회원목사(연급1-10년)	(111)	6.3	31.5	36.9	19.8	5.4	37.8	56.8	100
	정회원목사(11년이상)	(378)	5.0	29.1	44.4	18.3	3.2	34.1	62.7	100
	정회원목사(11년이상)	(378)	5.0	29.1	44.4	18.3	3.2	34.1	62.7	100
농촌 목회 기간	5년 이하	(123)	7.3	32.5	40.7	12.2	7.3	39.8	52.8	100
	6~10년	(106)	5.7	29.2	43.4	17.9	3.8	34.9	61.3	100
	11~20년	(162)	4.3	30.2	45.1	17.9	2.5	34.6	63.0	100
	21년 이상	(113)	4.4	24.8	42.5	24.8	3.5	29.2	67.3	100
현 교회 담임 기간	5년 이하	(178)	6.7	28.7	42.1	16.9	5.6	35.4	59.0	100
	6~10년	(138)	5.1	29.7	45.7	15.2	4.3	34.8	60.9	100
	11~20년	(133)	4.5	31.6	40.6	21.1	2.3	36.1	61.7	100
	21년 이상	(55)	3.6	25.5	45.5	21.8	3.6	29.1	67.3	100
출석 성인 교인	10명 이하	(104)	7.7	36.5	36.5	12.5	6.7	44.2	49.0	100
	11~30명	(203)	4.4	28.1	43.8	19.2	4.4	32.5	63.1	100
	31~50명	(111)	4.5	29.7	44.1	18.0	3.6	34.2	62.2	100
	51명 이상	(86)	5.8	23.3	47.7	22.1	1.2	29.1	69.8	100
교인의 주 직종	농/수/축산업	(347)	4.9	28.8	44.1	17.9	4.3	33.7	62.0	100
	기타	(157)	6.4	30.6	40.8	18.5	3.8	36.9	59.2	100
교회를 떠날 생각 유무	과거에는 했는데 현재는 없다	(152)	5.9	25.0	48.0	19.1	2.0	30.9	67.1	100
	지금도 떠나고 싶은 생각이 있다	(179)	3.4	33.0	41.9	20.1	1.7	36.3	62.0	100
	그런 생각을 한 적이 없다	(173)	6.9	29.5	39.9	15.0	8.7	36.4	54.9	100
마을목회 여부	현재 한다	(90)	5.6	22.2	43.3	24.4	4.4	27.8	67.8	100
	향후 계획있다	(129)	6.2	28.7	47.3	13.2	4.7	34.9	60.5	100
	향후 계획없다	(285)	4.9	31.9	41.1	18.2	3.9	36.8	59.3	100

[표] 농어촌 교회 목회자들의 자기 인식_외부 지원만을 받으면서 목회는 관심없는 농어촌 목회자가 많다 (응답자 특성별)

(Base=전체, N=504, %)

구 분		사례수 (명)	전혀 동의하지 않는다	별로 동의하지 않는다	약간 동의한다	매우 동의한다	잘 모르겠다	동의하지 않는다	동의한다	계
전 체		(504)	18.5	37.3	29.2	8.3	6.7	55.8	37.5	100
연령	39세 이하	(50)	18.0	32.0	36.0	6.0	8.0	50.0	42.0	100
	40~49세	(165)	17.6	43.0	25.5	5.5	8.5	60.6	30.9	100
	50~59세	(193)	22.8	34.7	30.1	8.8	3.6	57.5	38.9	100
	60세 이상	(96)	11.5	35.4	30.2	13.5	9.4	46.9	43.8	100
소속 연회	중부연회	(40)	27.5	40.0	22.5	7.5	2.5	67.5	30.0	100
	경기연회	(31)	12.9	48.4	25.8	6.5	6.5	61.3	32.3	100
	중앙연회	(56)	17.9	42.9	23.2	14.3	1.8	60.7	37.5	100
	동부연회	(88)	18.2	36.4	31.8	6.8	6.8	54.5	38.6	100
	충청연회	(92)	14.1	34.8	34.8	6.5	9.8	48.9	41.3	100
	남부연회	(69)	20.3	31.9	36.2	7.2	4.3	52.2	43.5	100
	충북연회	(62)	9.7	38.7	29.0	14.5	8.1	48.4	43.5	100
	삼남연회	(33)	36.4	33.3	15.2	0.0	15.2	69.7	15.2	100
연급	호남연회	(33)	21.2	36.4	27.3	9.1	6.1	57.6	36.4	100
	전도사	(15)	33.3	20.0	20.0	6.7	20.0	53.3	26.7	100
	정회원목사(연급1-10년)	(111)	22.5	35.1	29.7	4.5	8.1	57.7	34.2	100
	정회원목사(11년이상)	(378)	16.7	38.6	29.4	9.5	5.8	55.3	38.9	100
농촌 목회 기간	5년 이하	(123)	25.2	30.1	26.8	6.5	11.4	55.3	33.3	100
	6~10년	(106)	15.1	39.6	34.0	5.7	5.7	54.7	39.6	100
	11~20년	(162)	17.3	43.8	25.9	9.3	3.7	61.1	35.2	100
	21년 이상	(113)	15.9	33.6	31.9	11.5	7.1	49.6	43.4	100
현 교회 담임 기간	5년 이하	(178)	22.5	32.6	30.3	6.2	8.4	55.1	36.5	100
	6~10년	(138)	15.2	37.7	34.8	5.8	6.5	52.9	40.6	100
	11~20년	(133)	18.0	43.6	22.6	11.3	4.5	61.7	33.8	100
	21년 이상	(55)	14.5	36.4	27.3	14.5	7.3	50.9	41.8	100
출석 성인 교인	10명 이하	(104)	30.8	31.7	21.2	6.7	9.6	62.5	27.9	100
	11~30명	(203)	17.2	41.9	30.5	4.9	5.4	59.1	35.5	100
	31~50명	(111)	12.6	44.1	26.1	12.6	4.5	56.8	38.7	100
	51명 이상	(86)	14.0	24.4	39.5	12.8	9.3	38.4	52.3	100
교인의 주 직종	농/수/축산업	(347)	17.9	38.6	29.1	7.5	6.9	56.5	36.6	100
	기타	(157)	19.7	34.4	29.3	10.2	6.4	54.1	39.5	100
교회를 떠날 생각 유무	과거에는 했는데 현재는 없다	(152)	18.4	36.8	30.9	8.6	5.3	55.3	39.5	100
	지금도 떠나고 싶은 생각이 있다	(179)	18.4	41.3	26.3	8.9	5.0	59.8	35.2	100
	그런 생각을 한 적이 없다	(173)	18.5	33.5	30.6	7.5	9.8	52.0	38.2	100
마을목회 여부	현재 한다	(90)	14.4	38.9	32.2	10.0	4.4	53.3	42.2	100
	향후 계획있다	(129)	20.2	34.1	27.1	10.1	8.5	54.3	37.2	100
	향후 계획없다	(285)	18.9	38.2	29.1	7.0	6.7	57.2	36.1	100

[표] 농어촌 교회 목회자들의 자기 인식_농어촌을 떠날 생각 때문에 농어촌 교회에 전념을
하지 않는 농어촌 목회자가 많다 (응답자 특성별)

(Base=전체, N=504, %)

구 분		사례수 (명)	전혀 동의하지 않는다	별로 동의하지 않는다	약간 동의한다	매우 동의한다	잘 모르겠다	동의하지 않는다	동의한다	계
전 체		(504)	5.4	29.4	43.1	18.1	4.2	34.7	61.1	100
연령	39세 이하	(50)	4.0	30.0	34.0	24.0	8.0	34.0	58.0	100
	40~49세	(165)	5.5	33.3	44.2	12.7	4.2	38.8	57.0	100
	50~59세	(193)	6.2	28.0	44.6	18.1	3.1	34.2	62.7	100
	60세 이상	(96)	4.2	25.0	42.7	24.0	4.2	29.2	66.7	100
소속 연회	중부연회	(40)	5.0	40.0	32.5	20.0	2.5	45.0	52.5	100
	경기연회	(31)	3.2	35.5	38.7	16.1	6.5	38.7	54.8	100
	중앙연회	(56)	12.5	23.2	42.9	19.6	1.8	35.7	62.5	100
	동부연회	(88)	10.2	25.0	38.6	20.5	5.7	35.2	59.1	100
	충청연회	(92)	3.3	22.8	51.1	18.5	4.3	26.1	69.6	100
	남부연회	(69)	1.4	37.7	36.2	21.7	2.9	39.1	58.0	100
	충북연회	(62)	3.2	32.3	35.5	24.2	4.8	35.5	59.7	100
	삼남연회	(33)	3.0	36.4	51.5	3.0	6.1	39.4	54.5	100
연급	전도사	(15)	6.7	20.0	53.3	0.0	20.0	26.7	53.3	100
	정회원목사(연급1-10년)	(111)	6.3	31.5	36.9	19.8	5.4	37.8	56.8	100
	정회원목사(11년이상)	(378)	5.0	29.1	44.4	18.3	3.2	34.1	62.7	100
농촌 목회 기간	5년 이하	(123)	7.3	32.5	40.7	12.2	7.3	39.8	52.8	100
	6~10년	(106)	5.7	29.2	43.4	17.9	3.8	34.9	61.3	100
	11~20년	(162)	4.3	30.2	45.1	17.9	2.5	34.6	63.0	100
	21년 이상	(113)	4.4	24.8	42.5	24.8	3.5	29.2	67.3	100
현 교회 담임 기간	5년 이하	(178)	6.7	28.7	42.1	16.9	5.6	35.4	59.0	100
	6~10년	(138)	5.1	29.7	45.7	15.2	4.3	34.8	60.9	100
	11~20년	(133)	4.5	31.6	40.6	21.1	2.3	36.1	61.7	100
	21년 이상	(55)	3.6	25.5	45.5	21.8	3.6	29.1	67.3	100
출석 성인 교인	10명 이하	(104)	7.7	36.5	36.5	12.5	6.7	44.2	49.0	100
	11~30명	(203)	4.4	28.1	43.8	19.2	4.4	32.5	63.1	100
	31~50명	(111)	4.5	29.7	44.1	18.0	3.6	34.2	62.2	100
	51명 이상	(86)	5.8	23.3	47.7	22.1	1.2	29.1	69.8	100
교인의 주 직종	농/수/축산업	(347)	4.9	28.8	44.1	17.9	4.3	33.7	62.0	100
	기타	(157)	6.4	30.6	40.8	18.5	3.8	36.9	59.2	100
교회를 떠날 생각 유무	과거에는 했는데 현재는 없다	(152)	5.9	25.0	48.0	19.1	2.0	30.9	67.1	100
	지금도 떠나고 싶은 생각이 있다	(179)	3.4	33.0	41.9	20.1	1.7	36.3	62.0	100
	그런 생각을 한 적이 없다	(173)	6.9	29.5	39.9	15.0	8.7	36.4	54.9	100
마을목회 여부	현재 한다	(90)	5.6	22.2	43.3	24.4	4.4	27.8	67.8	100
	향후 계획있다	(129)	6.2	28.7	47.3	13.2	4.7	34.9	60.5	100
	향후 계획없다	(285)	4.9	31.9	41.1	18.2	3.9	36.8	59.3	100

[표] 농어촌 교회 목회자들의 자기 인식_목회자가 하기에 따라서 농어촌 교회도 발전할 수 있다 (응답자 특성별)

(Base=전체, N=504, %)

구 분		사례수 (명)	전혀 동의하지 않는다	별로 동의하지 않는다	약간 동의한다	매우 동의한다	잘 모르겠다	동의하지 않는다	동의한다	계
전 체		(504)	2.4	12.7	31.2	52.8	1.0	15.1	83.9	100
연령	39세 이하	(50)	2.0	8.0	24.0	66.0	0.0	10.0	90.0	100
	40~49세	(165)	2.4	11.5	32.1	52.7	1.2	13.9	84.8	100
	50~59세	(193)	2.1	14.5	31.1	52.3	0.0	16.6	83.4	100
	60세 이상	(96)	3.1	13.5	33.3	46.9	3.1	16.7	80.2	100
소속 연회	중부연회	(40)	2.5	17.5	35.0	45.0	0.0	20.0	80.0	100
	경기연회	(31)	3.2	3.2	48.4	45.2	0.0	6.5	93.5	100
	중앙연회	(56)	1.8	16.1	25.0	55.4	1.8	17.9	80.4	100
	동부연회	(88)	2.3	14.8	27.3	55.7	0.0	17.0	83.0	100
	충청연회	(92)	2.2	14.1	23.9	57.6	2.2	16.3	81.5	100
	남부연회	(69)	5.8	7.2	37.7	49.3	0.0	13.0	87.0	100
	충북연회	(62)	1.6	16.1	27.4	54.8	0.0	17.7	82.3	100
	삼남연회	(33)	0.0	15.2	33.3	51.5	0.0	15.2	84.8	100
연급	전도사	(15)	0.0	6.7	20.0	73.3	0.0	6.7	93.3	100
	정회원목사(연급1-10년)	(111)	1.8	7.2	29.7	60.4	0.9	9.0	90.1	100
	정회원목사(11년이상)	(378)	2.6	14.6	32.0	49.7	1.1	17.2	81.7	100
	정회원목사(11년이상)	(378)	2.6	14.6	32.0	49.7	1.1	17.2	81.7	100
농촌 목회 기간	5년 이하	(123)	1.6	6.5	31.7	58.5	1.6	8.1	90.2	100
	6~10년	(106)	1.9	10.4	23.6	64.2	0.0	12.3	87.7	100
	11~20년	(162)	3.7	17.3	30.9	47.5	0.6	21.0	78.4	100
	21년 이상	(113)	1.8	15.0	38.1	43.4	1.8	16.8	81.4	100
현 교회 담임 기간	5년 이하	(178)	1.1	6.2	29.2	62.4	1.1	7.3	91.6	100
	6~10년	(138)	2.9	14.5	26.1	56.5	0.0	17.4	82.6	100
	11~20년	(133)	3.0	19.5	36.1	39.8	1.5	22.6	75.9	100
	21년 이상	(55)	3.6	12.7	38.2	43.6	1.8	16.4	81.8	100
출석 성인 교인	10명 이하	(104)	1.9	16.3	35.6	45.2	1.0	18.3	80.8	100
	11~30명	(203)	3.0	12.3	34.0	49.3	1.5	15.3	83.3	100
	31~50명	(111)	0.0	12.6	27.0	60.4	0.0	12.6	87.4	100
	51명 이상	(86)	4.7	9.3	24.4	60.5	1.2	14.0	84.9	100
교인의 주 직종	농/수/축산업	(347)	2.0	12.7	32.0	52.7	0.6	14.7	84.7	100
	기타	(157)	3.2	12.7	29.3	52.9	1.9	15.9	82.2	100
교회를 떠날 생각 유무	과거에는 했는데 현재는 없다	(152)	1.3	12.5	27.6	58.6	0.0	13.8	86.2	100
	지금도 떠나고 싶은 생각이 있다	(179)	2.8	20.1	31.3	44.7	1.1	22.9	76.0	100
	그런 생각을 한 적이 없다	(173)	2.9	5.2	34.1	56.1	1.7	8.1	90.2	100
마을목회 여부	현재 한다	(90)	3.3	8.9	20.0	66.7	1.1	12.2	86.7	100
	향후 계획있다	(129)	1.6	7.0	27.1	64.3	0.0	8.5	91.5	100
	향후 계획없다	(285)	2.5	16.5	36.5	43.2	1.4	18.9	79.6	100

[표] 농어촌 교회 목회자들의 자기 인식_농어촌 목회에 사명을 갖고 농어촌 교회로 오는 목회자가 늘어난다 (응답자 특성별)

(Base=전체, N=504, %)

구 분		사례수 (명)	전혀 동의하지 않는다	별로 동의하지 않는다	약간 동의한다	매우 동의한다	잘 모르겠다	동의하지 않는다	동의한다	계
전 체		(504)	27.8	49.6	11.7	4.6	6.3	77.4	16.3	100
연령	39세 이하	(50)	24.0	44.0	16.0	8.0	8.0	68.0	24.0	100
	40~49세	(165)	23.6	53.9	11.5	4.8	6.1	77.6	16.4	100
	50~59세	(193)	31.6	48.2	11.4	2.6	6.2	79.8	14.0	100
	60세 이상	(96)	29.2	47.9	10.4	6.3	6.3	77.1	16.7	100
소속 연회	중부연회	(40)	27.5	47.5	12.5	5.0	7.5	75.0	17.5	100
	경기연회	(31)	38.7	48.4	9.7	0.0	3.2	87.1	9.7	100
	중앙연회	(56)	28.6	48.2	14.3	5.4	3.6	76.8	19.6	100
	동부연회	(88)	33.0	47.7	9.1	3.4	6.8	80.7	12.5	100
	충청연회	(92)	18.5	55.4	14.1	3.3	8.7	73.9	17.4	100
	남부연회	(69)	29.0	56.5	5.8	4.3	4.3	85.5	10.1	100
	충북연회	(62)	35.5	38.7	9.7	9.7	6.5	74.2	19.4	100
	삼남연회	(33)	15.2	57.6	18.2	6.1	3.0	72.7	24.2	100
연급	전도사	(15)	20.0	33.3	20.0	13.3	13.3	53.3	33.3	100
	정회원목사(연급1-10년)	(111)	27.0	45.9	10.8	6.3	9.9	73.0	17.1	100
	정회원목사(11년이상)	(378)	28.3	51.3	11.6	3.7	5.0	79.6	15.3	100
	정회원목사(11년이상)	(378)	28.3	51.3	11.6	3.7	5.0	79.6	15.3	100
농촌 목회 기간	5년 이하	(123)	22.0	46.3	13.8	8.1	9.8	68.3	22.0	100
	6~10년	(106)	24.5	54.7	10.4	3.8	6.6	79.2	14.2	100
	11~20년	(162)	29.0	51.2	13.0	1.9	4.9	80.2	14.8	100
	21년 이상	(113)	35.4	46.0	8.8	5.3	4.4	81.4	14.2	100
현 교회 담임 기간	5년 이하	(178)	22.5	48.9	14.6	6.7	7.3	71.3	21.3	100
	6~10년	(138)	24.6	55.1	10.9	2.2	7.2	79.7	13.0	100
	11~20년	(133)	33.8	46.6	10.5	3.8	5.3	80.5	14.3	100
	21년 이상	(55)	38.2	45.5	7.3	5.5	3.6	83.6	12.7	100
출석 성인 교인	10명 이하	(104)	31.7	41.3	10.6	5.8	10.6	73.1	16.3	100
	11~30명	(203)	28.1	49.3	11.8	3.9	6.9	77.3	15.8	100
	31~50명	(111)	32.4	45.0	16.2	2.7	3.6	77.5	18.9	100
	51명 이상	(86)	16.3	66.3	7.0	7.0	3.5	82.6	14.0	100
교인의 주 직종	농/수/축산업	(347)	27.7	49.9	11.5	5.2	5.8	77.5	16.7	100
	기타	(157)	28.0	49.0	12.1	3.2	7.6	77.1	15.3	100
교회를 떠날 생각 유무	과거에는 했는데 현재는 없다	(152)	27.0	48.7	13.8	6.6	3.9	75.7	20.4	100
	지금도 떠나고 싶은 생각이 있다	(179)	33.0	49.7	10.1	2.8	4.5	82.7	12.8	100
	그런 생각을 한 적이 없다	(173)	23.1	50.3	11.6	4.6	10.4	73.4	16.2	100
마을목회 여부	현재 한다	(90)	28.9	54.4	11.1	4.4	1.1	83.3	15.6	100
	향후 계획있다	(129)	21.7	47.3	17.1	5.4	8.5	69.0	22.5	100
	향후 계획없다	(285)	30.2	49.1	9.5	4.2	7.0	79.3	13.7	100

4. 농어촌 교회의 미래 전망에 대한 의견

1) '농어촌 교회에 희망이 없다'는 주장에 대한 의견

질문

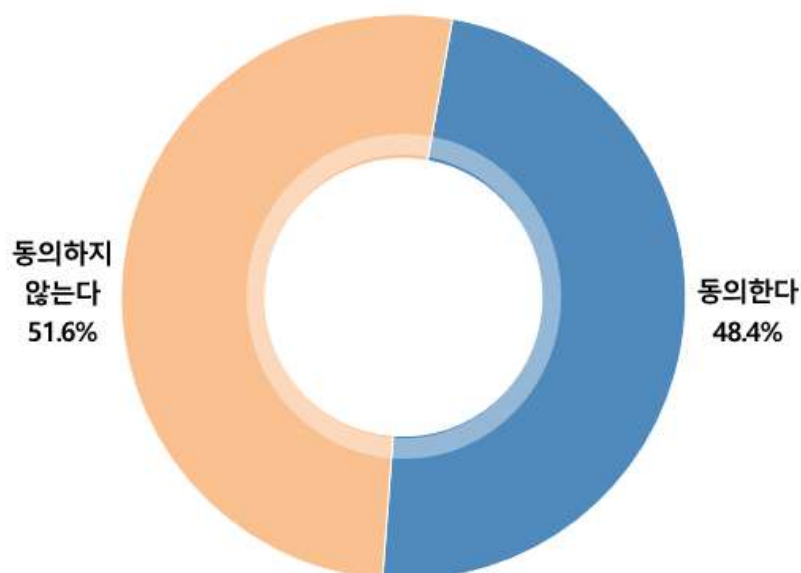
'농어촌 교회는 인구 감소, 고령화 현상 때문에 희망이 없다'라는 주장이 있습니다.
귀하께서는 이 주장에 대해 어떻게 생각하십니까? (단수응답)



- '농어촌 교회에 희망이 없다'는 주장에 48.4%가 '동의한다'고 해서 미래를 어둡게 보는 비율이 상당히 높았지만 '동의하지 않는다'도 51.6%나 되었다. 이는 앞 항목에서 본 것처럼 '목회자가 하기에 따라서 농어촌 교회도 발전할 수 있다'에 대해 대다수인 83.9%가 응답한 것과 관련이 높은 것으로 보인다.
- 연령과 연급이 낮을수록 '농어촌 교회에 희망이 없다'고 응답하는 비율이 낮아지는 경향이 있다. 특히 39세 이하에서는 62.0%가 '농어촌 교회에 희망이 없다'에 동의하지 않는 것은 고무적이다.
- 반대로, 농어촌 목회 기간이 21년 이상 된 목회자의 61.9%, 60세 이상 목회자의 61.5% 즉 농어촌 목회를 오래할수록 농어촌교회에 희망이 '없다'고 응답한 비율이 높았다.
- 현재 담임 교회를 떠날 생각이 있는 목회자의 62.0%가 '농어촌 교회에 희망이 없다'에 동의를 한 반면 과거에 떠날 생각을 한 목회자는 46.1%, 떠날 생각을 한 적이 없다는 목회자는 36.4%만이 동의를 했다. 즉 현재 담임 교회를 떠날 생각을 하게되는 가장 큰 요인은 단순히 교회 규모가 작아서가 아니고 농어촌 교회에서 희망을 잃었을 때이다.

[그림] '농어촌 교회에 희망이 없다'는 주장에 대한 의견

(Base=전체, N=504, %)



[표] '농어촌 교회에 희망이 없다'는 주장에 대한 의견(응답자 특성별)

(Base=전체, N=504, %)

구 분		사례수 (명)	동의한다	동의하지 않는다	계
전 체		(504)	48.4	51.6	100
연령	39세 이하	(50)	38.0	62.0	100
	40~49세	(165)	41.8	58.2	100
	50~59세	(193)	50.3	49.7	100
	60세 이상	(96)	61.5	38.5	100
소속 연회	중부연회	(40)	52.5	47.5	100
	경기연회	(31)	58.1	41.9	100
	중앙연회	(56)	60.7	39.3	100
	동부연회	(88)	38.6	61.4	100
	충청연회	(92)	54.3	45.7	100
	남부연회	(69)	53.6	46.4	100
	충북연회	(62)	43.5	56.5	100
	삼남연회	(33)	18.2	81.8	100
연급	전도사	(15)	26.7	73.3	100
	정회원목사(연급1-10년)	(111)	40.5	59.5	100
	정회원목사(11년이상)	(378)	51.6	48.4	100
농촌 목회 기간	5년 이하	(123)	35.0	65.0	100
	6~10년	(106)	43.4	56.6	100
	11~20년	(162)	52.5	47.5	100
	21년 이상	(113)	61.9	38.1	100
현 교회 담임 기간	5년 이하	(178)	40.4	59.6	100
	6~10년	(138)	44.9	55.1	100
	11~20년	(133)	57.9	42.1	100
	21년 이상	(55)	60.0	40.0	100
출석 성인 교인	10명 이하	(104)	48.1	51.9	100
	11~30명	(203)	48.3	51.7	100
	31~50명	(111)	51.4	48.6	100
	51명 이상	(86)	45.3	54.7	100
교인의 주 직종	농/수/축산업	(347)	47.3	52.7	100
	기타	(157)	51.0	49.0	100
교회를 떠날 생각 유무	과거에는 했는데 현재는 없다	(152)	46.1	53.9	100
	지금도 떠나고 싶은 생각이 있다	(179)	62.0	38.0	100
	그런 생각을 한 적이 없다	(173)	36.4	63.6	100
마을목회 여부	현재 한다	(90)	48.9	51.1	100
	향후 계획있다	(129)	32.6	67.4	100
	향후 계획없다	(285)	55.4	44.6	100

2) 농어촌 교회 통폐합 필요성 인식

질문

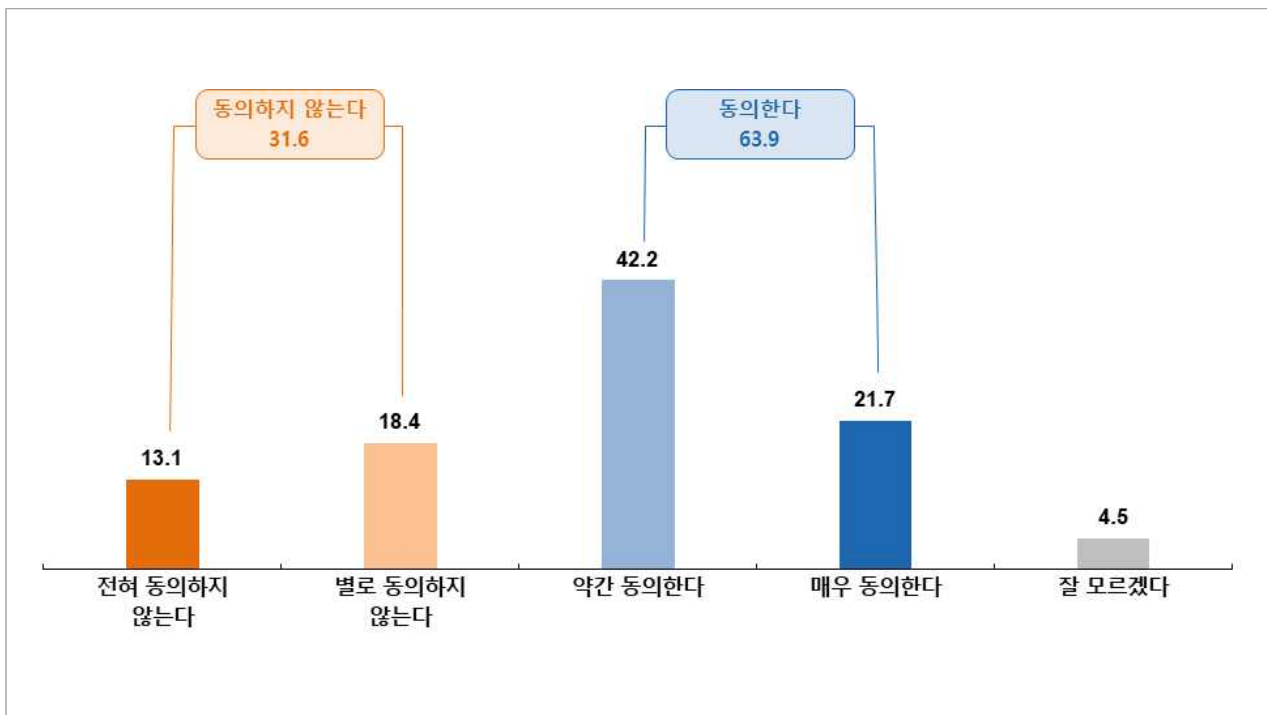
(‘농어촌 교회에 희망이 없다’에 동의하는 응답자에게) 농어촌 교회 인구 감소 때문에 교인이 줄드는데에 대한 대책으로 농어촌교회 통폐합이 필요하다는 주장이 있습니다. 귀하께서는 이 주장에 대해 어떻게 생각하십니까? (단수응답)



- 농어촌 교회의 고령화와 교인 감소로 인해 존폐의 위기에 있는 농어촌 교회의 대책으로 농어촌 교회 통폐합이 논의되고 있는데, 농어촌 교회 미래 전망을 부정적으로 응답한 응답자에게 그 필요성에 대해 질문했다.
- 그 결과 63.9%가 통폐합이 필요하다고 인정하고 31.6%가 동의하지 않아서 농어촌 교회 통폐합에 대해 찬성하는 비율이 2배 더 높았지만 10명 가운데 6명만 동의하는 것은 절대적인 수준에서 동의율이 높다고 할 수는 없다.
- 연령대별로는 50대(69.1%)가 동의하는 비율이 가장 높았으며 농어촌 목회 기간이 길수록 동의하는 비율이 높아서 농어촌 목회 11년 이상의 경우 67.1%가 동의했다.
- 연회 가운데는 남부연회(75.7%)와 충청연회(72.0%)가 가장 동의율이 높았다.
- 또한, 지금도 교회를 떠날 생각을 하는 목회자들이 통폐합에 대해 동의하는 정도가 73.0%로 높아서 이들에게는 교회 통폐합이 하나의 대안이 될 가능성이 있다고 할 수 있다.

[그림] 농어촌 교회 통폐합 필요성 인식

(Base=‘농어촌 교회에 희망이 없다’ 동의자, N=244, %)



[표] 농어촌 교회 통폐합 필요성 인식 (응답자 특성별)

(Base='농어촌 교회에 희망이 없다' 동의자, N=244, %)

구 분		사례수 (명)	전혀 동의하지 않는다	별로 동의하지 않는다	약간 동의한다	매우 동의한다	잘 모르겠다	동의하지 않는다	동의한다	계
전 체		(244)	13.1	18.4	42.2	21.7	4.5	31.6	63.9	100
연령	39세 이하	(19)	15.8	26.3	42.1	10.5	5.3	42.1	52.6	100
	40~49세	(69)	11.6	21.7	47.8	11.6	7.2	33.3	59.4	100
	50~59세	(97)	13.4	16.5	42.3	26.8	1.0	29.9	69.1	100
	60세 이상	(59)	13.6	15.3	35.6	28.8	6.8	28.8	64.4	100
소속 연회	중부연회	(21)	14.3	47.6	4.8	33.3	0.0	61.9	38.1	100
	경기연회	(18)	5.6	27.8	50.0	11.1	5.6	33.3	61.1	100
	중앙연회	(34)	17.6	14.7	44.1	17.6	5.9	32.4	61.8	100
	동부연회	(34)	11.8	20.6	44.1	23.5	0.0	32.4	67.6	100
	충청연회	(50)	10.0	10.0	44.0	28.0	8.0	20.0	72.0	100
	남부연회	(37)	5.4	16.2	56.8	18.9	2.7	21.6	75.7	100
	충북연회	(27)	25.9	11.1	37.0	22.2	3.7	37.0	59.3	100
	삼남연회	(6)	33.3	16.7	50.0	0.0	0.0	50.0	50.0	100
	호남연회	(17)	11.8	17.6	41.2	17.6	11.8	29.4	58.8	100
연급	전도사	(4)	0.0	50.0	50.0	0.0	0.0	50.0	50.0	100
	정회원목사(연급1-10년)	(45)	15.6	17.8	46.7	13.3	6.7	33.3	60.0	100
	정회원목사(11년이상)	(195)	12.8	17.9	41.0	24.1	4.1	30.8	65.1	100
농촌 목회 기간	5년 이하	(43)	11.6	18.6	39.5	16.3	14.0	30.2	55.8	100
	6~10년	(46)	8.7	23.9	41.3	19.6	6.5	32.6	60.9	100
	11~20년	(85)	14.1	16.5	47.1	20.0	2.4	30.6	67.1	100
	21년 이상	(70)	15.7	17.1	38.6	28.6	0.0	32.9	67.1	100
현 교회 담임 기간	5년 이하	(72)	8.3	18.1	40.3	22.2	11.1	26.4	62.5	100
	6~10년	(62)	6.5	22.6	46.8	21.0	3.2	29.0	67.7	100
	11~20년	(77)	20.8	16.9	44.2	16.9	1.3	37.7	61.0	100
	21년 이상	(33)	18.2	15.2	33.3	33.3	0.0	33.3	66.7	100
출석 성인 교인	10명 이하	(50)	20.0	16.0	42.0	18.0	4.0	36.0	60.0	100
	11~30명	(98)	11.2	16.3	46.9	20.4	5.1	27.6	67.3	100
	31~50명	(57)	17.5	22.8	35.1	22.8	1.8	40.4	57.9	100
	51명 이상	(39)	2.6	20.5	41.0	28.2	7.7	23.1	69.2	100
교인의 주 직종	농/수/축산업	(164)	12.2	20.7	42.7	20.1	4.3	32.9	62.8	100
	기타	(80)	15.0	13.8	41.3	25.0	5.0	28.8	66.3	100
교회를 떠날 생각 유무	과거에는 했는데 현재는 없다	(70)	12.9	20.0	38.6	24.3	4.3	32.9	62.9	100
	지금도 떠나고 싶은 생각이 있다	(111)	10.8	13.5	49.5	23.4	2.7	24.3	73.0	100
	그런 생각을 한 적이 없다	(63)	17.5	25.4	33.3	15.9	7.9	42.9	49.2	100
마을목회 여부	현재 한다	(44)	15.9	18.2	43.2	18.2	4.5	34.1	61.4	100
	향후 계획있다	(42)	9.5	19.0	35.7	28.6	7.1	28.6	64.3	100
	향후 계획없다	(158)	13.3	18.4	43.7	20.9	3.8	31.6	64.6	100

3) 농어촌 교회 통폐합의 현실적 가능성

질문

(농어촌 교회 통폐합 필요성에 동의하는 응답자에게)

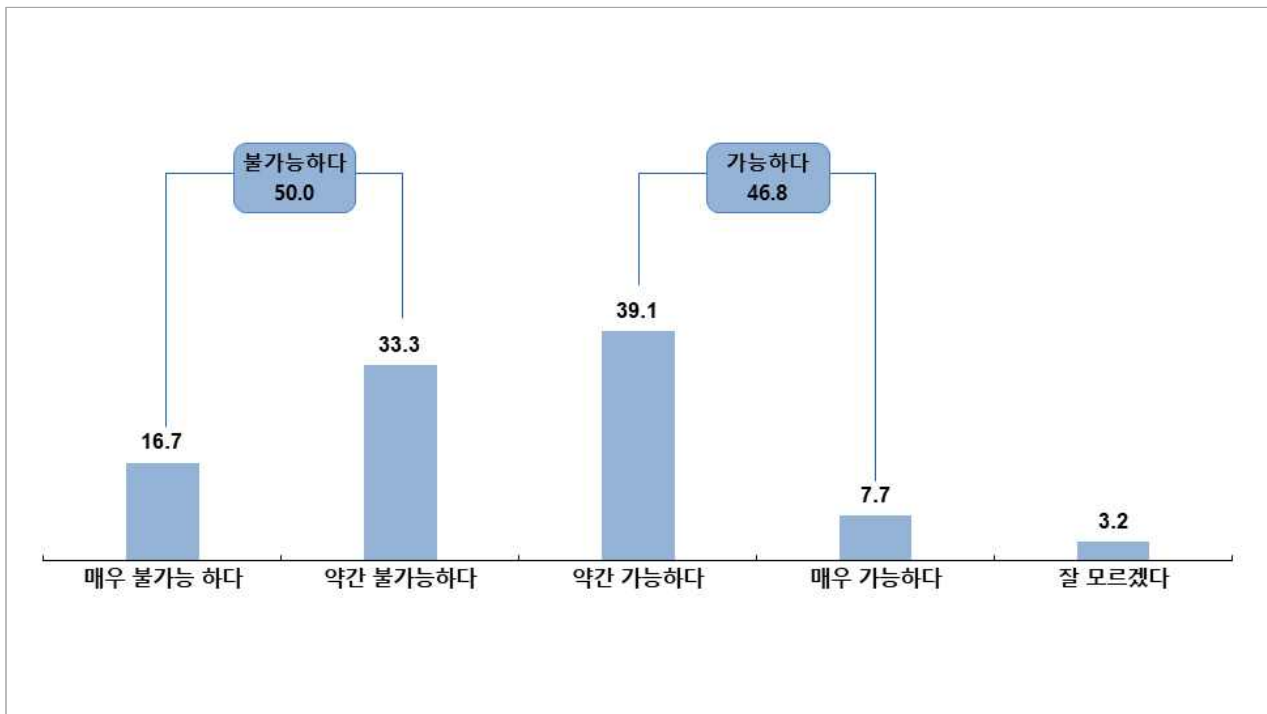
그렇다면 농어촌 교회 통폐합이 현실적으로 가능하다고 보십니까? (단수응답)



- 농어촌 교회 통폐합 필요성에 동의한 응답자들에게 통폐합의 현실적 가능성에 대해 물었을 때 50.0%는 '불가능하다', 46.8%는 '가능하다'라고 응답해서 거의 반반으로 의견이 나뉘었는데, '불가능하다'가 절반이나 된다는 것은 농어촌 교회 통폐합이 현실적으로 쉽지 않을 것이라는 인식을 보여준다.
- '가능하다'는 의견은 현 교회 담임 기간이 11년 이상인 목회자와 출석 교인 10명 이하 교회 목회자가 많이 제시하였다. 농어촌 교회 담임하면서 미래에 대한 불투명, 초소형 교회의 불안감이 통폐합의 절박성을 느끼게 하는 것으로 보인다.

[그림] 농어촌 교회 통폐합의 현실적 가능성

(Base='농어촌 교회 통폐합 필요성' 동의자, N=156, %)



[표] 농어촌 교회 통폐합의 현실적 가능성 (응답자 특성별)

(Base='농어촌 교회 통폐합 필요성' 동의자, N=244, %)

구 분		사례수 (명)	매우 불가능 하다	약간 불가능 하다	약간 가능하다	매우 가능하다	잘 모르겠다	불가능 하다	가능 하다	계
전 체		(156)	16.7	33.3	39.1	7.7	3.2	50.0	46.8	100
연령	39세 이하	(10)	0.0	40.0	40.0	20.0	0.0	40.0	60.0	100
	40~49세	(41)	19.5	46.3	22.0	2.4	9.8	65.9	24.4	100
	50~59세	(67)	17.9	29.9	44.8	6.0	1.5	47.8	50.7	100
	60세 이상	(38)	15.8	23.7	47.4	13.2	0.0	39.5	60.5	100
소속 연회	중부연회	(8)	12.5	37.5	37.5	12.5	0.0	50.0	50.0	100
	경기연회	(11)	27.3	27.3	36.4	9.1	0.0	54.5	45.5	100
	중앙연회	(21)	23.8	42.9	9.5	23.8	0.0	66.7	33.3	100
	동부연회	(23)	13.0	34.8	47.8	4.3	0.0	47.8	52.2	100
	충청연회	(36)	22.2	36.1	38.9	2.8	0.0	58.3	41.7	100
	남부연회	(28)	17.9	28.6	42.9	3.6	7.1	46.4	46.4	100
	충북연회	(16)	0.0	31.3	56.3	6.3	6.3	31.3	62.5	100
	삼남연회	(3)	33.3	0.0	33.3	0.0	33.3	33.3	33.3	100
	호남연회	(10)	0.0	30.0	50.0	10.0	10.0	30.0	60.0	100
연급	전도사	(2)	0.0	0.0	100.0	0.0	0.0	0.0	100.0	100
	정회원목사(연급1-10년)	(27)	3.7	48.1	29.6	14.8	3.7	51.9	44.4	100
	정회원목사(11년이상)	(127)	19.7	30.7	40.2	6.3	3.1	50.4	46.5	100
농촌 목회 기간	5년 이하	(24)	4.2	37.5	33.3	20.8	4.2	41.7	54.2	100
	6~10년	(28)	14.3	46.4	28.6	3.6	7.1	60.7	32.1	100
	11~20년	(57)	24.6	33.3	33.3	7.0	1.8	57.9	40.4	100
	21년 이상	(47)	14.9	23.4	55.3	4.3	2.1	38.3	59.6	100
현 교회 담임 기간	5년 이하	(45)	8.9	35.6	35.6	13.3	6.7	44.4	48.9	100
	6~10년	(42)	26.2	40.5	31.0	0.0	2.4	66.7	31.0	100
	11~20년	(47)	17.0	27.7	42.6	10.6	2.1	44.7	53.2	100
	21년 이상	(22)	13.6	27.3	54.5	4.5	0.0	40.9	59.1	100
출석 성인 교인	10명 이하	(30)	0.0	36.7	43.3	13.3	6.7	36.7	56.7	100
	11~30명	(66)	19.7	34.8	36.4	6.1	3.0	54.5	42.4	100
	31~50명	(33)	21.2	27.3	42.4	6.1	3.0	48.5	48.5	100
	51명 이상	(27)	22.2	33.3	37.0	7.4	0.0	55.6	44.4	100
교인의 주 직종	농/수/축산업	(103)	16.5	35.9	39.8	4.9	2.9	52.4	44.7	100
	기타	(53)	17.0	28.3	37.7	13.2	3.8	45.3	50.9	100
교회를 떠날 생각 유무	과거에는 했는데 현재는 없다	(44)	11.4	22.7	52.3	11.4	2.3	34.1	63.6	100
	지금도 떠나고 싶은 생각이 있다	(81)	21.0	37.0	30.9	7.4	3.7	58.0	38.3	100
	그런 생각을 한 적이 없다	(31)	12.9	38.7	41.9	3.2	3.2	51.6	45.2	100
마을목회 여부	현재 한다	(27)	18.5	25.9	44.4	7.4	3.7	44.4	51.9	100
	향후 계획있다	(27)	11.1	37.0	40.7	3.7	7.4	48.1	44.4	100
	향후 계획없다	(102)	17.6	34.3	37.3	8.8	2.0	52.0	46.1	100

4) '농어촌 교회에 희망이 없다'에 비동의 이유

질문

(‘농어촌 교회에 희망이 없다’에 동의하지 않는 응답자에게)

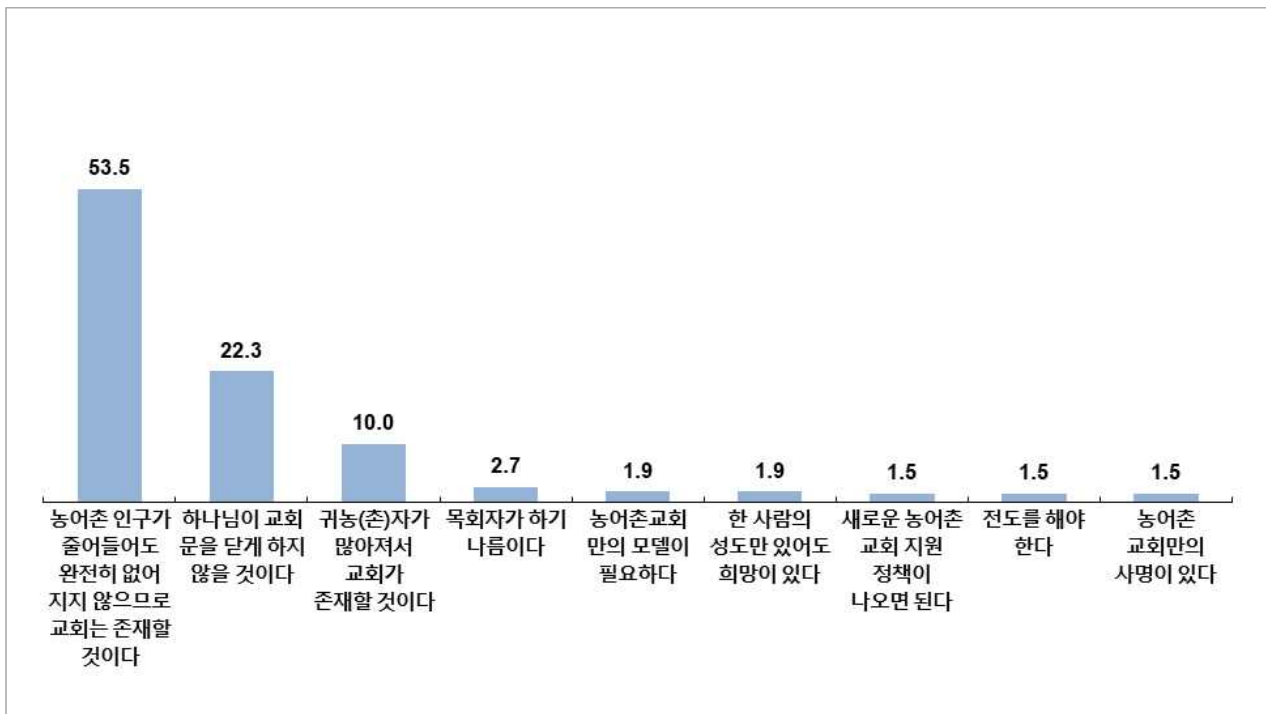
‘농어촌 교회는 희망이 없다’라는 주장에 동의하지 않는 이유는 무엇입니까? (단수응답)



- ‘농어촌 교회에 희망이 없다’에 동의하지 않는 이유로 ‘농어촌 인구가 줄어들어도 완전히 없어지지 않으므로 교회는 존재할 것이다’(53.5%)를 가장 많이 꼽았다. 농어촌 교회 목회를 목회의 가능성 차원이 아니라 선교적 차원에서 인식하고 있음을 드러내는 응답이다.
- ‘농어촌 인구가 줄어들어도 완전히 없어지지 않으므로 교회는 존재할 것이다’라는 이유는 50대 목회자(65.6%)와 출석 교인 10명 이하 교회 목회자(63.0%)들이 많이 응답했다.
- 또 교인의 주 직종이 기타 직종인 교회, 즉 도농복합지역 교회(62.3%)에서 더 높게 나타났는데, 도농복합지역이 순 농어촌 지역보다 인구 고령화 및 감소 현상이 상대적으로 덜 심하기 때문인 것으로 추정된다.
- 이외에 응답으로는 ‘하나님이 교회 문을 닫게 하지 않을 것이다’(22.3%), ‘귀농(촌)자가 많아져서 교회가 존재할 것이다’(10.0%) 등이 있었다.

[그림] ‘농어촌 교회에 희망이 없다’에 비동의 이유

(Base=‘농어촌 교회에 희망이 없다’ 비동의자, N=260, %)



[표] '농어촌 교회에 희망이 없다'에 비동의 이유 (응답자 특성별)

(Base='농어촌 교회에 희망이 없다' 비동의자, N=260, %)

구 분		사례수 (명)	농어촌 인구가 줄어 들어 완전히 없어 지지 않으 므로 교회는 존재할 것이다	하나님 이 교회 문을 닫게 하지 않을 것이다	귀농(촌) 자가 많아져 서 교회가 존재할 것이다	목회자 가 하기 나름이 다	농어촌 교회만 의 모델이 필요하 다	한 사람의 성도만 있어도 희망이 있다	새로운 농어촌 교회 지원 정책이 나오면 된다	전도를 해야 한다	농어촌 교회만 의 사명이 있다	기타	계
전 체		(260)	53.5	22.3	10.0	2.7	1.9	1.9	1.5	1.5	1.5	3.1	100
연령	39세 이하	(31)	41.9	41.9	3.2	0.0	0.0	3.2	0.0	0.0	6.5	3.2	100
	40~49세	(96)	49.0	22.9	10.4	4.2	3.1	4.2	2.1	1.0	1.0	2.1	100
	50~59세	(96)	65.6	16.7	7.3	1.0	2.1	0.0	2.1	1.0	1.0	3.1	100
	60세 이상	(37)	43.2	18.9	21.6	5.4	0.0	0.0	0.0	5.4	0.0	5.4	100
소속 연회	중부연회	(19)	63.2	21.1	10.5	0.0	5.3	0.0	0.0	0.0	0.0	0.0	100
	경기연회	(13)	53.8	15.4	7.7	0.0	7.7	0.0	7.7	0.0	0.0	7.7	100
	중앙연회	(22)	72.7	4.5	4.5	4.5	0.0	0.0	9.1	0.0	4.5	0.0	100
	동부연회	(54)	46.3	29.6	16.7	0.0	0.0	0.0	0.0	1.9	0.0	5.6	100
	충청연회	(42)	42.9	28.6	11.9	4.8	0.0	2.4	2.4	4.8	0.0	2.4	100
	남부연회	(32)	50.0	37.5	3.1	3.1	3.1	0.0	0.0	3.1	0.0	0.0	100
	충북연회	(35)	54.3	8.6	17.1	8.6	5.7	0.0	0.0	0.0	2.9	2.9	100
	삼남연회	(27)	66.7	22.2	3.7	0.0	0.0	0.0	0.0	0.0	7.4	0.0	100
연급	전도사	(11)	54.5	27.3	9.1	0.0	0.0	0.0	0.0	0.0	9.1	0.0	100
	정회원목사(연급1-10년)	(66)	48.5	33.3	0.0	3.0	3.0	4.5	1.5	1.5	3.0	1.5	100
	정회원목사(11년이상)	(183)	55.2	18.0	13.7	2.7	1.6	1.1	1.6	1.6	0.5	3.8	100
농촌 목회 기간	5년 이하	(80)	46.3	27.5	11.3	1.3	3.8	2.5	2.5	1.3	3.8	0.0	100
	6~10년	(60)	58.3	20.0	5.0	3.3	1.7	5.0	0.0	0.0	1.7	5.0	100
	11~20년	(77)	53.2	28.6	7.8	3.9	1.3	0.0	2.6	0.0	0.0	2.6	100
	21년 이상	(43)	60.5	4.7	18.6	2.3	0.0	0.0	0.0	7.0	0.0	7.0	100
현 교회 담임 기간	5년 이하	(106)	48.1	27.4	11.3	1.9	2.8	1.9	1.9	0.9	2.8	0.9	100
	6~10년	(76)	56.6	21.1	6.6	2.6	2.6	3.9	0.0	1.3	1.3	3.9	100
	11~20년	(56)	60.7	21.4	8.9	3.6	0.0	0.0	3.6	0.0	0.0	1.8	100
	21년 이상	(22)	50.0	4.5	18.2	4.5	0.0	0.0	0.0	9.1	0.0	13.6	100
출석 성인 교인	10명 이하	(54)	63.0	20.4	5.6	0.0	1.9	1.9	0.0	0.0	3.7	3.7	100
	11~30명	(105)	53.3	22.9	7.6	1.0	1.9	2.9	3.8	1.9	1.0	3.8	100
	31~50명	(54)	46.3	31.5	11.1	5.6	1.9	0.0	0.0	3.7	0.0	0.0	100
	51명 이상	(47)	51.1	12.8	19.1	6.4	2.1	2.1	0.0	0.0	2.1	4.3	100
교인의 주 직종	농/수/축산업	(183)	49.7	27.3	11.5	1.6	2.7	2.2	0.0	1.6	1.6	1.6	100
	기타	(77)	62.3	10.4	6.5	5.2	0.0	1.3	5.2	1.3	1.3	6.5	100
교회를 떠날 생각 유무	과거에는 했는데 현재는 없다	(82)	56.1	20.7	12.2	1.2	1.2	2.4	0.0	2.4	0.0	3.7	100
	지금도 떠나고 싶은 생각이 있다	(68)	47.1	23.5	10.3	4.4	2.9	1.5	4.4	1.5	1.5	2.9	100
	그런 생각을 한 적이 없다	(110)	55.5	22.7	8.2	2.7	1.8	1.8	0.9	0.9	2.7	2.7	100
마을목회 여부	현재 한다	(46)	63.0	15.2	8.7	6.5	0.0	0.0	0.0	2.2	0.0	4.3	100
	향후 계획있다	(87)	49.4	25.3	11.5	2.3	3.4	2.3	1.1	1.1	3.4	0.0	100
	향후 계획없다	(127)	52.8	22.8	9.4	1.6	1.6	2.4	2.4	1.6	0.8	4.7	100

5. 농어촌 교회 발전 방안

1) 농어촌 교회 자구 노력

질문

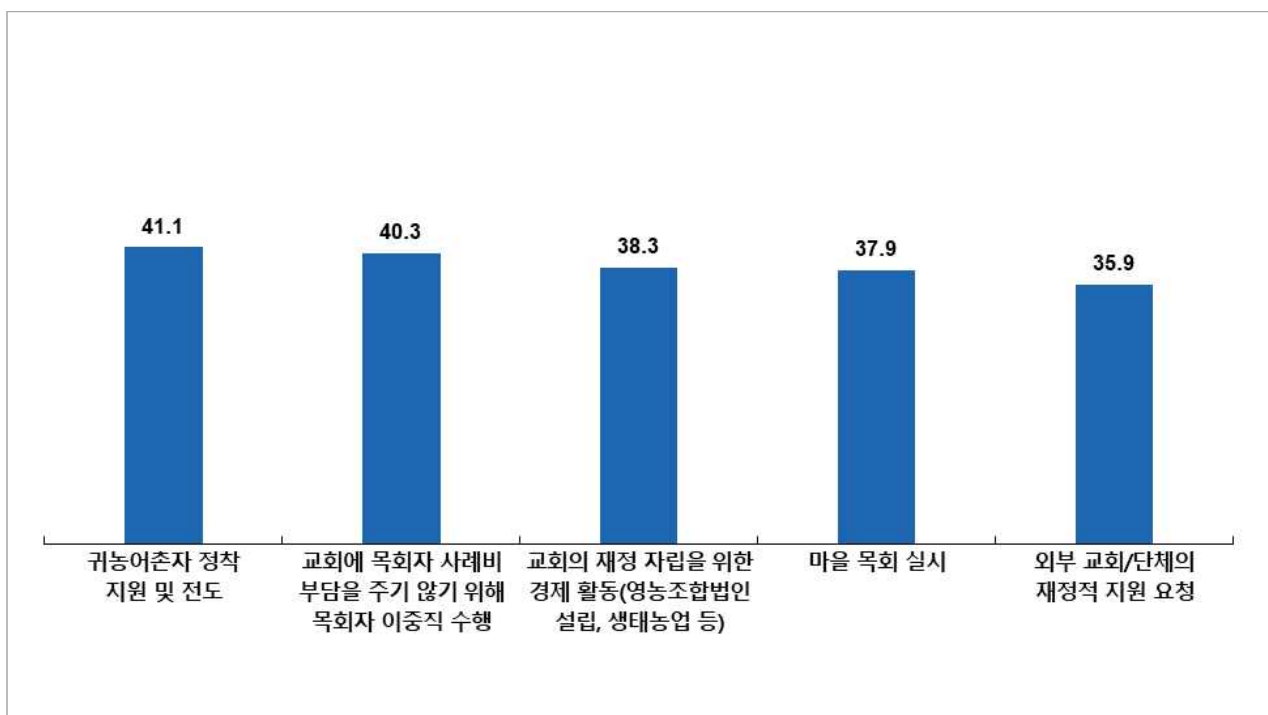
농어촌 교회 생존과 발전을 위해서 교회 스스로 어떤 노력이 필요하다고 생각하십니까?
가장 필요한 것 2가지를 응답해 주세요. (2순위 필수응답)



- 농어촌 교회 생존과 발전을 위한 자구 노력으로 필요한 것으로 다양한 방안이 응답되었는데, '귀농어촌자 정착 지원 및 전도'(41.1%), '교회에 목회자 사례비 부담을 주지 않기 위해 목회자 이중직 수행'(40.3%), '교회의 재정 자립을 위한 경제 활동(영농조합법인설립, 생태농업 등)'(38.3%), '마을목회 실시'(37.9%), '외부 교회/단체의 재정적인 지원 요청'(35.9%) 등이 근소한 차이를 보였다. 이는 농어촌 교회의 문제를 해결하기 위해서는 하나의 방안으로는 부족하고 다양한 방안이 필요하다는 것을 의미한다.
- 연령 40대 이하와 농촌 목회 10년 이하의 젊은 목회자들은 '외부 재정 지원'과 '마을목회 실시'를 가장 많이 응답한 반면, 50대 이상과 출석교인 30명 이상 교회 목회자들은 '귀농어촌자 정착 지원 및 전도'를 가장 많이 응답하는 차이를 보였다.
- '목회자 이중직 수행'은 젊은 목회자가 많이 응답할 것이라는 예상과 달리 연령별로 차이가 없었으며, 농촌 목회 기간이 11년 이상된 목회자들과 농촌교회를 떠날 생각을 과거에 했거나 현재 하는 목회자들이 많이 응답했다.

[그림] 농어촌 교회 자구 노력(1+2순위)

(Base=전체, N=504, %)



[표] 농어촌 교회 자구 노력(1+2순위) (응답자 특성별)

(Base=전체, N=504, %)

구 분		사례수 (명)	귀농어촌 자 정착 지원 및 전도	교회에 목회자 사례비 부담을 주기 않기 위해 목회자 이중직 수행	교회의 재정 자립을 위한 경제 활동(영농 조합법인 설립, 생태농업 등)	마을목회 실시	외부 교회/ 단체의 재정적 지원 요청	충실한 목회(말씀 교육 등)	기타
전 체		(504)	41.1	40.3	38.3	37.9	35.9	1.0	5.6
연령	39세 이하	(50)	30.0	40.0	38.0	42.0	46.0	0.0	4.0
	40~49세	(165)	38.2	39.4	33.3	40.6	41.8	0.6	6.1
	50~59세	(193)	46.1	39.4	42.0	36.3	29.5	2.1	4.7
	60세 이상	(96)	41.7	43.8	39.6	34.4	33.3	0.0	7.3
소속 연회	중부연회	(40)	32.5	47.5	35.0	42.5	37.5	0.0	5.0
	경기연회	(31)	35.5	41.9	29.0	45.2	41.9	3.2	3.2
	중앙연회	(56)	35.7	42.9	48.2	37.5	32.1	0.0	3.6
	동부연회	(88)	43.2	37.5	35.2	42.0	36.4	0.0	5.7
	충청연회	(92)	45.7	34.8	37.0	42.4	32.6	1.1	6.5
	남부연회	(69)	47.8	47.8	36.2	30.4	34.8	0.0	2.9
	충북연회	(62)	43.5	40.3	40.3	27.4	33.9	4.8	9.7
	삼남연회	(33)	36.4	30.3	33.3	51.5	39.4	0.0	9.1
연급	전도사	(15)	20.0	33.3	40.0	46.7	53.3	0.0	6.7
	정회원목사(연급1-10년)	(111)	39.6	31.5	33.3	45.9	43.2	0.9	5.4
	정회원목사(11년이상)	(378)	42.3	43.1	39.7	35.2	33.1	1.1	5.6
농촌 목회 기간	5년 이하	(123)	37.4	35.0	36.6	44.7	42.3	0.0	4.1
	6~10년	(106)	50.0	31.1	33.0	43.4	35.8	0.9	5.7
	11~20년	(162)	36.4	46.9	42.0	29.0	37.0	1.9	6.8
	21년 이상	(113)	43.4	45.1	39.8	38.1	27.4	0.9	5.3
현 교회 담임 기간	5년 이하	(178)	39.9	36.5	36.5	41.0	40.4	0.6	5.1
	6~10년	(138)	46.4	39.1	37.7	36.2	34.1	0.7	5.8
	11~20년	(133)	36.8	47.4	39.8	33.1	36.1	1.5	5.3
	21년 이상	(55)	41.8	38.2	41.8	43.6	25.5	1.8	7.3
출석 성인 교인	10명 이하	(104)	29.8	42.3	35.6	33.7	54.8	0.0	3.8
	11~30명	(203)	37.4	42.9	35.5	37.9	39.4	1.0	5.9
	31~50명	(111)	48.6	39.6	44.1	35.1	25.2	1.8	5.4
	51명 이상	(86)	53.5	32.6	40.7	46.5	18.6	1.2	7.0
교인의 주 직종	농/수/축산업	(347)	42.9	41.2	36.0	38.6	34.6	1.2	5.5
	기타	(157)	36.9	38.2	43.3	36.3	38.9	0.6	5.7
교회를 떠날 생각 유무	과거에는 했는데 현재는 없다	(152)	39.5	44.1	40.8	33.6	34.2	2.0	5.9
	지금도 떠나고 싶은 생각이 있다	(179)	35.8	45.8	40.2	31.8	40.8	0.0	5.6
	그런 생각을 한적이 없다	(173)	48.0	31.2	34.1	48.0	32.4	1.2	5.2
마을목회 여부	현재 한다	(90)	33.3	37.8	45.6	50.0	25.6	0.0	7.8
	향후 계획있다	(129)	43.4	41.1	41.9	41.1	28.7	0.0	3.9
	향후 계획없다	(285)	42.5	40.7	34.4	32.6	42.5	1.8	5.6

2) 지방회, 연회, 본부에 바라는 지원 사항

질문

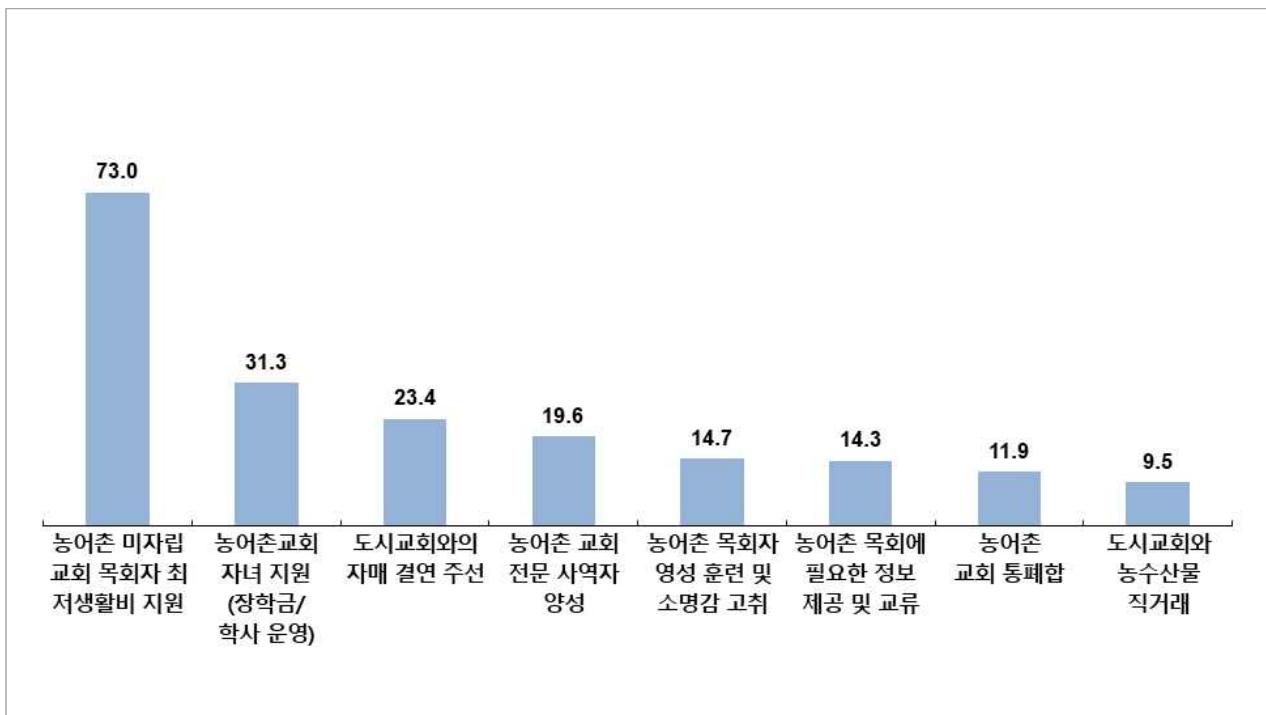
농어촌교회를 위하여 지방회, 연회, 본부에서 어떤 지원이 필요하다고 생각하십니까?
가장 필요한 것 2가지를 응답해 주세요. (2순위 필수응답)



- 농어촌 교회가 지방회, 연회, 본부에 가장 많이 바라는 지원 사항으로는 4명 가운데 3명(73.0%)이 응답한 '농어촌 미자립 교회 목회자 최저생활비 지원'이었다. '최저 생활비 지원'에 대한 응답률은 출석 교인 10명 이하 교회 목회자(89.4%)와 39세 이하 목회자(80.0%)가 다른 목회자보다 확연하게 높은 응답률을 보였다.
- 두 번째 희망 사항은 '농어촌 교회 자녀 지원'(31.3%)이었는데 첫 번째와 두 번째 희망 사항이 모두 직접적인 경제적 지원이었다. 이 응답은 50대 목회자에게서 높게 나타났는데 50대는 자녀가 대학생 나이에 해당하는 나이이다.
- 한편 '농어촌 교회 전문 사역자 양성'(19.6%), '농어촌 목회자 영성 훈련 및 소명감 고취'(14.7%)는 응답률은 높지 않았지만 농어촌 교회를 특수 분야 목회로 분류해서 특별한 지원 및 관리가 필요한 영역으로 다루어야 한다는 의도의 응답이라고 할 수 있다. 이 응답은 출석 교인 51명 이상 교회 목회자들이 많이 응답했다.

[그림] 지방회, 연회, 본부에 바라는 지원 사항 (1+2순위)

(Base=전체, N=504, %)



[표] 지방회, 연회, 본부에 바라는 지원 사항 (1+2순위) (응답자 특성별)

(Base=전체, N=504, %)

구 분		사례수 (명)	농어촌 미자립 교회 목회자 최저생 활비 지원	농어촌 교회 자녀 지원 (장학금/ 학사 운영)	도시교 회와의 자매 결연 주선	농어촌 교회 전문 사역자 양성	농어촌 목회자 영성 훈련 및 소명감 고취	농어촌 목회에 필요한 정보 제공 및 교류	농어촌 교회 통폐합	도시교 회와 농수산 물 직거래	기타
전 체		(504)	73.0	31.3	23.4	19.6	14.7	14.3	11.9	9.5	2.2
연령	39세 이하	(50)	80.0	28.0	34.0	10.0	10.0	16.0	14.0	8.0	0.0
	40~49세	(165)	71.5	33.3	27.3	21.2	15.8	13.9	8.5	5.5	3.0
	50~59세	(193)	74.6	38.9	14.5	20.7	15.0	12.4	12.4	8.3	3.1
	60세 이상	(96)	68.8	14.6	29.2	19.8	14.6	17.7	15.6	19.8	0.0
소속 연회	중부연회	(40)	67.5	42.5	15.0	25.0	7.5	15.0	10.0	15.0	2.5
	경기연회	(31)	71.0	41.9	9.7	16.1	12.9	19.4	12.9	12.9	3.2
	중앙연회	(56)	73.2	37.5	14.3	26.8	14.3	14.3	12.5	7.1	0.0
	동부연회	(88)	77.3	25.0	29.5	14.8	15.9	15.9	9.1	10.2	2.3
	충청연회	(92)	69.6	30.4	20.7	15.2	14.1	17.4	17.4	13.0	2.2
	남부연회	(69)	66.7	26.1	30.4	23.2	17.4	15.9	13.0	4.3	2.9
	충북연회	(62)	72.6	35.5	21.0	17.7	17.7	8.1	12.9	9.7	4.8
	삼남연회	(33)	81.8	27.3	33.3	21.2	21.2	6.1	3.0	6.1	0.0
	호남연회	(33)	84.8	24.2	33.3	24.2	6.1	12.1	9.1	6.1	0.0
연급	전도사	(15)	86.7	46.7	33.3	6.7	6.7	6.7	6.7	6.7	0.0
	정회원목사(연급1-10년)	(111)	73.0	29.7	28.8	16.2	18.0	15.3	9.9	6.3	2.7
	정회원목사(11년이상)	(378)	72.5	31.2	21.4	21.2	14.0	14.3	12.7	10.6	2.1
농촌 목회 기간	5년 이하	(123)	65.0	30.9	35.8	14.6	17.9	18.7	12.2	4.1	0.8
	6~10년	(106)	73.6	27.4	27.4	21.7	16.0	14.2	6.6	10.4	2.8
	11~20년	(162)	79.0	38.3	17.9	21.0	10.5	9.3	12.3	9.3	2.5
	21년 이상	(113)	72.6	25.7	14.2	21.2	15.9	16.8	15.9	15.0	2.7
현 교회 담임 기간	5년 이하	(178)	65.7	31.5	30.9	16.9	16.9	16.3	12.9	7.9	1.1
	6~10년	(138)	73.9	28.3	24.6	20.3	13.8	16.7	6.5	13.0	2.9
	11~20년	(133)	84.2	36.1	13.5	21.8	12.0	8.3	15.0	6.0	3.0
	21년 이상	(55)	67.3	27.3	20.0	21.8	16.4	16.4	14.5	14.5	1.8
출석 성인 교인	10명 이하	(104)	89.4	32.7	34.6	13.5	10.6	5.8	6.7	4.8	1.9
	11~30명	(203)	73.9	32.5	25.1	19.2	13.3	13.8	12.3	7.9	2.0
	31~50명	(111)	68.5	33.3	20.7	15.3	14.4	18.9	9.9	15.3	3.6
	51명 이상	(86)	57.0	24.4	9.3	33.7	23.3	19.8	19.8	11.6	1.2
교인의 주 직종	농/수/축산업	(347)	71.8	31.7	25.4	18.7	14.4	15.0	9.8	11.0	2.3
	기타	(157)	75.8	30.6	19.1	21.7	15.3	12.7	16.6	6.4	1.9
교회를 떠날 생각 유무	과거에는 했는데 현재는 없다	(152)	74.3	32.2	24.3	15.1	13.2	16.4	11.2	11.8	1.3
	지금도 떠나고 싶은 생각이 있다	(179)	77.1	35.2	22.9	19.6	11.7	9.5	14.0	7.8	2.2
	그런 생각을 한 적이 없다	(173)	67.6	26.6	23.1	23.7	19.1	17.3	10.4	9.2	2.9
마을목회 여부	현재 한다	(90)	65.6	22.2	18.9	26.7	23.3	21.1	11.1	10.0	1.1
	향후 계획있다	(129)	71.3	27.1	24.0	18.6	10.9	14.7	15.5	15.5	2.3
	향후 계획없다	(285)	76.1	36.1	24.6	17.9	13.7	11.9	10.5	6.7	2.5

Ⅲ

농어촌 교회 목회

1. 농어촌 교회 목회 이유

질문

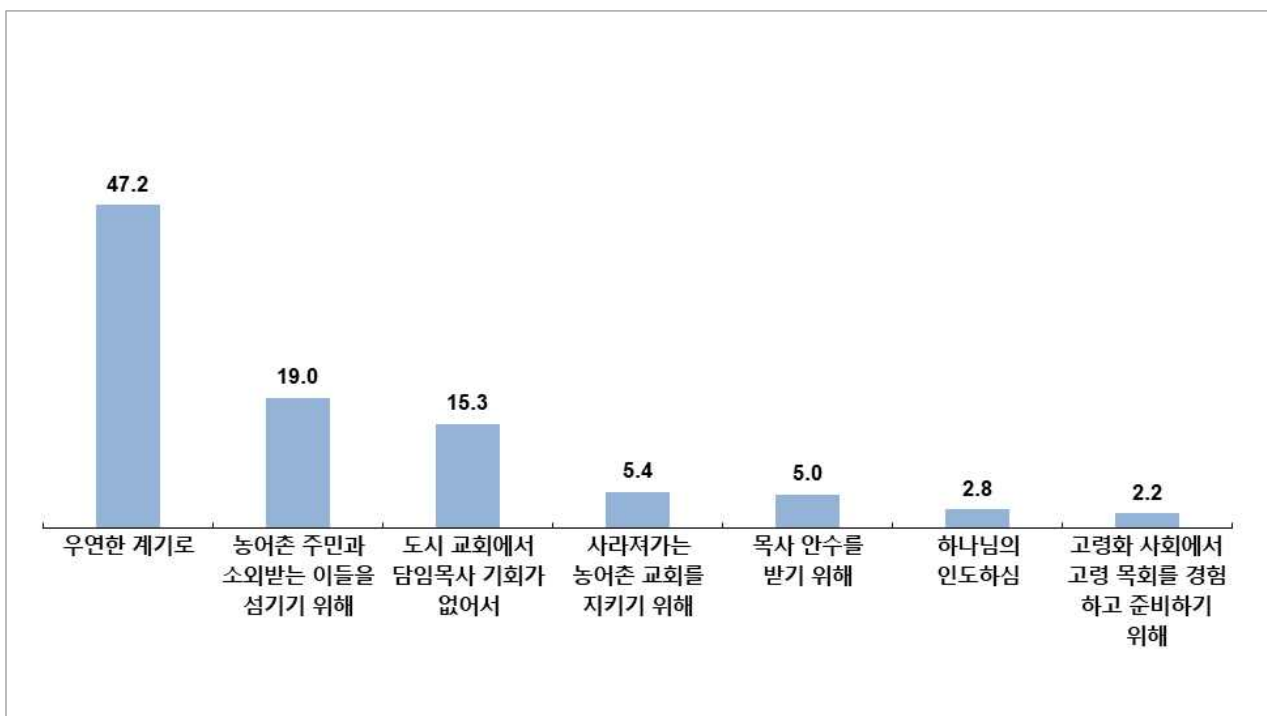
귀하께서 농어촌에서 목회를 하시게 된 이유는 무엇입니까? (단수응답)



- 농어촌 목회를 하게 된 이유로 '우연한 계기로'라는 응답이 47.2%로 가장 많았다. '도시 교회에서 담임목사 기회가 없어서'(15.3%)을 포함하면 농촌 목회를 비목적적으로 하게 되는 경우가 과반수를 넘었다.
- '농어촌 주민과 소외받는 이들을 섬기기 위해'(19.0%), '사라져가는 농어촌 교회를 지키기 위해'(5.4%), '하나님의 인도하심'(2.8%) 등 사명과 소명을 위해 농어촌 교회 목회를 하는 응답자도 적지 않았다.
- '우연한 계기로'는 39세 이하(64.0%)에게서 가장 높게 나타났으며, '농어촌 주민과 소외받는 이들을 섬기기 위해'라는 응답은 현 교회 21년 이상 담임 목회자(34.5%)와 농촌 목회 21년 이상 목회자(31.9%)들이 많이 제기했다. 농어촌 목회에 대한 분명한 목적을 갖고 있는 목회자들이 농촌 목회에 오래 남아 있다고 해석이 가능하다.

[그림] 농어촌 교회 목회 이유 (상위 7개)

(Base=전체, N=504, %)



[표] 농어촌 교회 목회 이유 (응답자 특성별)

(Base=전체, N=504, %)

구 분		사례수 (명)	우연한 계기로	농어촌 주민과 소외 받는 이들을 섬기기 위해	도시 교회 에서 담임 목사 기회가 없어서	사라져 가는 농어촌 교회를 지키기 위해	목사 안수를 받기 위해	하나님 의 인도 하심	고령화 사회에 서 고령 목회를 경험 하고 준비하 기 위해	도시 목회를 준비하 기 위한 과정으 로	기타	계
전 체		(504)	47.2	19.0	15.3	5.4	5.0	2.8	2.2	1.0	2.2	100
연령	39세 이하	(50)	64.0	14.0	4.0	4.0	6.0	2.0	2.0	2.0	2.0	100
	40~49세	(165)	47.9	12.7	17.0	5.5	7.9	4.2	1.8	0.6	2.4	100
	50~59세	(193)	48.2	19.7	17.1	4.1	2.6	3.1	2.6	1.0	1.6	100
	60세 이상	(96)	35.4	31.3	14.6	8.3	4.2	0.0	2.1	1.0	3.1	100
소속 연회	중부연회	(40)	47.5	25.0	20.0	2.5	2.5	0.0	0.0	2.5	0.0	100
	경기연회	(31)	45.2	12.9	22.6	6.5	3.2	6.5	0.0	0.0	3.2	100
	중앙연회	(56)	53.6	10.7	19.6	7.1	5.4	0.0	1.8	1.8	0.0	100
	동부연회	(88)	44.3	27.3	12.5	4.5	1.1	4.5	2.3	1.1	2.3	100
	충청연회	(92)	40.2	25.0	16.3	1.1	8.7	0.0	3.3	0.0	5.4	100
	남부연회	(69)	53.6	17.4	14.5	5.8	2.9	2.9	1.4	1.4	0.0	100
	충북연회	(62)	41.9	12.9	14.5	8.1	9.7	6.5	3.2	1.6	1.6	100
	삼남연회	(33)	45.5	15.2	6.1	12.1	6.1	3.0	6.1	0.0	6.1	100
	호남연회	(33)	63.6	12.1	12.1	6.1	3.0	3.0	0.0	0.0	0.0	100
연급	전도사	(15)	53.3	13.3	6.7	13.3	0.0	6.7	6.7	0.0	0.0	100
	정회원목사(연급1-10년)	(111)	50.5	17.1	7.2	4.5	12.6	2.7	3.6	0.0	1.8	100
	정회원목사(11년이상)	(378)	46.0	19.8	18.0	5.3	2.9	2.6	1.6	1.3	2.4	100
농촌 목회 기간	5년 이하	(123)	59.3	11.4	12.2	3.3	4.1	4.1	3.3	0.0	2.4	100
	6~10년	(106)	51.9	15.1	12.3	3.8	10.4	1.9	2.8	0.9	0.9	100
	11~20년	(162)	43.8	18.5	19.8	5.6	4.3	3.1	1.9	1.2	1.9	100
	21년 이상	(113)	34.5	31.9	15.0	8.8	1.8	1.8	0.9	1.8	3.5	100
현 교회 담임 기간	5년 이하	(178)	52.8	15.7	15.7	3.4	3.4	3.9	3.4	0.0	1.7	100
	6~10년	(138)	45.7	16.7	18.8	5.1	8.0	2.2	1.4	1.4	0.7	100
	11~20년	(133)	45.9	19.5	13.5	7.5	4.5	2.3	2.3	0.8	3.8	100
	21년 이상	(55)	36.4	34.5	9.1	7.3	3.6	1.8	0.0	3.6	3.6	100
출석 성인 교인	10명 이하	(104)	51.9	15.4	10.6	7.7	9.6	2.9	1.9	0.0	0.0	100
	11~30명	(203)	46.8	20.2	13.3	4.4	4.4	3.9	3.0	1.5	2.5	100
	31~50명	(111)	43.2	20.7	22.5	6.3	1.8	0.9	0.9	0.9	2.7	100
	51명 이상	(86)	47.7	18.6	16.3	3.5	4.7	2.3	2.3	1.2	3.5	100
교인의 주 직종	농/수/축산업	(347)	47.0	19.3	15.9	4.9	4.3	3.5	2.3	1.2	1.7	100
	기타	(157)	47.8	18.5	14.0	6.4	6.4	1.3	1.9	0.6	3.2	100
교회를 떠날 생각 유무	과거에는 했는데 현재는 없다	(152)	38.8	23.7	15.1	9.2	6.6	2.0	2.6	0.7	1.3	100
	지금도 떠나고 싶은 생각이 있다	(179)	48.0	11.7	25.7	1.1	6.1	1.7	1.1	1.7	2.8	100
	그런 생각을 한 적이 없다	(173)	53.8	22.5	4.6	6.4	2.3	4.6	2.9	0.6	2.3	100
마을목회 여부	현재 한다	(90)	38.9	28.9	8.9	5.6	8.9	1.1	4.4	1.1	2.2	100
	향후 계획있다	(129)	40.3	21.7	18.6	6.2	2.3	3.1	3.9	0.8	3.1	100
	향후 계획없다	(285)	53.0	14.7	15.8	4.9	4.9	3.2	0.7	1.1	1.8	100

2. 농어촌 교회 목회의 장점

질문

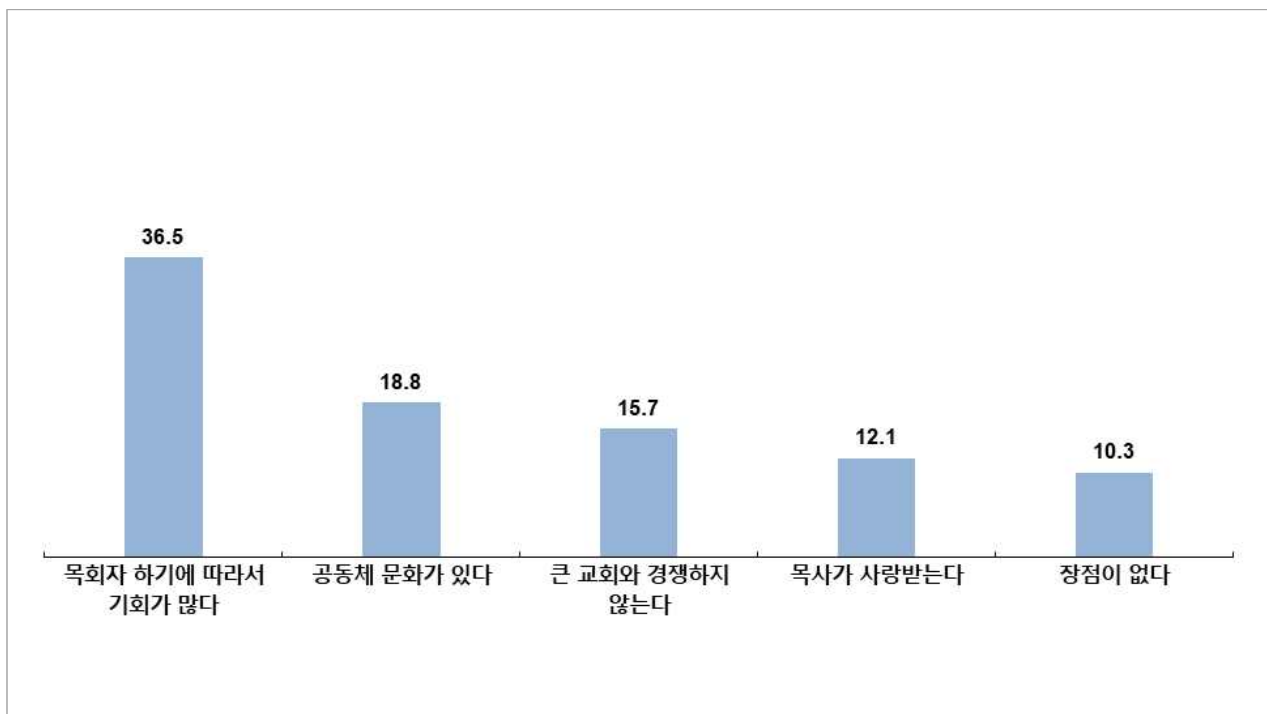
농어촌 목회의 장점이 있다고 보십니까?
있다면 어떤 것이 가장 큰 장점은 무엇이라고 생각하십니까? (단수응답)



- 농어촌 교회의 가장 큰 장점으로 '목회자 하기에 따라서 기회가 많다'를 3명 가운데 1명 이상(36.5%)이 응답했다. 농어촌 교회가 어려움을 겪고 있지만 아직 가능성이 전혀 없지 않다는 인식이다.
- 그 외에 '공동체 문화가 있다'(18.8%), '큰 교회와 경쟁하지 않는다'(15.7%), '목사가 사랑받는다'(12.1%)는 장점이 있는 것으로 조사되었다.
- '목회자 하기에 따라서 기회가 많다'라는 응답은 연급 1-10년 목사(41.4%), 농촌 목회 기간 5년 이하 목회자(43.1%)와 현 교회 담임 5년 이하 목회자(42.1%), 즉 농어촌 교회 경력이 많지 않은 **목회자**에게서 상대적으로 높았다. 이들의 의욕적 자세가 열매를 맺도록 지원해주어야 목회 탈진을 막을 수 있다.

[그림] 농어촌 교회 목회의 장점 (상위 5개)

(Base=전체, N=504, %)



[표] 농어촌 교회 목회의 장점 (응답자 특성별)

(Base=전체, N=504, %)

구 분		사례수 (명)	목회자 하기에 따라서 기회가 많다	공동체 문화가 있다	큰 교회와 경쟁 하지 않는다	목사가 사랑 받는다	장점이 없다	시간이 많다 (기도, 공부, 가족 과의 시간)	생태 목회를 할 수 있다	한 영혼의 소중함 을 알게 된다	기타	계
전 체		(504)	36.5	18.8	15.7	12.1	10.3	1.6	1.2	0.6	3.2	100
연령	39세 이하	(50)	42.0	16.0	10.0	10.0	8.0	2.0	2.0	6.0	4.0	100
	40~49세	(165)	36.4	20.6	12.7	12.7	9.1	1.8	1.8	0.0	4.8	100
	50~59세	(193)	35.8	21.8	15.0	11.9	10.4	1.6	1.0	0.0	2.6	100
	60세 이상	(96)	35.4	11.5	25.0	12.5	13.5	1.0	0.0	0.0	1.0	100
소속 연회	중부연회	(40)	35.0	12.5	25.0	10.0	12.5	2.5	0.0	0.0	2.5	100
	경기연회	(31)	38.7	22.6	12.9	9.7	12.9	3.2	0.0	0.0	0.0	100
	중앙연회	(56)	48.2	16.1	12.5	10.7	10.7	1.8	0.0	0.0	0.0	100
	동부연회	(88)	28.4	19.3	21.6	11.4	11.4	1.1	2.3	1.1	3.4	100
	충청연회	(92)	33.7	22.8	15.2	16.3	8.7	0.0	0.0	0.0	3.3	100
	남부연회	(69)	47.8	13.0	13.0	10.1	11.6	1.4	1.4	1.4	0.0	100
	충북연회	(62)	35.5	21.0	12.9	12.9	9.7	1.6	0.0	1.6	4.8	100
	삼남연회	(33)	36.4	15.2	9.1	12.1	6.1	6.1	9.1	0.0	6.1	100
	호남연회	(33)	24.2	27.3	15.2	12.1	9.1	0.0	0.0	0.0	12.1	100
연급	전도사	(15)	26.7	26.7	13.3	6.7	6.7	0.0	6.7	6.7	6.7	100
	정회원목사(연급1-10년)	(111)	41.4	18.9	9.9	11.7	9.0	2.7	1.8	1.8	2.7	100
	정회원목사(11년이상)	(378)	35.4	18.5	17.5	12.4	10.8	1.3	0.8	0.0	3.2	100
농촌 목회 기간	5년 이하	(123)	43.1	17.9	8.9	14.6	8.1	2.4	1.6	1.6	1.6	100
	6~10년	(106)	35.8	22.6	14.2	11.3	8.5	0.9	0.9	0.9	4.7	100
	11~20년	(162)	33.3	17.9	17.9	11.7	13.0	1.2	1.2	0.0	3.7	100
	21년 이상	(113)	34.5	17.7	21.2	10.6	10.6	1.8	0.9	0.0	2.7	100
현 교회 담임 기간	5년 이하	(178)	42.1	17.4	9.6	15.2	9.6	1.7	1.1	1.1	2.2	100
	6~10년	(138)	36.2	19.6	16.7	10.9	9.4	0.7	0.7	0.7	5.1	100
	11~20년	(133)	27.8	19.5	23.3	10.5	12.8	1.5	1.5	0.0	3.0	100
	21년 이상	(55)	40.0	20.0	14.5	9.1	9.1	3.6	1.8	0.0	1.8	100
출석 성인 교인	10명 이하	(104)	34.6	18.3	14.4	10.6	9.6	2.9	1.9	2.9	4.8	100
	11~30명	(203)	32.5	20.2	16.7	10.3	11.3	2.5	2.0	0.0	4.4	100
	31~50명	(111)	36.9	15.3	20.7	14.4	10.8	0.0	0.0	0.0	1.8	100
	51명 이상	(86)	47.7	20.9	8.1	15.1	8.1	0.0	0.0	0.0	0.0	100
교인의 주 직종	농/수/축산업	(347)	36.9	18.4	16.1	12.7	10.4	1.4	1.2	0.3	2.6	100
	기타	(157)	35.7	19.7	14.6	10.8	10.2	1.9	1.3	1.3	4.5	100
교회를 떠날 생각 유무	과거에는 했는데 현재는 없다	(152)	42.8	19.1	17.8	10.5	4.6	0.7	0.0	0.7	3.9	100
	지금도 떠나고 싶은 생각이 있다	(179)	27.9	13.4	13.4	15.1	20.1	3.9	1.7	0.6	3.9	100
	그런 생각을 한적이 없다	(173)	39.9	24.3	16.2	10.4	5.2	0.0	1.7	0.6	1.7	100
마을목회 여부	현재 한다	(90)	44.4	22.2	13.3	13.3	5.6	0.0	0.0	0.0	1.1	100
	향후 계획있다	(129)	45.7	17.8	11.6	8.5	7.0	1.6	3.1	1.6	3.1	100
	향후 계획없다	(285)	29.8	18.2	18.2	13.3	13.3	2.1	0.7	0.4	3.9	100

3. 농어촌 교회 목회의 어려운 점

질문

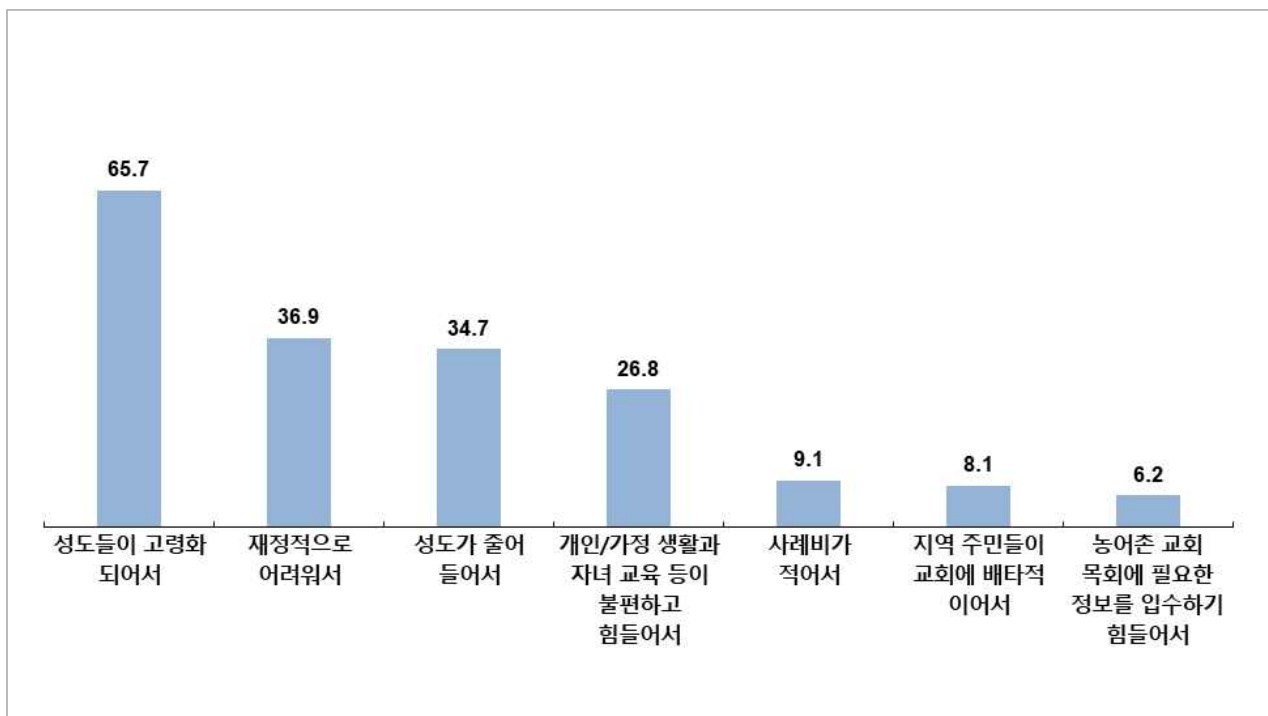
귀하께서 농어촌 목회를 하실 때 어려운 점은 무엇입니까?
어려운 순서대로 두가지를 응답해 주세요. (2순위 필수응답)



- 농어촌 교회 목회의 어려운 점으로 '성도 고령화'(65.7%)를 가장 많이 꼽았다.
- '성도가 줄어 들어서'(34.7%)라는 응답도 적지 않았는데, 성도 감소와 성도 고령화는 농어촌 교회에 가장 위협적인 요인이라는 응답이었다.
- '재정적으로 어려워서'(36.9%)는 고령화와 성도 감소의 복합적 결과 현상이라고 할 수 있다.
- 60세 이상, 농촌목회 21년 이상 그리고 출석 교인 31명 이상 교회 목회자들은 '성도 고령화'와 '성도 수 감소'를 어려운 점이라고 응답한 비율이 다른 목회자보다 상대적으로 높았다.
- 39세 이하, 출석 교인 10명 이하 교회 목회자들은 '재정적으로 어려워서', '사례비가 적어서' 등 경제적 문제와 '개인/가정생활과 자녀 교육 등이 불편하고 힘들어서'와 같은 생활 편의성, 그리고 '지역주민들이 교회에 배타적이어서' 등이 어려운 문제라고 응답했다.

[그림] 농어촌 교회 목회의 어려운 점 (1+2순위, 상위 7개)

(Base=전체, N=504, %)



[표] 농어촌 교회 목회의 어려운 점_1+2순위 (응답자 특성별)

(Base=전체, N=504, %)

구 분		사례수 (명)	성도 들이 고령화 되어서	재정적 으로 어려 워서	성도가 줄어 들어서	개인/ 가정 생활과 자녀 교육 등이 불편 하고 힘들 어서	사례비 가 적어서	지역 주민 들이 교회에 배타적 이어서	농어촌 교회 목회에 필요한 정보를 입수 하기 힘들 어서	성도 들의 화합이 안돼서	성도 들이 목사 에게 비협조 적이 어서	농어촌 목회가 적성에 맞지 않아서	변화가 안 타남	기타
전 체		(504)	65.7	36.9	34.7	26.8	9.1	8.1	6.2	4.2	2.8	1.6	1.4	2.6
연령	39세 이하	(50)	46.0	50.0	30.0	36.0	4.0	16.0	4.0	8.0	2.0	0.0	0.0	4.0
	40~49세	(165)	64.2	33.3	26.7	35.8	10.9	6.1	7.9	5.5	3.0	1.8	1.8	3.0
	50~59세	(193)	67.4	38.9	36.8	23.3	10.4	7.8	5.2	2.1	3.1	1.0	2.1	2.1
	60세 이상	(96)	75.0	32.3	46.9	13.5	6.3	8.3	6.3	4.2	2.1	3.1	0.0	2.1
소속 연회	중부연회	(40)	75.0	22.5	47.5	32.5	5.0	0.0	10.0	2.5	2.5	2.5	0.0	0.0
	경기연회	(31)	77.4	41.9	29.0	25.8	6.5	3.2	6.5	0.0	3.2	0.0	3.2	3.2
	중앙연회	(56)	62.5	33.9	42.9	23.2	7.1	10.7	3.6	7.1	3.6	5.4	0.0	0.0
	동부연회	(88)	62.5	34.1	31.8	28.4	11.4	10.2	3.4	5.7	3.4	1.1	3.4	4.5
	충청연회	(92)	72.8	31.5	41.3	19.6	9.8	5.4	4.3	5.4	1.1	2.2	1.1	5.4
	남부연회	(69)	65.2	42.0	37.7	23.2	10.1	8.7	5.8	1.4	2.9	0.0	1.4	1.4
	충북연회	(62)	58.1	51.6	24.2	33.9	8.1	9.7	6.5	1.6	3.2	1.6	1.6	0.0
	삼남연회	(33)	54.5	33.3	18.2	33.3	12.1	15.2	21.2	3.0	3.0	0.0	0.0	6.1
	호남연회	(33)	63.6	42.4	30.3	30.3	9.1	9.1	3.0	9.1	3.0	0.0	0.0	0.0
연급	전도사	(15)	46.7	53.3	13.3	40.0	0.0	26.7	13.3	0.0	0.0	0.0	0.0	6.7
	정회원목사(연급1-10년)	(111)	54.1	39.6	27.9	35.1	9.0	10.8	8.1	4.5	4.5	0.9	1.8	3.6
	정회원목사(11년이상)	(378)	69.8	35.4	37.6	23.8	9.5	6.6	5.3	4.2	2.4	1.9	1.3	2.1
농촌 목회 기간	5년 이하	(123)	59.3	40.7	25.2	30.9	9.8	8.1	9.8	4.9	3.3	2.4	2.4	3.3
	6~10년	(106)	62.3	37.7	29.2	28.3	10.4	7.5	8.5	5.7	3.8	0.9	0.9	4.7
	11~20년	(162)	68.5	35.2	37.7	27.2	9.3	9.9	3.7	3.7	1.2	1.2	1.2	1.2
	21년 이상	(113)	71.7	34.5	46.0	20.4	7.1	6.2	3.5	2.7	3.5	1.8	0.9	1.8
현 교회 담임 기간	5년 이하	(178)	62.9	36.0	25.3	30.9	9.6	9.6	8.4	5.1	4.5	2.2	2.2	3.4
	6~10년	(138)	68.1	39.9	34.8	22.5	11.6	5.8	6.5	4.3	1.4	0.0	1.4	3.6
	11~20년	(133)	67.7	38.3	44.4	26.3	6.0	8.3	3.0	3.0	0.8	1.5	0.0	0.8
	21년 이상	(55)	63.6	29.1	41.8	25.5	9.1	9.1	5.5	3.6	5.5	3.6	1.8	1.8
출석 성인 교인	10명 이하	(104)	44.2	52.9	28.8	31.7	15.4	14.4	5.8	1.9	1.9	1.9	0.0	1.0
	11~30명	(203)	63.1	46.3	31.5	25.6	9.9	6.9	4.9	3.9	3.4	1.0	1.5	2.0
	31~50명	(111)	79.3	24.3	45.0	23.4	6.3	5.4	4.5	2.7	2.7	0.9	3.6	1.8
	51명 이상	(86)	80.2	11.6	36.0	27.9	3.5	7.0	11.6	9.3	2.3	3.5	0.0	7.0
교인의 주 직종	농/수/축산업	(347)	69.7	33.1	35.7	24.8	8.9	8.1	6.6	4.6	2.6	1.7	1.4	2.6
	기타	(157)	56.7	45.2	32.5	31.2	9.6	8.3	5.1	3.2	3.2	1.3	1.3	2.5
교회를 떠날 생각 유무	과거에는 했는데 현재는 없다	(152)	70.4	37.5	34.2	21.1	11.8	9.2	5.9	3.9	2.0	0.7	2.0	1.3
	지금도 떠나고 싶은 생각이 있다	(179)	59.2	41.3	33.5	34.1	9.5	6.1	3.9	3.4	4.5	2.8	0.6	1.1
	그런 생각을 한 적이 없다	(173)	68.2	31.8	36.4	24.3	6.4	9.2	8.7	5.2	1.7	1.2	1.7	5.2
마을목회 여부	현재 한다	(90)	64.4	32.2	27.8	34.4	13.3	6.7	7.8	1.1	2.2	2.2	2.2	5.6
	향후 계획있다	(129)	67.4	34.1	34.9	22.5	6.2	8.5	14.0	7.0	0.8	1.6	1.6	1.6
	향후 계획없다	(285)	65.3	39.6	36.8	26.3	9.1	8.4	2.1	3.9	3.9	1.4	1.1	2.1

4. 교인 배타성으로 인한 어려움

질문

다음 농어촌 교회에 대한 설명에 대해 어떻게 생각하시는지 응답해 주세요.

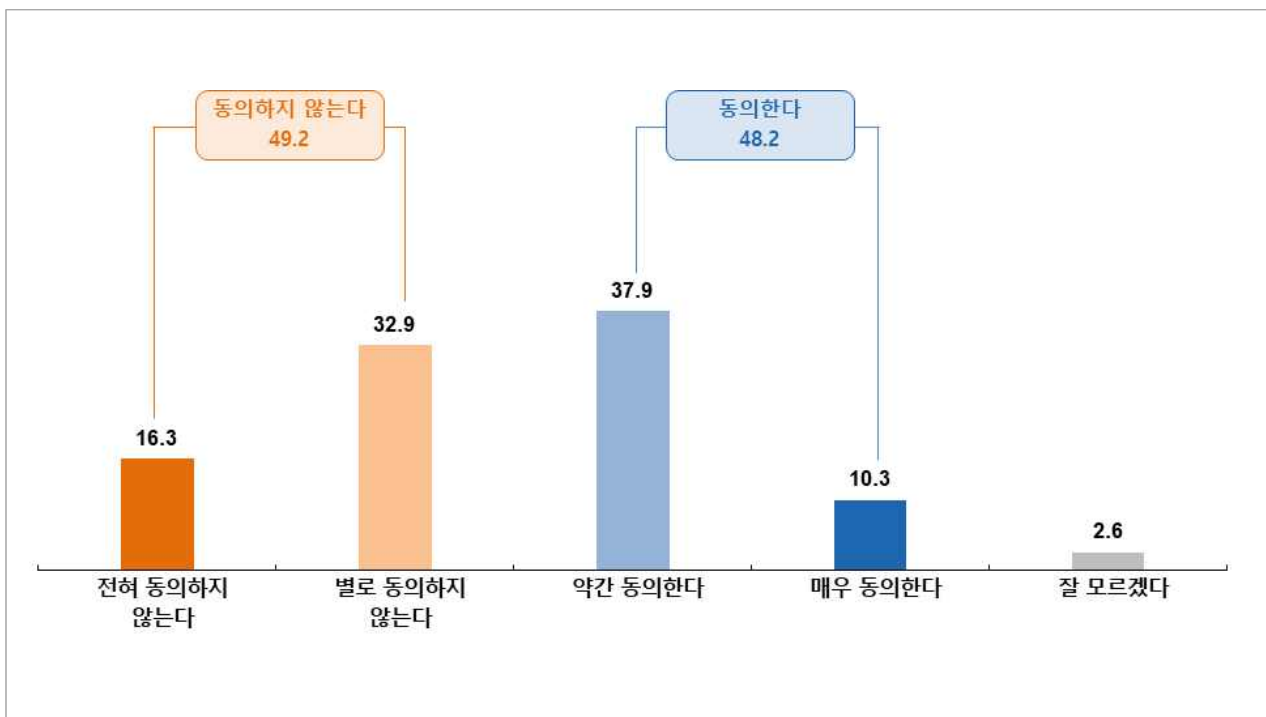
- 농어촌 목회는 일부 교인의 텃세 때문에 힘들다



- 농어촌 교회 목회자들 가운데 '교인의 텃세 때문에 힘들다'었다는 응답자는 절반에 가까운 48.2%였다.
- '텃세 때문에 힘들다'는 응답은 목회자가 젊을수록(39세 이하 54.0%), 현 교회 담임기간이 짧을수록(5년 이하 52.2%), 출석 교인이 많을수록(51명 이상 58.1%) 더 높았다. 즉 목회 경험이 적으면서 상대적으로 교인이 많은 교회에서 텃세를 경험하는 비율이 높았다.

[그림] 교인 배타성으로 인한 어려움

(Base=전체, N=504, %)



[표] 교인 배타성으로 인한 어려움(응답자 특성별)

(Base=전체, N=504, %)

구 분		사례수 (명)	전혀 동의하지 않는다	별로 동의하지 않는다	약간 동의한다	매우 동의한다	잘 모르겠다	동의하지 않는다	동의한다	계
전 체		(504)	16.3	32.9	37.9	10.3	2.6	49.2	48.2	100
연령	39세 이하	(50)	10.0	32.0	46.0	8.0	4.0	42.0	54.0	100
	40~49세	(165)	14.5	31.5	39.4	12.1	2.4	46.1	51.5	100
	50~59세	(193)	17.1	32.6	37.3	10.4	2.6	49.7	47.7	100
	60세 이상	(96)	20.8	36.5	32.3	8.3	2.1	57.3	40.6	100
소속 교회	중부교회	(40)	10.0	32.5	40.0	15.0	2.5	42.5	55.0	100
	경기교회	(31)	9.7	29.0	35.5	19.4	6.5	38.7	54.8	100
	중앙교회	(56)	19.6	33.9	37.5	8.9	0.0	53.6	46.4	100
	동부교회	(88)	15.9	28.4	46.6	8.0	1.1	44.3	54.5	100
	충청교회	(92)	20.7	35.9	34.8	6.5	2.2	56.5	41.3	100
	남부교회	(69)	15.9	34.8	30.4	13.0	5.8	50.7	43.5	100
	충북교회	(62)	16.1	33.9	35.5	11.3	3.2	50.0	46.8	100
	삼남교회	(33)	12.1	36.4	42.4	9.1	0.0	48.5	51.5	100
	호남교회	(33)	18.2	30.3	39.4	9.1	3.0	48.5	48.5	100
연급	전도사	(15)	26.7	20.0	46.7	0.0	6.7	46.7	46.7	100
	정회원목사(연급1-10년)	(111)	12.6	33.3	35.1	15.3	3.6	45.9	50.5	100
	정회원목사(11년이상)	(378)	16.9	33.3	38.4	9.3	2.1	50.3	47.6	100
농촌 목회 기간	5년 이하	(123)	14.6	35.8	35.8	9.8	4.1	50.4	45.5	100
	6~10년	(106)	14.2	28.3	41.5	12.3	3.8	42.5	53.8	100
	11~20년	(162)	15.4	30.9	38.9	14.2	0.6	46.3	53.1	100
	21년 이상	(113)	21.2	37.2	35.4	3.5	2.7	58.4	38.9	100
현 교회 담임 기간	5년 이하	(178)	13.5	31.5	39.3	12.9	2.8	44.9	52.2	100
	6~10년	(138)	15.2	30.4	40.6	10.1	3.6	45.7	50.7	100
	11~20년	(133)	17.3	35.3	36.1	9.8	1.5	52.6	45.9	100
	21년 이상	(55)	25.5	38.2	30.9	3.6	1.8	63.6	34.5	100
출석 성인 교인	10명 이하	(104)	19.2	30.8	33.7	9.6	6.7	50.0	43.3	100
	11~30명	(203)	21.2	31.0	32.5	12.8	2.5	52.2	45.3	100
	31~50명	(111)	9.9	38.7	42.3	8.1	0.9	48.6	50.5	100
	51명 이상	(86)	9.3	32.6	50.0	8.1	0.0	41.9	58.1	100
교인의 주 직종	농/수/축산업	(347)	15.0	32.0	39.5	11.5	2.0	47.0	51.0	100
	기타	(157)	19.1	35.0	34.4	7.6	3.8	54.1	42.0	100
교회를 떠날 생각 유무	과거에는 했는데 현재는 없다	(152)	15.8	35.5	40.1	7.2	1.3	51.3	47.4	100
	지금도 떠나고 싶은 생각이 있다	(179)	12.8	29.6	37.4	18.4	1.7	42.5	55.9	100
	그런 생각을 한 적이 없다	(173)	20.2	34.1	36.4	4.6	4.6	54.3	41.0	100
마을목회 여부	현재 한다	(90)	11.1	41.1	41.1	5.6	1.1	52.2	46.7	100
	향후 계획있다	(129)	14.7	35.7	35.7	8.5	5.4	50.4	44.2	100
	향후 계획없다	(285)	18.6	29.1	37.9	12.6	1.8	47.7	50.5	100

5. 귀농어촌 교인

1) 귀농어촌 교인 출석 여부

질문

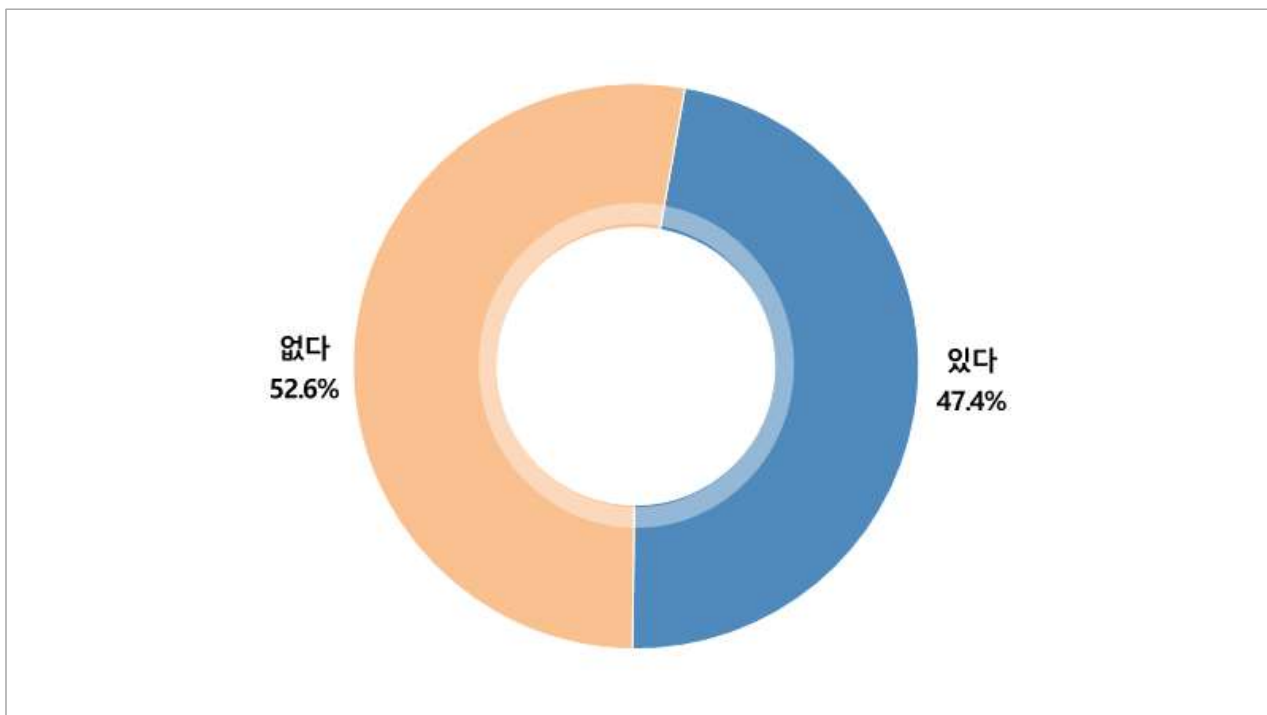
귀하 담임 교회에는 귀농어촌하신 분들이 있습니까? (단수응답)



- 귀농어촌 교인이 있는지 묻는 질문에 응답한 교회의 절반 정도(47.4%)가 있다고 응답했다.
- 동부연회(62.5%)가 가장 많았고 경기연회(25.8%)와 삼남연회(24.2%) 가장 적었다.
- 출석 교인이 많은 교회일수록 귀농어촌 교인이 있다는 응답률이 높았는데, 10명 이하 교회는 25.0%인데 51명 이상 출석 교회는 59.3%로 귀농어촌 교인이 2배 이상 더 많았다.
- 순 농어촌 지역, 즉 교인의 주 직종이 농/수/축산업인 경우에 51.3%로서 기타 지역의 38.9%보다 많았다. 귀농어촌이 도농복합지역보다 순 농어촌 지역으로 가기 때문으로 해석할 수 있다.

[그림] 귀농어촌 교인 출석 여부

(Base=전체, N=504, %)



[표] 귀농어촌 교인 출석 여부 (응답자 특성별)

(Base=전체, N=504, %)

구 분		사례수 (명)	있다	없다	계
전 체		(504)	47.4	52.6	100
연령	39세 이하	(50)	48.0	52.0	100
	40~49세	(165)	47.3	52.7	100
	50~59세	(193)	49.2	50.8	100
	60세 이상	(96)	43.8	56.3	100
소속 연회	중부연회	(40)	40.0	60.0	100
	경기연회	(31)	25.8	74.2	100
	중앙연회	(56)	35.7	64.3	100
	동부연회	(88)	62.5	37.5	100
	충청연회	(92)	51.1	48.9	100
	남부연회	(69)	56.5	43.5	100
	충북연회	(62)	54.8	45.2	100
	삼남연회	(33)	24.2	75.8	100
	호남연회	(33)	36.4	63.6	100
연급	전도사	(15)	33.3	66.7	100
	정회원목사(연급1-10년)	(111)	47.7	52.3	100
	정회원목사(11년이상)	(378)	47.9	52.1	100
농촌 목회 기간	5년 이하	(123)	48.0	52.0	100
	6~10년	(106)	51.9	48.1	100
	11~20년	(162)	45.7	54.3	100
	21년 이상	(113)	45.1	54.9	100
현 교회 담임 기간	5년 이하	(178)	48.3	51.7	100
	6~10년	(138)	51.4	48.6	100
	11~20년	(133)	42.9	57.1	100
	21년 이상	(55)	45.5	54.5	100
출석 성인 교인	10명 이하	(104)	25.0	75.0	100
	11~30명	(203)	49.3	50.7	100
	31~50명	(111)	55.9	44.1	100
	51명 이상	(86)	59.3	40.7	100
교인의 주 직종	농/수/축산업	(347)	51.3	48.7	100
	기타	(157)	38.9	61.1	100
교회를 떠날 생각 유무	과거에는 했는데 현재는 없다	(152)	52.0	48.0	100
	지금도 떠나고 싶은 생각이 있다	(179)	42.5	57.5	100
	그런 생각을 한 적이 없다	(173)	48.6	51.4	100
마을목회 여부	현재 한다	(90)	58.9	41.1	100
	향후 계획있다	(129)	51.2	48.8	100
	향후 계획없다	(285)	42.1	57.9	100

2) 귀농어촌 교인 비율

질문

(귀농어촌 교인이 '있다'는 응답자에게)

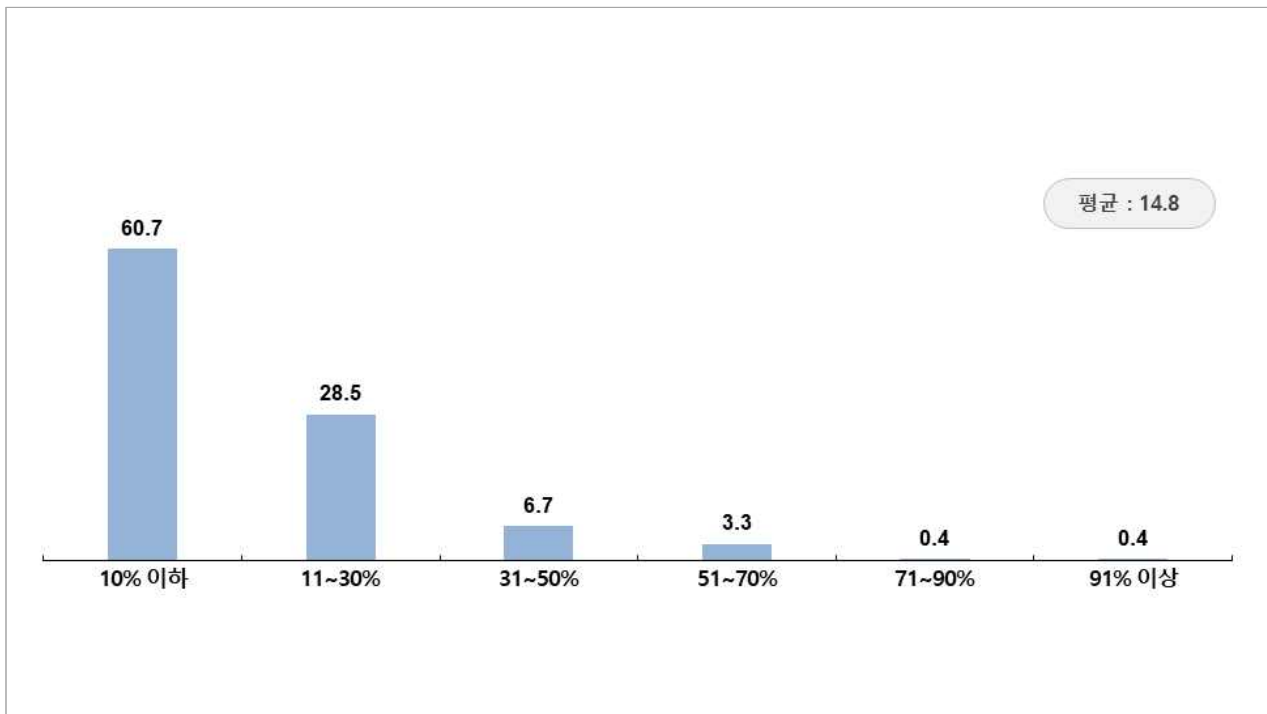
귀하 담임 교회에 귀농어촌하신 분들이 교인 가운데 몇 %나 될까요?



- 귀농어촌하신 분들이 전체 교인 가운데 차지하는 비율이 '10% 이하'라고 응답한 비율은 60.7%로 가장 일반적인 경우였다. 귀농어촌 교인 비율이 11~30%인 경우가 28.5%, 31~50%인 경우가 6.7%등의 순으로 응답했다.
- 평균적으로 응답한 목회자들의 귀농어촌 교인은 14.8%였다.
- 출석 교인 수가 적은 교회에서 귀농어촌 교인의 비율이 높았는데 출석 교인 수 10명 이하 교회는 귀농어촌 교인이 21.1%에 달했다. 작은 교회일수록 귀농어촌 교인이 중요한 존재인 것이다.

[그림] 귀농어촌 교인 비율

(Base=귀농어촌 교인 있는 교회, N=239, %)



[표] 귀농어촌 교인 비율 (응답자 특성별)

(Base=귀농어촌 교인 있는 교회, N=239, %)

구 분		사례수 (명)	10% 이하	11~30%	31~50%	51~70%	71~90%	91% 이상	계	평균
전 체		(239)	60.7	28.5	6.7	3.3	0.4	0.4	100	14.8
연령	39세 이하	(24)	41.7	20.8	29.2	4.2	4.2	0.0	100	23.5
	40~49세	(78)	61.5	26.9	6.4	5.1	0.0	0.0	100	16.0
	50~59세	(95)	64.2	29.5	2.1	3.2	0.0	1.1	100	12.5
	60세 이상	(42)	61.9	33.3	4.8	0.0	0.0	0.0	100	13.1
소속 연회	중부연회	(16)	75.0	25.0	0.0	0.0	0.0	0.0	100	11.7
	경기연회	(8)	87.5	12.5	0.0	0.0	0.0	0.0	100	7.6
	중앙연회	(20)	75.0	15.0	0.0	5.0	5.0	0.0	100	10.2
	동부연회	(55)	40.0	41.8	12.7	3.6	0.0	1.8	100	20.0
	충청연회	(47)	68.1	25.5	4.3	2.1	0.0	0.0	100	12.3
	남부연회	(39)	76.9	17.9	2.6	2.6	0.0	0.0	100	9.7
	충북연회	(34)	29.4	47.1	14.7	8.8	0.0	0.0	100	23.7
	삼남연회	(8)	75.0	12.5	12.5	0.0	0.0	0.0	100	15.0
	호남연회	(12)	91.7	8.3	0.0	0.0	0.0	0.0	100	8.9
연급	전도사	(5)	40.0	20.0	40.0	0.0	0.0	0.0	100	28.0
	정회원목사(연급1-10년)	(53)	47.2	35.8	11.3	1.9	1.9	1.9	100	17.1
	정회원목사(11년이상)	(181)	65.2	26.5	4.4	3.9	0.0	0.0	100	13.8
농촌 목회 기간	5년 이하	(59)	52.5	27.1	13.6	3.4	1.7	1.7	100	17.0
	6~10년	(55)	67.3	23.6	5.5	3.6	0.0	0.0	100	13.7
	11~20년	(74)	62.2	28.4	4.1	5.4	0.0	0.0	100	14.8
	21년 이상	(51)	60.8	35.3	3.9	0.0	0.0	0.0	100	13.6
현 교회 담임 기간	5년 이하	(86)	59.3	26.7	9.3	2.3	1.2	1.2	100	14.7
	6~10년	(71)	67.6	23.9	4.2	4.2	0.0	0.0	100	13.0
	11~20년	(57)	54.4	35.1	5.3	5.3	0.0	0.0	100	17.1
	21년 이상	(25)	60.0	32.0	8.0	0.0	0.0	0.0	100	15.1
출석 성인 교인	10명 이하	(26)	30.8	34.6	19.2	7.7	3.8	3.8	100	21.1
	11~30명	(100)	58.0	32.0	6.0	4.0	0.0	0.0	100	15.8
	31~50명	(62)	66.1	24.2	8.1	1.6	0.0	0.0	100	14.4
	51명 이상	(51)	74.5	23.5	0.0	2.0	0.0	0.0	100	10.7
교인의 주 직종	농/수/축산업	(178)	59.6	28.7	7.3	3.4	0.6	0.6	100	15.4
	기타	(61)	63.9	27.9	4.9	3.3	0.0	0.0	100	13.0
교회를 떠날 생각 유무	과거에는 했는데 현재는 없다	(79)	48.1	40.5	3.8	7.6	0.0	0.0	100	16.6
	지금도 떠나고 싶은 생각이 있다	(76)	68.4	22.4	5.3	1.3	1.3	1.3	100	12.8
	그런 생각을 한적이 없다	(84)	65.5	22.6	10.7	1.2	0.0	0.0	100	15.0
마을목회 여부	현재 한다	(53)	54.7	34.0	9.4	1.9	0.0	0.0	100	16.8
	향후 계획있다	(66)	65.2	27.3	3.0	4.5	0.0	0.0	100	12.8
	향후 계획없다	(120)	60.8	26.7	7.5	3.3	0.8	0.8	100	15.0

3) 귀농어촌 교인 가운데 신앙을 갖게 된 시기

질문

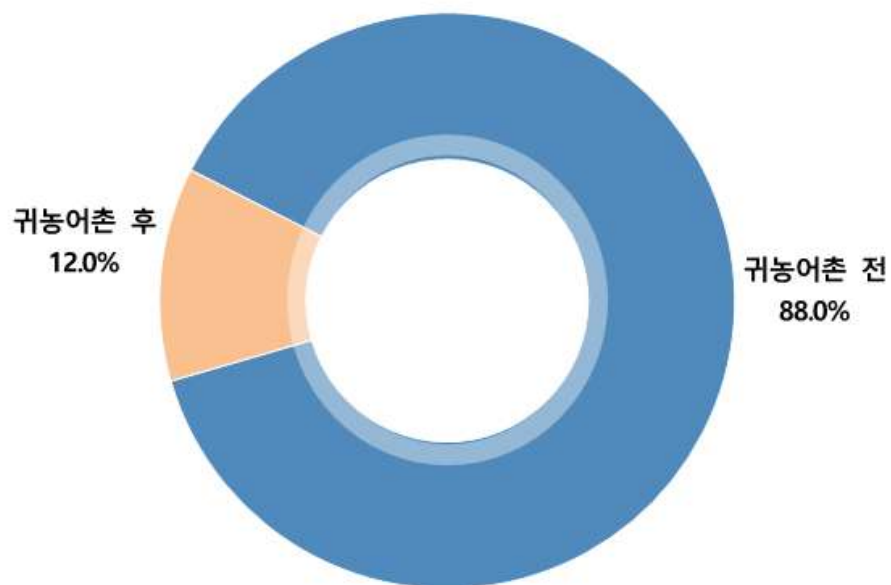
(귀농어촌 교인이 '있다'는 응답자에게) 귀하 담임 교회에 귀농어촌하신 교인 가운데 이미 신앙을 갖고 귀농어촌하신 교인과 귀농어촌해서 신앙을 갖게 되신 교인의 비율은 어떻게 됩니까? 합이 100이 되도록 응답해 주세요



- 귀농어촌 교인 가운데 신앙을 갖게 된 시기에 대해 물었다. '귀농어촌 전'에 신앙을 가졌다는 비율이 88.0%, '귀농어촌 후'에 신앙을 가졌다는 비율이 12.0%로 '귀농어촌 전'이 '귀농어촌 후'보다 7배 정도 높았다.
- 즉, 대부분의 사람들이 귀농하기 전에 이미 신앙을 갖고 왔다.

[그림] 귀농어촌 교인 가운데 신앙을 갖게 된 시기

(Base=귀농어촌 교인 있는 교회, N=239, %)



[표] 귀농어촌 교인 가운데 신앙을 갖게 된 시기 (응답자 특성별)

(Base=귀농어촌 교인 있는 교회, N=239, %)

구 분		사례수 (명)	귀농어촌 전	귀농어촌 후	계
전 체		(239)	88.0	12.0	100
연령	39세 이하	(24)	87.5	12.5	100
	40~49세	(78)	88.3	11.7	100
	50~59세	(95)	89.0	11.0	100
	60세 이상	(42)	85.5	14.5	100
소속 연회	중부연회	(16)	89.4	10.6	100
	경기연회	(8)	95.6	4.4	100
	중앙연회	(20)	77.5	22.5	100
	동부연회	(55)	93.3	6.7	100
	충청연회	(47)	88.5	11.5	100
	남부연회	(39)	85.9	14.1	100
	충북연회	(34)	87.8	12.2	100
	삼남연회	(8)	85.6	14.4	100
연급	전도사	(5)	100.0	0.0	100
	정회원목사(연급1-10년)	(53)	85.9	14.1	100
	정회원목사(11년이상)	(181)	88.3	11.7	100
농촌 목회 기간	5년 이하	(59)	89.3	10.7	100
	6~10년	(55)	90.5	9.5	100
	11~20년	(74)	88.4	11.6	100
	21년 이상	(51)	83.1	16.9	100
현 교회 담임 기간	5년 이하	(86)	91.7	8.3	100
	6~10년	(71)	87.6	12.4	100
	11~20년	(57)	87.5	12.5	100
	21년 이상	(25)	77.4	22.6	100
출석 성인 교인	10명 이하	(26)	90.4	9.6	100
	11~30명	(100)	86.5	13.5	100
	31~50명	(62)	88.0	12.0	100
	51명 이상	(51)	89.8	10.2	100
교인의 주 직종	농/수/축산업	(178)	88.2	11.8	100
	기타	(61)	87.5	12.5	100
교회를 떠날 생각 유무	과거에는 했는데 현재는 없다	(79)	85.4	14.6	100
	지금도 떠나고 싶은 생각이 있다	(76)	86.8	13.2	100
	그런 생각을 한적이 없다	(84)	91.5	8.5	100
마을목회 여부	현재 한다	(53)	87.5	12.5	100
	향후 계획있다	(66)	88.2	11.8	100
	향후 계획없다	(120)	88.1	11.9	100

[표] 귀농어촌 교인 가운데 신앙을 갖게 된 시기
_귀농어촌 후에 신앙을 갖게 되신 분 (응답자 특성별)

(Base=귀농어촌 교인 있는 교회, N=239, %)

구 분		사례수 (명)	10% 이하	11~30%	31~50%	51~70%	71~90%	91% 이상	계	평균
전 체		(239)	76.6	9.2	9.6	1.3	1.7	1.7	100	12.0
연령	39세 이하	(24)	75.0	12.5	4.2	4.2	4.2	0.0	100	12.5
	40~49세	(78)	80.8	3.8	11.5	0.0	1.3	2.6	100	11.7
	50~59세	(95)	81.1	6.3	7.4	2.1	1.1	2.1	100	11.0
	60세 이상	(42)	59.5	23.8	14.3	0.0	2.4	0.0	100	14.5
소속 연회	중부연회	(16)	81.3	6.3	6.3	0.0	0.0	6.3	100	10.6
	경기연회	(8)	87.5	12.5	0.0	0.0	0.0	0.0	100	4.4
	중앙연회	(20)	60.0	10.0	20.0	0.0	5.0	5.0	100	22.5
	동부연회	(55)	85.5	9.1	5.5	0.0	0.0	0.0	100	6.7
	충청연회	(47)	83.0	4.3	6.4	2.1	2.1	2.1	100	11.5
	남부연회	(39)	71.8	7.7	12.8	5.1	2.6	0.0	100	14.1
	충북연회	(34)	64.7	20.6	14.7	0.0	0.0	0.0	100	12.2
	삼남연회	(8)	87.5	0.0	0.0	0.0	0.0	12.5	100	14.4
	호남연회	(12)	66.7	8.3	16.7	0.0	8.3	0.0	100	18.3
연급	전도사	(5)	100.0	0.0	0.0	0.0	0.0	0.0	100	0.0
	정회원목사(연급1-10년)	(53)	77.4	5.7	11.3	0.0	1.9	3.8	100	14.1
	정회원목사(11년이상)	(181)	75.7	10.5	9.4	1.7	1.7	1.1	100	11.7
농촌 목회 기간	5년 이하	(59)	83.1	5.1	5.1	1.7	1.7	3.4	100	10.7
	6~10년	(55)	80.0	9.1	9.1	1.8	0.0	0.0	100	9.5
	11~20년	(74)	77.0	8.1	12.2	1.4	1.4	0.0	100	11.6
	21년 이상	(51)	64.7	15.7	11.8	0.0	3.9	3.9	100	16.9
현 교회 담임 기간	5년 이하	(86)	87.2	3.5	4.7	1.2	1.2	2.3	100	8.3
	6~10년	(71)	74.6	9.9	12.7	1.4	0.0	1.4	100	12.4
	11~20년	(57)	73.7	12.3	10.5	1.8	1.8	0.0	100	12.5
	21년 이상	(25)	52.0	20.0	16.0	0.0	8.0	4.0	100	22.6
출석 성인 교인	10명 이하	(26)	84.6	0.0	11.5	0.0	3.8	0.0	100	9.6
	11~30명	(100)	76.0	5.0	12.0	3.0	2.0	2.0	100	13.5
	31~50명	(62)	75.8	12.9	6.5	0.0	1.6	3.2	100	12.0
	51명 이상	(51)	74.5	17.6	7.8	0.0	0.0	0.0	100	10.2
교인의 주 직종	농/수/축산업	(178)	79.2	6.7	9.0	1.1	1.7	2.2	100	11.8
	기타	(61)	68.9	16.4	11.5	1.6	1.6	0.0	100	12.5
교회를 떠날 생각 유무	과거에는 했는데 현재는 없다	(79)	69.6	12.7	12.7	1.3	2.5	1.3	100	14.6
	지금도 떠나고 싶은 생각이 있다	(76)	78.9	2.6	11.8	2.6	1.3	2.6	100	13.2
	그런 생각을 한 적이 없다	(84)	81.0	11.9	4.8	0.0	1.2	1.2	100	8.5
마을목회 여부	현재 한다	(53)	71.7	17.0	7.5	1.9	1.9	0.0	100	12.5
	향후 계획있다	(66)	77.3	9.1	9.1	1.5	1.5	1.5	100	11.8
	향후 계획없다	(120)	78.3	5.8	10.8	0.8	1.7	2.5	100	11.9

4) 귀농어촌 교인이 목회에 미치는 영향

질문

(귀농어촌 교인이 '있다'는 응답자에게)

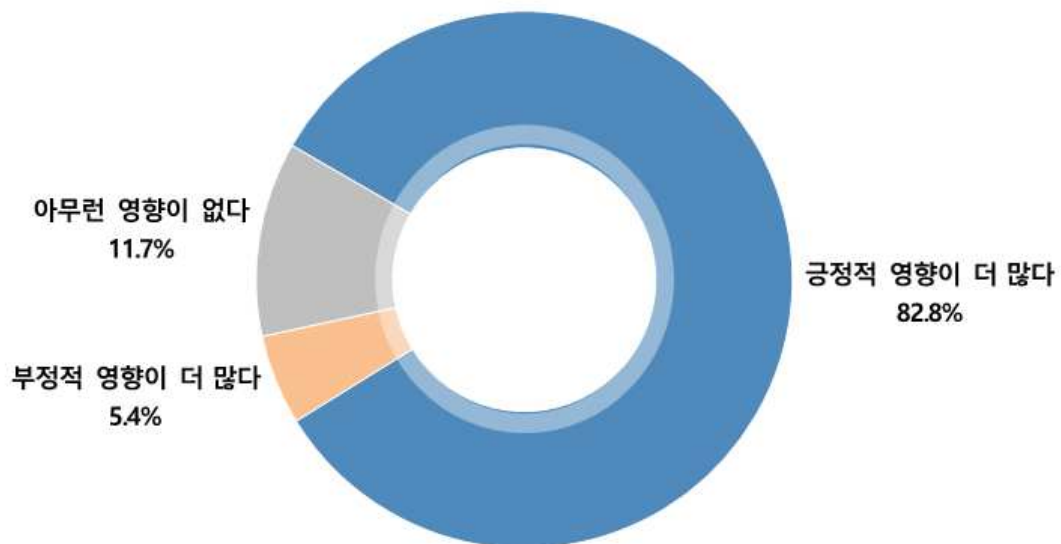
귀농어촌하신 교인들이 귀하 담임 교회나 목회에 어떤 영향을 끼치고 있습니까? (단수응답)



- 귀농어촌한 교인들이 교회와 목회에 미치는 영향으로 '긍정적 영향'이 82.8%나 되었다. '영향 없음'은 11.7%, '부정적 영향'은 5.4%로서 귀농어촌 교인이 농어촌 교회에 큰 도움이 되는 것으로 나타났다.
- 긍정적 영향이 큰 응답자는 젊고(39세 이하 95.8%), 현 교회 담임 기간이 짧고(5년 이하 90.7%), 교인 수가 적은 교회(10명 이하 88.5%)에서 더 높은 것으로 드러났다.

[그림] 귀농어촌 교인이 목회에 미치는 영향

(Base=귀농어촌 교인 있는 교회, N=239, %)



[표] 귀농어촌 교인이 목회에 미치는 영향 (응답자 특성별)

(Base=귀농어촌 교인 있는 교회, N=239, %)

구 분		사례수 (명)	긍정적 영향이 더 많다	부정적 영향이 더 많다	아무런 영향이 없다	계
전 체		(239)	82.8	5.4	11.7	100
연령	39세 이하	(24)	95.8	0.0	4.2	100
	40~49세	(78)	83.3	7.7	9.0	100
	50~59세	(95)	76.8	6.3	16.8	100
	60세 이상	(42)	88.1	2.4	9.5	100
소속 연회	중부연회	(16)	50.0	18.8	31.3	100
	경기연회	(8)	100.0	0.0	0.0	100
	중앙연회	(20)	90.0	5.0	5.0	100
	동부연회	(55)	81.8	9.1	9.1	100
	충청연회	(47)	87.2	2.1	10.6	100
	남부연회	(39)	82.1	2.6	15.4	100
	충북연회	(34)	85.3	5.9	8.8	100
	삼남연회	(8)	100.0	0.0	0.0	100
연급	전도사	(5)	100.0	0.0	0.0	100
	정회원목사(연급1-10년)	(53)	88.7	3.8	7.5	100
	정회원목사(11년이상)	(181)	80.7	6.1	13.3	100
농촌 목회 기간	5년 이하	(59)	86.4	3.4	10.2	100
	6~10년	(55)	87.3	3.6	9.1	100
	11~20년	(74)	77.0	9.5	13.5	100
	21년 이상	(51)	82.4	3.9	13.7	100
현 교회 담임 기간	5년 이하	(86)	90.7	2.3	7.0	100
	6~10년	(71)	84.5	5.6	9.9	100
	11~20년	(57)	70.2	10.5	19.3	100
	21년 이상	(25)	80.0	4.0	16.0	100
출석 성인 교인	10명 이하	(26)	88.5	3.8	7.7	100
	11~30명	(100)	82.0	6.0	12.0	100
	31~50명	(62)	82.3	6.5	11.3	100
	51명 이상	(51)	82.4	3.9	13.7	100
교인의 주 직종	농/수/축산업	(178)	83.7	6.7	9.6	100
	기타	(61)	80.3	1.6	18.0	100
교회를 떠날 생각 유무	과거에는 했는데 현재는 없다	(79)	79.7	6.3	13.9	100
	지금도 떠나고 싶은 생각이 있다	(76)	77.6	9.2	13.2	100
	그런 생각을 한 적이 없다	(84)	90.5	1.2	8.3	100
마을목회 여부	현재 한다	(53)	84.9	3.8	11.3	100
	향후 계획있다	(66)	84.8	9.1	6.1	100
	향후 계획없다	(120)	80.8	4.2	15.0	100

5) 귀농어촌 교인의 긍정적 영향 내용

질문

(귀농어촌 교인이 긍정적 영향을 미친다는 응답자에게)

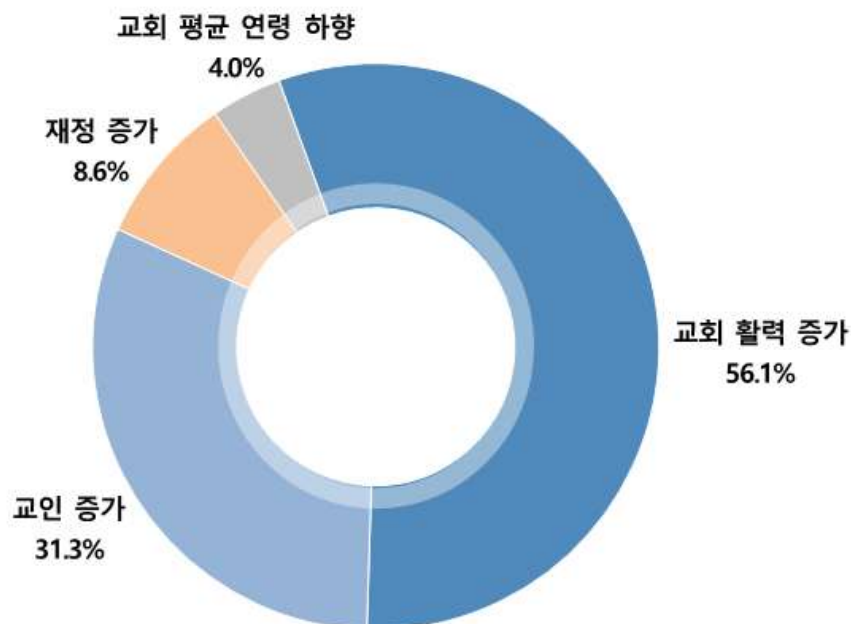
귀농어촌하신 분들이 미치는 가장 큰 긍정적 영향은 무엇입니까? (단수응답)



- 귀농어촌하신 분들이 미치는 가장 큰 긍정적 영향으로는 '교인 증가'(31.3%)도 긍정적 영향이지만 단수 숫자 증가보다는 '교회 활력 증가'(56.1%)가 단연 최고의 영향으로 꼽혔다. 교인 수가 줄어드는 현실에서 귀농어촌 교인의 유입은 교회에 활력을 부여한 것이라 볼 수 있다.
- 그 외에도 '재정 증가'(8.6%), '교회 평균 연령 하향'(4.0%) 등의 긍정적 영향이 일부 나타났다.
- '교회 활력 증가'는 목회자의 연령이 높아질수록(60세 이상 62.2%), 출석교인 31명~50명 교회(68.6%)에서 상대적으로 높게 나타났다.
- 반면에 목회자가 39세 이하로 젊고(17.4%), 출석 교인 10명 이하의 교회(21.7%)는 '재정 증가'가 가장 큰 긍정적 영향이라고 꼽는 경향을 보인다. 작은 교회의 재정적 형편이 그만큼 어렵다는 것을 의미한다.

[그림] 귀농어촌 교인의 긍정적 영향 내용

(Base=귀농어촌 교인이 긍정적 영향을 미치는 교회, N=198, %)



[표] 귀농어촌 교인의 긍정적 영향 내용 (응답자 특성별)

(Base=귀농어촌 교인이 긍정적 영향을 미치는 교회, N=198, %)

구 분		사례수 (명)	교회 활력 증가	교인 증가	재정 증가	교회 평균 연령 하향	계
전 체		(198)	56.1	31.3	8.6	4.0	100
연령	39세 이하	(23)	47.8	21.7	17.4	13.0	100
	40~49세	(65)	53.8	36.9	6.2	3.1	100
	50~59세	(73)	57.5	31.5	8.2	2.7	100
	60세 이상	(37)	62.2	27.0	8.1	2.7	100
소속 교회	중부교회	(8)	50.0	25.0	12.5	12.5	100
	경기교회	(8)	75.0	0.0	25.0	0.0	100
	중앙교회	(18)	44.4	33.3	16.7	5.6	100
	동부교회	(45)	66.7	20.0	13.3	0.0	100
	충청교회	(41)	56.1	31.7	2.4	9.8	100
	남부교회	(32)	46.9	43.8	6.3	3.1	100
	충북교회	(29)	48.3	41.4	6.9	3.4	100
	삼남교회	(8)	50.0	50.0	0.0	0.0	100
	호남교회	(9)	77.8	22.2	0.0	0.0	100
연급	전도사	(5)	80.0	0.0	20.0	0.0	100
	정회원목사(연급1-10년)	(47)	55.3	25.5	12.8	6.4	100
	정회원목사(11년이상)	(146)	55.5	34.2	6.8	3.4	100
농촌 목회 기간	5년 이하	(51)	49.0	31.4	9.8	9.8	100
	6~10년	(48)	64.6	27.1	4.2	4.2	100
	11~20년	(57)	45.6	40.4	12.3	1.8	100
	21년 이상	(42)	69.0	23.8	7.1	0.0	100
현 교회 담임 기간	5년 이하	(78)	52.6	29.5	9.0	9.0	100
	6~10년	(60)	66.7	26.7	5.0	1.7	100
	11~20년	(40)	45.0	42.5	12.5	0.0	100
	21년 이상	(20)	60.0	30.0	10.0	0.0	100
출석 성인 교인	10명 이하	(23)	47.8	26.1	21.7	4.3	100
	11~30명	(82)	46.3	39.0	11.0	3.7	100
	31~50명	(51)	68.6	23.5	3.9	3.9	100
	51명 이상	(42)	64.3	28.6	2.4	4.8	100
교인의 주 직종	농/수/축산업	(149)	59.1	30.2	7.4	3.4	100
	기타	(49)	46.9	34.7	12.2	6.1	100
교회를 떠날 생각 유무	과거에는 했는데 현재는 없다	(63)	58.7	27.0	9.5	4.8	100
	지금도 떠나고 싶은 생각이 있다	(59)	40.7	40.7	15.3	3.4	100
	그런 생각을 한 적이 없다	(76)	65.8	27.6	2.6	3.9	100
마을목회 여부	현재 한다	(45)	66.7	24.4	6.7	2.2	100
	향후 계획있다	(56)	62.5	30.4	5.4	1.8	100
	향후 계획없다	(97)	47.4	35.1	11.3	6.2	100

6) 귀농어촌 교인의 부정적 영향 내용

질문

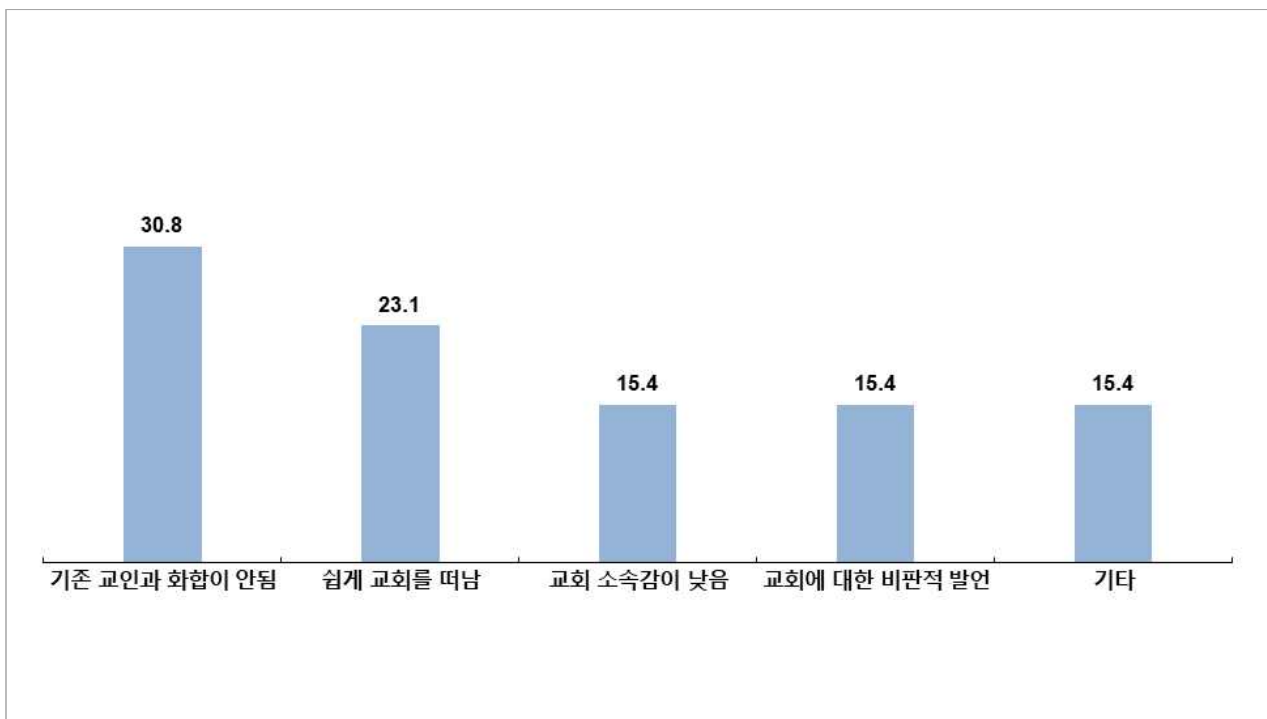
(귀농어촌 교인이 부정적 영향을 미친다는 응답자에게)
귀농어촌하신 분들이 미치는 부정적 영향은 무엇입니까? (단수응답)



- 귀농어촌 교인이 주는 부정적 영향으로는 '기존 교인과 화합이 안됨'(30.8%), '쉽게 교회를 떠남'(23.1%), '교회 소속감이 낮음'(15.4%), '교회에 대한 비판적 발언'(15.4%)의 순으로 응답했다.(총 사례 수가 30개 미만이기 때문에 해석에 유의.)

[그림] 귀농어촌 교인의 부정적 영향 내용

(Base=귀농어촌 교인이 부정적 영향을 미치는 교회, N=13, %)



[표] 귀농어촌 교인의 부정적 영향 내용 (응답자 특성별)

(Base=귀농어촌 교인이 부정적 영향을 미치는 교회, N=13, %)

구 분		사례수 (명)	기존 교인과 화합이 안됨	쉽게 교회를 떠남	교회 소속감이 낮음	교회에 대한 비판적 발언	기타	계
전 체		(13)	30.8	23.1	15.4	15.4	15.4	100
연령	40~49세	(6)	16.7	33.3	16.7	0.0	33.3	100
	50~59세	(6)	50.0	0.0	16.7	33.3	0.0	100
	60세 이상	(1)	0.0	100.0	0.0	0.0	0.0	100
소속 연회	중부연회	(3)	33.3	0.0	33.3	33.3	0.0	100
	중앙연회	(1)	0.0	100.0	0.0	0.0	0.0	100
	동부연회	(5)	20.0	20.0	20.0	20.0	20.0	100
	충청연회	(1)	0.0	100.0	0.0	0.0	0.0	100
	남부연회	(1)	100.0	0.0	0.0	0.0	0.0	100
	충북연회	(2)	50.0	0.0	0.0	0.0	50.0	100
연급	정회원목사(연급1-10년)	(2)	0.0	50.0	50.0	0.0	0.0	100
	정회원목사(11년이상)	(11)	36.4	18.2	9.1	18.2	18.2	100
농촌 목회 기간	5년 이하	(2)	0.0	0.0	50.0	50.0	0.0	100
	6~10년	(2)	0.0	50.0	0.0	0.0	50.0	100
	11~20년	(7)	42.9	14.3	14.3	14.3	14.3	100
	21년 이상	(2)	50.0	50.0	0.0	0.0	0.0	100
현 교회 담임 기간	5년 이하	(2)	0.0	0.0	50.0	50.0	0.0	100
	6~10년	(4)	25.0	50.0	0.0	0.0	25.0	100
	11~20년	(6)	50.0	0.0	16.7	16.7	16.7	100
	21년 이상	(1)	0.0	100.0	0.0	0.0	0.0	100
출석 성인 교인	10명 이하	(1)	0.0	0.0	100.0	0.0	0.0	100
	11~30명	(6)	16.7	33.3	16.7	33.3	0.0	100
	31~50명	(4)	75.0	25.0	0.0	0.0	0.0	100
	51명 이상	(2)	0.0	0.0	0.0	0.0	100.0	100
교인의 주 직종	농/수/축산업	(12)	33.3	25.0	16.7	8.3	16.7	100
	기타	(1)	0.0	0.0	0.0	100.0	0.0	100
교회를 떠날 생각 유무	과거에는 했는데 현재는 없다	(5)	40.0	20.0	0.0	20.0	20.0	100
	지금도 떠나고 싶은 생각이 있다	(7)	14.3	28.6	28.6	14.3	14.3	100
	그런 생각을 한 적이 없다	(1)	100.0	0.0	0.0	0.0	0.0	100
마을목회 여부	현재 한다	(2)	0.0	50.0	50.0	0.0	0.0	100
	향후 계획있다	(6)	33.3	33.3	0.0	0.0	33.3	100
	향후 계획없다	(5)	40.0	0.0	20.0	40.0	0.0	100

7) 귀농어촌 교인과 원래 교인과의 관계

질문

(귀농어촌 교인이 '있다'는 응답자에게)

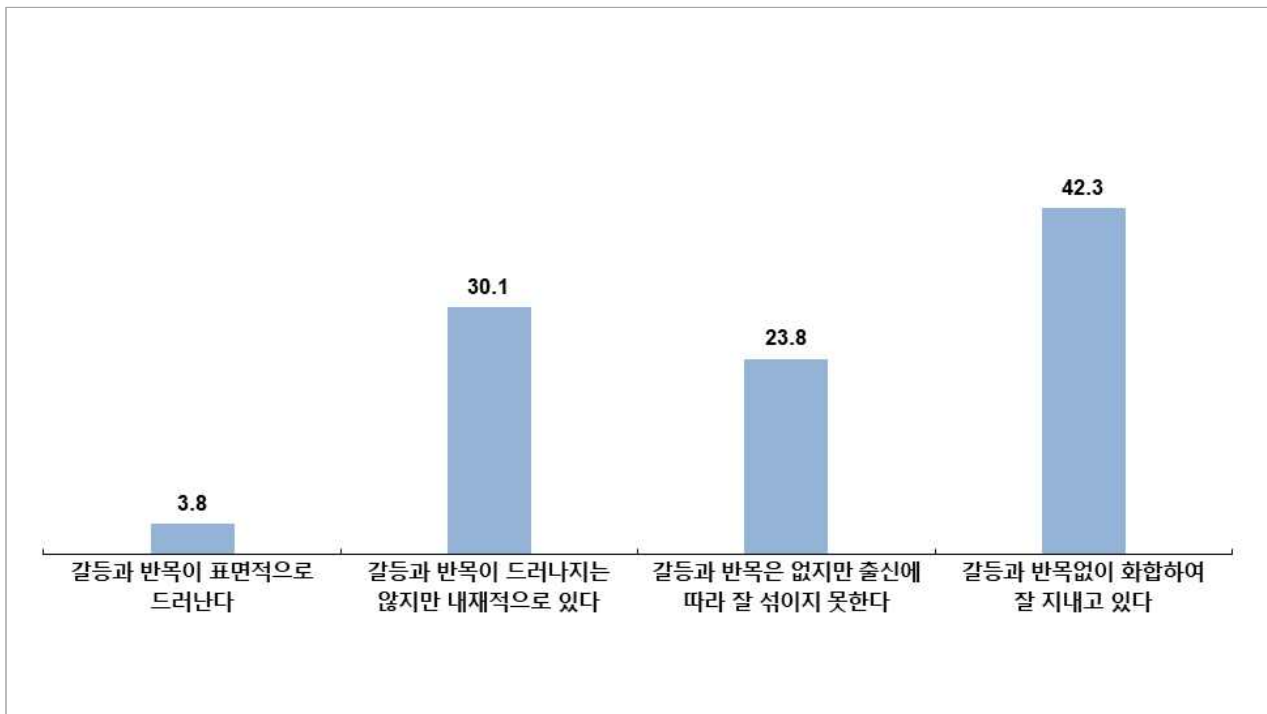
교인 가운데 원주민 교인과 귀농어촌하신 교인과의 관계는 어떻습니까? (단수응답)



- 원주민 교인과 귀농어촌 교인의 관계를 물었다. '갈등과 반목없이 화합하여 잘 지내고 있다'는 응답이 42.3%로 가장 많다. 나머지 57.7%의 목회자는 원주민 교인과 귀농어촌 교인 간에 화학적 결합을 이루지 못하고 있다고 판단한 것으로 보인다.
- 화학적 결합을 못 이루고 있다고 판단한 응답자 가운데 '갈등과 반목이 드러나지는 않지만 내재적으로 있다'(30.1%), '갈등과 반목은 없지만 출신에 따라 잘 섞이지 못한다'(23.8%)가 절반이 넘는 53.9%였다. '갈등과 반목이 표면적으로 드러난다'고 응답한 비율은 3.8%에 지나지 않았다.

[그림] 귀농어촌 교인과 원래 교인과의 관계

(Base=귀농어촌 교인이 있는 교회, N=239, %)



[표] 귀농어촌 교인과 원래 교인과의 관계 (응답자 특성별)

(Base=귀농어촌 교인이 있는 교회, N=239, %)

구 분		사례수 (명)	갈등과 반목이 표면적으로 드러난다	갈등과 반목이 드러나지는 않지만 내재적으로 있다	갈등과 반목은 없지만 출신에 따라 잘 섞이지 못한다	갈등과 반목없이 화합하여 잘 지내고 있다	계
전 체		(239)	3.8	30.1	23.8	42.3	100
연령	39세 이하	(24)	4.2	41.7	16.7	37.5	100
	40~49세	(78)	5.1	24.4	34.6	35.9	100
	50~59세	(95)	4.2	34.7	23.2	37.9	100
	60세 이상	(42)	0.0	23.8	9.5	66.7	100
소속 연회	중부연회	(16)	18.8	18.8	31.3	31.3	100
	경기연회	(8)	0.0	25.0	12.5	62.5	100
	중앙연회	(20)	5.0	25.0	30.0	40.0	100
	동부연회	(55)	1.8	30.9	16.4	50.9	100
	충청연회	(47)	2.1	38.3	27.7	31.9	100
	남부연회	(39)	2.6	28.2	20.5	48.7	100
	충북연회	(34)	5.9	35.3	29.4	29.4	100
	삼남연회	(8)	0.0	37.5	12.5	50.0	100
연급	전도사	(5)	0.0	20.0	20.0	60.0	100
	정회원목사(연급1-10년)	(53)	3.8	34.0	18.9	43.4	100
	정회원목사(11년이상)	(181)	3.9	29.3	25.4	41.4	100
농촌 목회 기간	5년 이하	(59)	5.1	33.9	25.4	35.6	100
	6~10년	(55)	0.0	29.1	25.5	45.5	100
	11~20년	(74)	8.1	35.1	21.6	35.1	100
	21년 이상	(51)	0.0	19.6	23.5	56.9	100
현 교회 담임 기간	5년 이하	(86)	3.5	33.7	23.3	39.5	100
	6~10년	(71)	0.0	26.8	28.2	45.1	100
	11~20년	(57)	10.5	31.6	22.8	35.1	100
	21년 이상	(25)	0.0	24.0	16.0	60.0	100
출석 성인 교인	10명 이하	(26)	0.0	26.9	11.5	61.5	100
	11~30명	(100)	5.0	31.0	22.0	42.0	100
	31~50명	(62)	4.8	32.3	30.6	32.3	100
	51명 이상	(51)	2.0	27.5	25.5	45.1	100
교인의 주 직종	농/수/축산업	(178)	3.9	31.5	24.7	39.9	100
	기타	(61)	3.3	26.2	21.3	49.2	100
교회를 떠날 생각 유무	과거에는 했는데 현재는 없다	(79)	3.8	25.3	21.5	49.4	100
	지금도 떠나고 싶은 생각이 있다	(76)	6.6	35.5	32.9	25.0	100
	그런 생각을 한 적이 없다	(84)	1.2	29.8	17.9	51.2	100
마을목회 여부	현재 한다	(53)	1.9	32.1	26.4	39.6	100
	향후 계획있다	(66)	3.0	30.3	22.7	43.9	100
	향후 계획없다	(120)	5.0	29.2	23.3	42.5	100

8) 귀농어촌 교인에 대한 교회의 지원 사항

질문

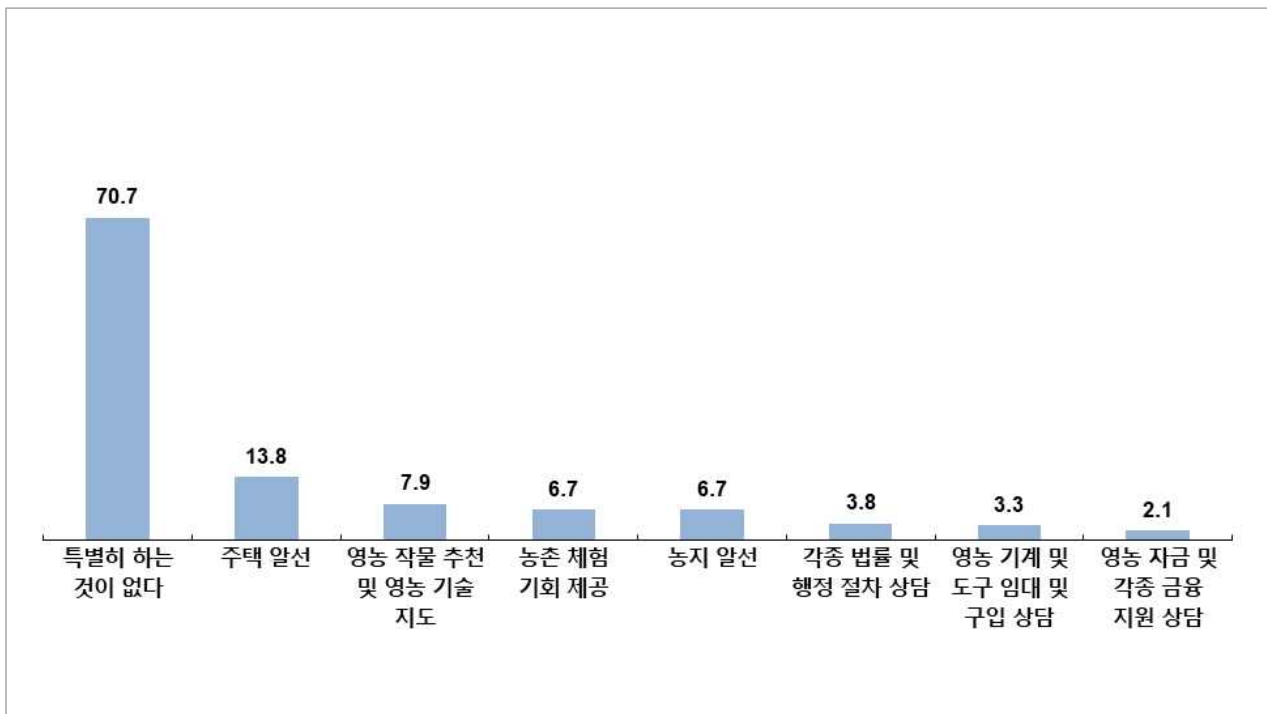
(귀농어촌 교인이 '있다'는 응답자에게) 귀하 담임 교회에서 귀농어촌하신 교인에 대한 지원 활동이 있습니까?
있다면 어떤 지원 활동입니까? 하시는 활동을 모두 응답해 주세요. 하시는 활동이 없으면 '없다'에 응답해 주세요. (복수응답)



- 교회에서 귀농어촌한 교인들에 대해 어떤 지원을 하고 있는지 물었다. '특별히 하는 것이 없다'는 응답이 70.7%로 특별한 지원을 하지 않는 경우가 가장 일반적이었다. 이 응답은 연령이 낮을수록 높게 나타났으며, 농촌 목회 기간이 짧을수록, 출석 교인이 적을수록 응답률이 높았다. 목회적 경험이 부족해서 귀농어촌 교인에게 어떤 지원이 필요한지 알지 못하고 적절한 지원을 하지 못하는 것으로 보인다.
- 귀농어촌 교인이 있는 교회의 29.3%(전체 농어촌 교회의 13.9%)가 '주택 알선'(13.9%), '영농 작물 추천 및 영농 기술 지도'(7.9%), '농촌 체험 기회 제공'(6.7%), '농지 알선'(6.7%), '각종 법률 및 행정 절차 상담'(3.8%), '영농 기계 및 도구 임대 및 구입 상담'(3.3%), '영농 자금 및 각종 금융 지원 상담'(2.1%) 등 다양한 지원을 하고 있다.
- 60대 목회자들은 '영농 작물 추천 및 영농 기술 지도'등 다양한 지원 활동을 젊은 목회자들보다 더 하는 것으로 나타났다.

[그림] 귀농어촌 교인에 대한 교회의 지원 사항 (복수응답)

(Base=귀농어촌 교인이 있는 교회, N=239, %)



[표] 귀농어촌 교인에 대한 교회의 지원 사항 (복수응답) (응답자 특성별)

(Base=귀농어촌 교인이 있는 교회, N=239, %)

구 분		사례수 (명)	특별히 하는 것이 없다	주택 알선	영농 작물 추천 및 영농 기술 지도	농촌 체험 기회 제공	농지 알선	각종 법률 행정 절차 상담	영농 기계 및 도구 임대 및 구입 상담	영농 자금 및 각종 금융 지원 상담	기타
전 체		(239)	70.7	13.8	7.9	6.7	6.7	3.8	3.3	2.1	4.2
연령	39세 이하	(24)	79.2	4.2	0.0	4.2	4.2	0.0	0.0	0.0	12.5
	40~49세	(78)	76.9	14.1	3.8	1.3	6.4	5.1	1.3	0.0	3.8
	50~59세	(95)	68.4	14.7	10.5	7.4	4.2	2.1	2.1	3.2	4.2
	60세 이상	(42)	59.5	16.7	14.3	16.7	14.3	7.1	11.9	4.8	0.0
소속 연회	중부연회	(16)	75.0	12.5	12.5	6.3	6.3	0.0	0.0	0.0	0.0
	경기연회	(8)	87.5	12.5	0.0	0.0	0.0	0.0	0.0	0.0	0.0
	중앙연회	(20)	85.0	5.0	0.0	10.0	0.0	5.0	0.0	0.0	0.0
	동부연회	(55)	69.1	12.7	12.7	3.6	10.9	7.3	1.8	3.6	1.8
	충청연회	(47)	63.8	14.9	8.5	8.5	8.5	4.3	8.5	2.1	10.6
	남부연회	(39)	64.1	17.9	10.3	10.3	2.6	5.1	5.1	2.6	2.6
	충북연회	(34)	70.6	20.6	2.9	2.9	11.8	0.0	2.9	0.0	2.9
	삼남연회	(8)	75.0	0.0	0.0	12.5	0.0	0.0	0.0	12.5	12.5
	호남연회	(12)	83.3	8.3	8.3	8.3	0.0	0.0	0.0	0.0	8.3
연급	전도사	(5)	100.0	0.0	0.0	0.0	0.0	0.0	0.0	0.0	0.0
	정회원목사(연급1-10년)	(53)	71.7	11.3	5.7	1.9	3.8	5.7	1.9	1.9	5.7
	정회원목사(11년이상)	(181)	69.6	14.9	8.8	8.3	7.7	3.3	3.9	2.2	3.9
농촌 목회 기간	5년 이하	(59)	79.7	8.5	3.4	1.7	3.4	3.4	1.7	3.4	5.1
	6~10년	(55)	76.4	10.9	5.5	5.5	3.6	3.6	1.8	0.0	3.6
	11~20년	(74)	68.9	14.9	5.4	5.4	10.8	2.7	1.4	2.7	4.1
	21년 이상	(51)	56.9	21.6	19.6	15.7	7.8	5.9	9.8	2.0	3.9
현 교회 담임 기간	5년 이하	(86)	74.4	14.0	4.7	4.7	4.7	2.3	1.2	2.3	4.7
	6~10년	(71)	78.9	8.5	8.5	5.6	2.8	4.2	1.4	0.0	1.4
	11~20년	(57)	63.2	19.3	3.5	7.0	10.5	1.8	3.5	3.5	5.3
	21년 이상	(25)	52.0	16.0	28.0	16.0	16.0	12.0	16.0	4.0	8.0
출석 성인 교인	10명 이하	(26)	92.3	0.0	0.0	0.0	0.0	3.8	0.0	0.0	3.8
	11~30명	(100)	72.0	16.0	6.0	6.0	8.0	2.0	4.0	4.0	3.0
	31~50명	(62)	62.9	11.3	14.5	12.9	6.5	4.8	4.8	1.6	8.1
	51명 이상	(51)	66.7	19.6	7.8	3.9	7.8	5.9	2.0	0.0	2.0
교인의 주 직종	농/수/축산업	(178)	69.1	13.5	9.0	7.3	8.4	4.5	3.9	2.2	5.6
	기타	(61)	75.4	14.8	4.9	4.9	1.6	1.6	1.6	1.6	0.0
교회를 떠날 생각 유무	과거에는 했는데 현재는 없다	(79)	63.3	19.0	5.1	7.6	8.9	5.1	2.5	3.8	2.5
	지금도 떠나고 싶은 생각이 있다	(76)	73.7	11.8	6.6	2.6	6.6	5.3	2.6	1.3	6.6
	그런 생각을 한적이 없다	(84)	75.0	10.7	11.9	9.5	4.8	1.2	4.8	1.2	3.6
마을목회 여부	현재 한다	(53)	62.3	11.3	13.2	11.3	9.4	9.4	5.7	1.9	7.5
	향후 계획있다	(66)	57.6	21.2	9.1	12.1	10.6	1.5	6.1	3.0	6.1
	향후 계획없다	(120)	81.7	10.8	5.0	1.7	3.3	2.5	0.8	1.7	1.7

9) 귀농어촌 교인에 대해 교회가 상담/정착 지원 활동을 하는 것에 대한 의견

질문

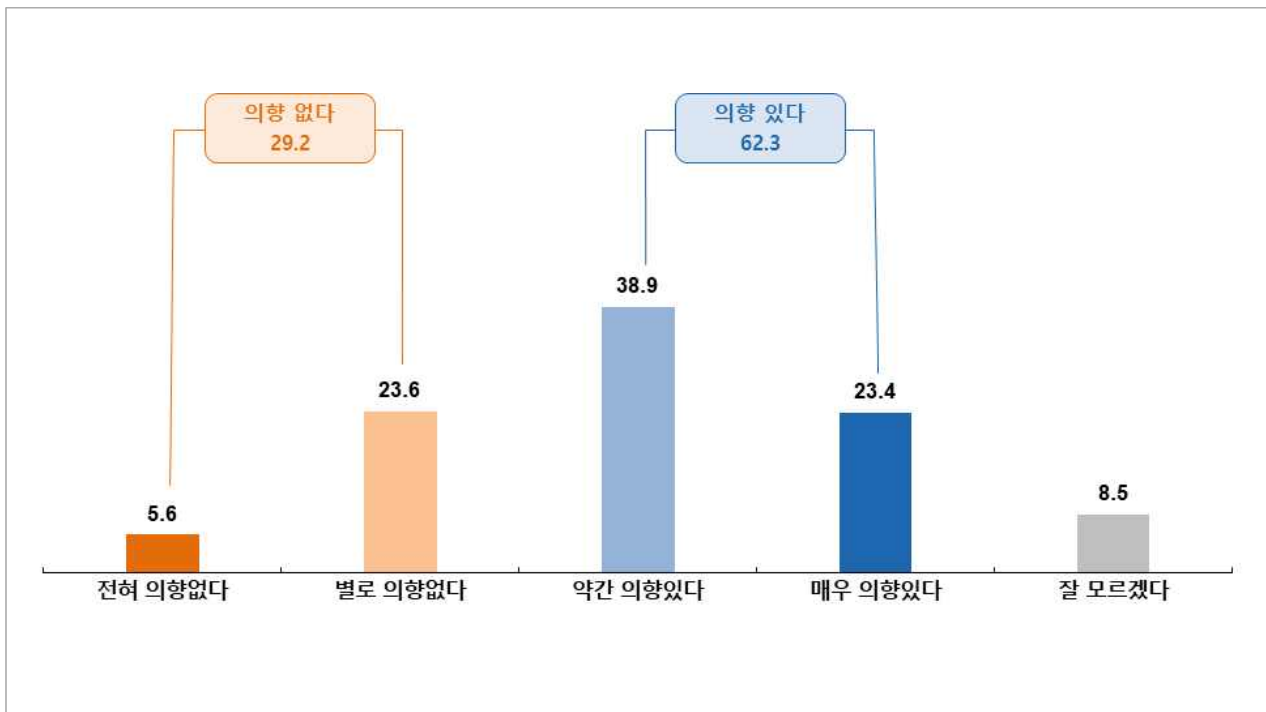
귀하 담임 교회에서 귀농어촌자를 위한 상담/정착 지원 활동(상담/정착지원 조직 구성 포함)을 하는 것에 대해 어떻게 생각하십니까? (단수응답)



- 교회의 귀농어촌 교인을 위한 상담/정착 지원 활동(상담/정착지원 조직 구성 포함)에 대해 어떻게 생각하는지 물었을 때 농어촌 교회 담임목회자의 3명 중 약 2명, 즉 62.3%가 '의향 있다'고 응답했다.
- 귀농어촌 교인이 있는 경우에 지원 의향이 66.1%여서 귀농어촌 교인이 있는 경우 필요성을 더 많이 느끼는 것으로 나타났다. 이렇게 높은 지원 의향이 있음에도 현재 지원 활동을 하는 비율은 귀농어촌 교인이 있는 교회의 29.3% 밖에 되지 않았다. 귀농어촌 교인에 대한 지원 필요성 및 방법 등에 대한 인식이 아직 없기 때문인 것으로 보인다.
- 귀농어촌 교인이 교회를 방문했을 때 어떻게 이들의 필요를 공급하고 교인 간의 화합을 이룰 수 있는지에 대해 농어촌 교회 목회자에 교육이 필요하다.

[그림] 귀농어촌 교인에 대해 교회가 상담/정착 지원 활동을 하는 것에 대한 의견

(Base=전체, N=504, %)



[표] 귀농어촌 교인에 대해 교회가 상담/정착 지원 활동을 하는 것에 대한 의견 (응답자 특성별)

(Base=전체, N=504, %)

구 분		사례수 (명)	전혀 의향없다	별로 의향없다	약간 의향있다	매우 의향있다	잘 모르겠다	의향 없다	의향 있다	계
전 체		(504)	5.6	23.6	38.9	23.4	8.5	29.2	62.3	100
연령	39세 이하	(50)	6.0	14.0	50.0	20.0	10.0	20.0	70.0	100
	40~49세	(165)	8.5	25.5	35.8	16.4	13.9	33.9	52.1	100
	50~59세	(193)	5.2	22.8	40.4	25.9	5.7	28.0	66.3	100
	60세 이상	(96)	1.0	27.1	35.4	32.3	4.2	28.1	67.7	100
소속 연회	중부연회	(40)	5.0	30.0	40.0	15.0	10.0	35.0	55.0	100
	경기연회	(31)	6.5	16.1	45.2	16.1	16.1	22.6	61.3	100
	중앙연회	(56)	8.9	26.8	35.7	23.2	5.4	35.7	58.9	100
	동부연회	(88)	5.7	23.9	34.1	25.0	11.4	29.5	59.1	100
	충청연회	(92)	2.2	27.2	38.0	27.2	5.4	29.3	65.2	100
	남부연회	(69)	4.3	15.9	40.6	30.4	8.7	20.3	71.0	100
	충북연회	(62)	8.1	24.2	40.3	21.0	6.5	32.3	61.3	100
	삼남연회	(33)	0.0	18.2	60.6	15.2	6.1	18.2	75.8	100
	호남연회	(33)	12.1	27.3	24.2	24.2	12.1	39.4	48.5	100
연급	전도사	(15)	6.7	20.0	26.7	26.7	20.0	26.7	53.3	100
	정회원목사(연급1-10년)	(111)	4.5	15.3	46.8	24.3	9.0	19.8	71.2	100
	정회원목사(11년이상)	(378)	5.8	26.2	37.0	23.0	7.9	32.0	60.1	100
농촌 목회 기간	5년 이하	(123)	4.9	18.7	41.5	23.6	11.4	23.6	65.0	100
	6~10년	(106)	3.8	21.7	34.9	28.3	11.3	25.5	63.2	100
	11~20년	(162)	9.3	24.7	40.7	16.7	8.6	34.0	57.4	100
	21년 이상	(113)	2.7	29.2	37.2	28.3	2.7	31.9	65.5	100
현 교회 담임 기간	5년 이하	(178)	3.9	19.1	42.7	23.0	11.2	23.0	65.7	100
	6~10년	(138)	3.6	25.4	35.5	27.5	8.0	29.0	63.0	100
	11~20년	(133)	10.5	27.1	39.1	15.0	8.3	37.6	54.1	100
	21년 이상	(55)	3.6	25.5	34.5	34.5	1.8	29.1	69.1	100
출석 성인 교인	10명 이하	(104)	5.8	22.1	41.3	18.3	12.5	27.9	59.6	100
	11~30명	(203)	6.9	25.6	36.5	22.7	8.4	32.5	59.1	100
	31~50명	(111)	3.6	22.5	41.4	27.9	4.5	26.1	69.4	100
	51명 이상	(86)	4.7	22.1	38.4	25.6	9.3	26.7	64.0	100
교인의 주 직종	농/수/축산업	(347)	5.2	23.3	39.8	24.2	7.5	28.5	64.0	100
	기타	(157)	6.4	24.2	36.9	21.7	10.8	30.6	58.6	100
교회를 떠날 생각 유무	과거에는 했는데 현재는 없다	(152)	3.9	28.3	35.5	27.6	4.6	32.2	63.2	100
	지금도 떠나고 싶은 생각이 있다	(179)	5.0	22.3	44.1	19.0	9.5	27.4	63.1	100
	그런 생각을 한 적이 없다	(173)	7.5	20.8	36.4	24.3	11.0	28.3	60.7	100
마을목회 여부	현재 한다	(90)	5.6	13.3	36.7	38.9	5.6	18.9	75.6	100
	향후 계획있다	(129)	1.6	12.4	39.5	38.8	7.8	14.0	78.3	100
	향후 계획없다	(285)	7.4	31.9	39.3	11.6	9.8	39.3	50.9	100
귀농어촌 교인	있음	(239)	6.3	20.1	36.0	30.1	7.5	26.4	66.1	100
	없음	(265)	4.9	26.8	41.5	17.4	9.4	31.7	58.9	100

6. 다문화 가정 교인

1) 다문화 가정 교인 출석 여부

질문

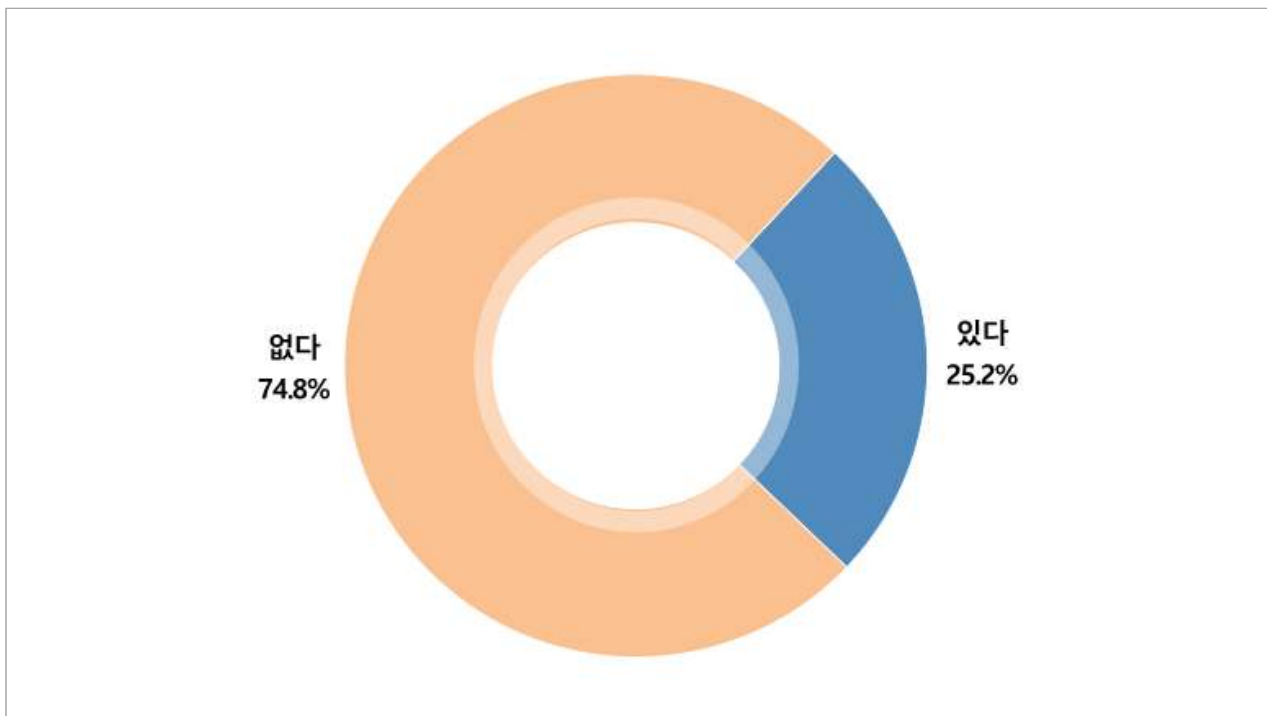
귀하 담임 교회에 다문화 가정 또는 이주민이 있습니까? (단수응답)



- 농어촌 교회에 다문화/이주민 가정이 있는지 질문했을 때, 25.2%가 '있다'고 응답했다.
- 경기연회(41.9%)가 다문화/이주민 가정 비율이 제일 높았다.
- 출석 교인이 많을수록(51명 이상 교회 44.2%) 다문화/이주민 가정 교인이 출석하는 비율이 높았다.

[그림] 다문화 가정 교인 출석 여부

(Base=전체, N=504, %)



[표] 다문화 가정 교인 출석 여부 (응답자 특성별)

(Base=전체, N=504, %)

구 분		사례수 (명)	있다	없다	계
전 체		(504)	25.2	74.8	100
연령	39세 이하	(50)	14.0	86.0	100
	40~49세	(165)	30.3	69.7	100
	50~59세	(193)	22.8	77.2	100
	60세 이상	(96)	27.1	72.9	100
소속 연회	중부연회	(40)	15.0	85.0	100
	경기연회	(31)	41.9	58.1	100
	중앙연회	(56)	25.0	75.0	100
	동부연회	(88)	18.2	81.8	100
	충청연회	(92)	23.9	76.1	100
	남부연회	(69)	33.3	66.7	100
	충북연회	(62)	27.4	72.6	100
	삼남연회	(33)	27.3	72.7	100
	호남연회	(33)	21.2	78.8	100
연급	전도사	(15)	6.7	93.3	100
	정회원목사(연급1-10년)	(111)	21.6	78.4	100
	정회원목사(11년이상)	(378)	27.0	73.0	100
농촌 목회 기간	5년 이하	(123)	17.9	82.1	100
	6~10년	(106)	30.2	69.8	100
	11~20년	(162)	27.2	72.8	100
	21년 이상	(113)	25.7	74.3	100
현 교회 담임 기간	5년 이하	(178)	23.0	77.0	100
	6~10년	(138)	24.6	75.4	100
	11~20년	(133)	27.8	72.2	100
	21년 이상	(55)	27.3	72.7	100
출석 성인 교인	10명 이하	(104)	14.4	85.6	100
	11~30명	(203)	19.2	80.8	100
	31~50명	(111)	31.5	68.5	100
	51명 이상	(86)	44.2	55.8	100
교인의 주 직종	농/수/축산업	(347)	24.2	75.8	100
	기타	(157)	27.4	72.6	100
교회를 떠날 생각 유무	과거에는 했는데 현재는 없다	(152)	26.3	73.7	100
	지금도 떠나고 싶은 생각이 있다	(179)	24.0	76.0	100
	그런 생각을 한 적이 없다	(173)	25.4	74.6	100
마을목회 여부	현재 한다	(90)	43.3	56.7	100
	향후 계획있다	(129)	26.4	73.6	100
	향후 계획없다	(285)	18.9	81.1	100

2) 다문화 가정 교인 비율

질문

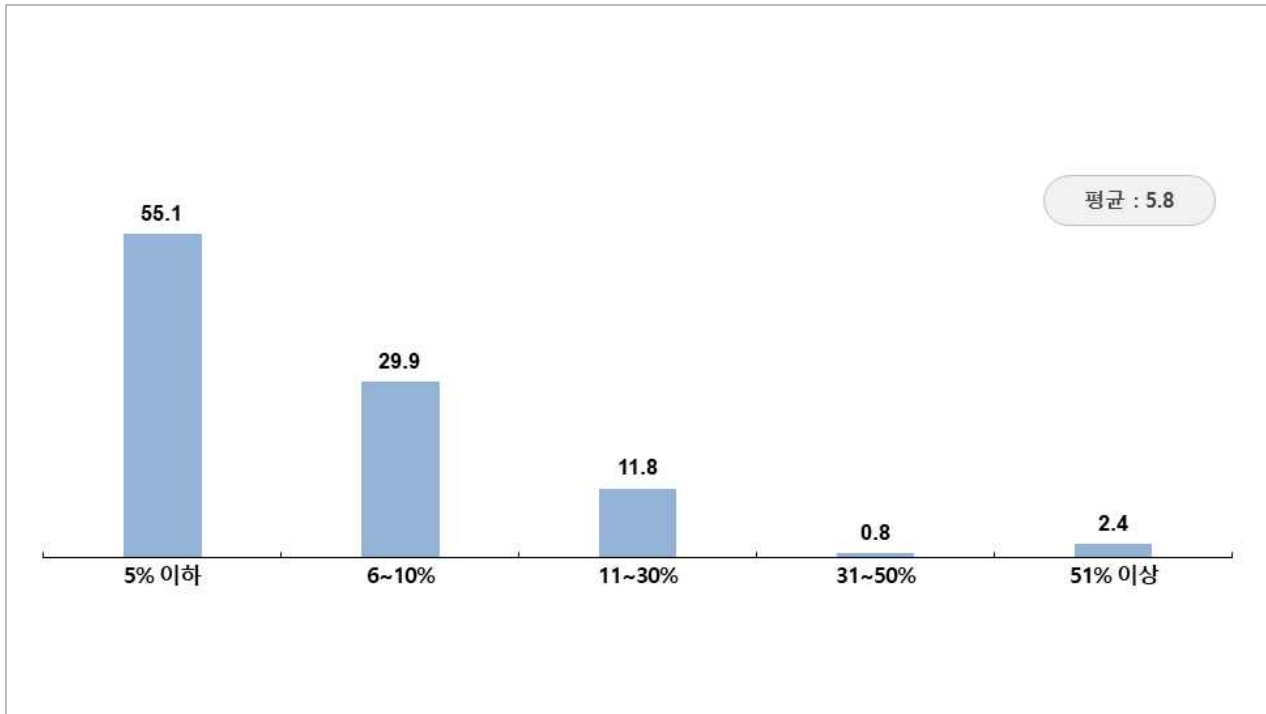
(다문화 가정/이주민 교인이 '있다'는 응답자에게)
귀하 담임 교회에 다문화 가정/이주민이 교인 가운데 몇 %나 될까요?



- 교회 내 다문화 가정/이주민 교인의 비율을 물었다. '5% 이하'가 55.1%로 비율이 가장 높았다. 51%이상 비유는 2.4%였다. 평균적으로는 5.8%였다.

[그림] 다문화 가정 교인 비율

(Base=다문화 가정 교인 있는 교회, N=127, %)



[표] 다문화 가정 교인 비율 (응답자 특성별)

(Base=다문화 가정 교인 있는 교회, N=127, %)

구 분		사례수 (명)	5% 이하	6~10%	11~30%	31~50%	51% 이상	계	평균
전 체		(127)	55.1	29.9	11.8	0.8	2.4	100	5.8
연령	39세 이하	(7)	14.3	57.1	28.6	0.0	0.0	100	7.4
	40~49세	(50)	52.0	36.0	6.0	2.0	4.0	100	5.8
	50~59세	(44)	63.6	20.5	13.6	0.0	2.3	100	5.4
	60세 이상	(26)	57.7	26.9	15.4	0.0	0.0	100	6.2
소속 연회	중부연회	(6)	50.0	50.0	0.0	0.0	0.0	100	6.7
	경기연회	(13)	84.6	0.0	15.4	0.0	0.0	100	3.5
	중앙연회	(14)	64.3	28.6	7.1	0.0	0.0	100	6.3
	동부연회	(16)	68.8	12.5	18.8	0.0	0.0	100	5.3
	충청연회	(22)	50.0	31.8	9.1	4.5	4.5	100	6.4
	남부연회	(23)	60.9	30.4	8.7	0.0	0.0	100	5.3
	충북연회	(17)	35.3	47.1	11.8	0.0	5.9	100	6.1
	삼남연회	(9)	22.2	55.6	22.2	0.0	0.0	100	7.6
	호남연회	(7)	42.9	28.6	14.3	0.0	14.3	100	6.2
연급	전도사	(1)	0.0	100.0	0.0	0.0	0.0	100	10.0
	정회원목사(연급1-10년)	(24)	29.2	41.7	25.0	0.0	4.2	100	7.1
	정회원목사(11년이상)	(102)	61.8	26.5	8.8	1.0	2.0	100	5.5
농촌 목회 기간	5년 이하	(22)	45.5	36.4	13.6	0.0	4.5	100	5.6
	6~10년	(32)	53.1	31.3	12.5	3.1	0.0	100	6.2
	11~20년	(44)	59.1	27.3	11.4	0.0	2.3	100	5.6
	21년 이상	(29)	58.6	27.6	10.3	0.0	3.4	100	5.8
현 교회 담임 기간	5년 이하	(41)	56.1	31.7	9.8	0.0	2.4	100	5.4
	6~10년	(34)	52.9	32.4	11.8	2.9	0.0	100	6.2
	11~20년	(37)	54.1	29.7	13.5	0.0	2.7	100	5.9
	21년 이상	(15)	60.0	20.0	13.3	0.0	6.7	100	5.5
출석 성인 교인	10명 이하	(15)	0.0	60.0	33.3	6.7	0.0	100	10.4
	11~30명	(39)	48.7	33.3	12.8	0.0	5.1	100	5.9
	31~50명	(35)	62.9	25.7	8.6	0.0	2.9	100	5.7
	51명 이상	(38)	76.3	18.4	5.3	0.0	0.0	100	4.5
교인의 주 직종	농/수/축산업	(84)	54.8	34.5	9.5	0.0	1.2	100	6.1
	기타	(43)	55.8	20.9	16.3	2.3	4.7	100	5.2
교회를 떠날 생각 유무	과거에는 했는데 현재는 없다	(40)	50.0	20.0	25.0	0.0	5.0	100	5.6
	지금도 떠나고 싶은 생각이 있다	(43)	51.2	44.2	2.3	2.3	0.0	100	6.4
	그런 생각을 한적이 없다	(44)	63.6	25.0	9.1	0.0	2.3	100	5.3
마을목회 여부	현재 한다	(39)	41.0	35.9	15.4	0.0	7.7	100	7.0
	향후 계획있다	(34)	58.8	26.5	11.8	2.9	0.0	100	4.7
	향후 계획없다	(54)	63.0	27.8	9.3	0.0	0.0	100	5.7

3) 다문화 가정 자녀 비율

질문

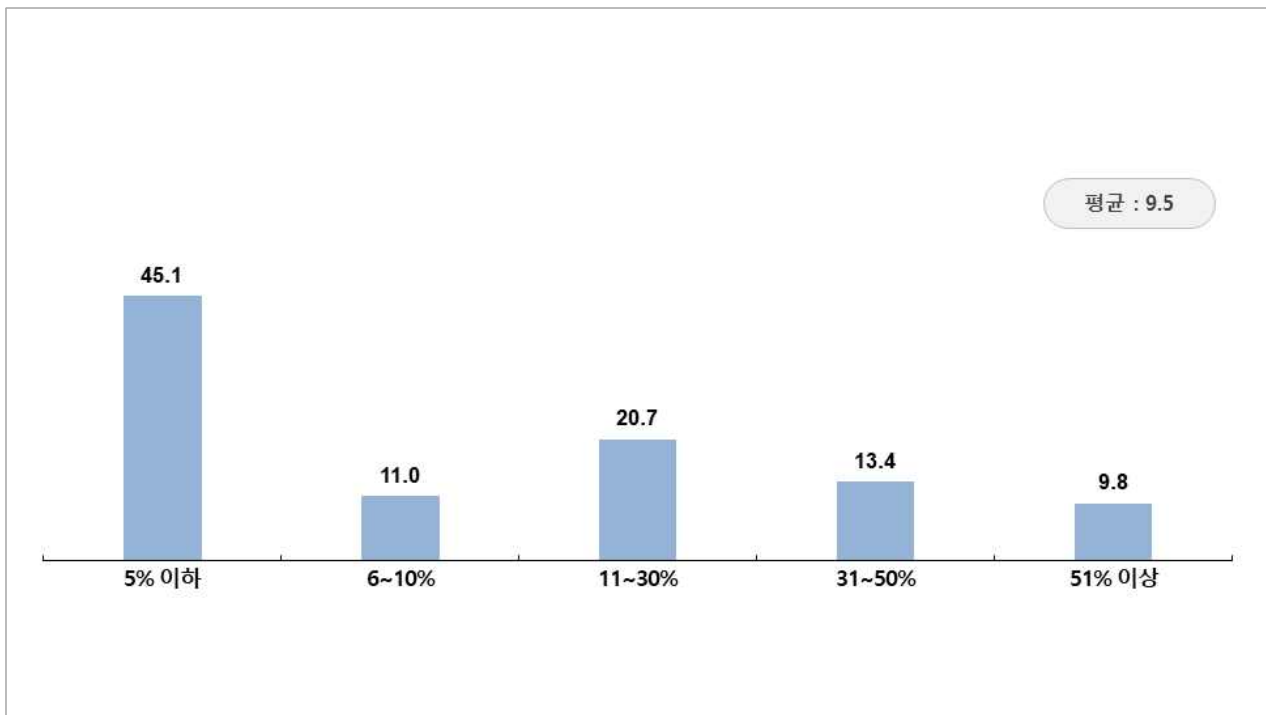
(다문화 가정/이주민 교인이 있는 교회 & 고등학생 이하 학생이 있는 교회 응답자에게)
학생 가운데는 다문화 가정/이주민 자녀가 몇 %나 될까요? 없으면 '0'이라고 입력해 주세요



- 고등학교 이하 학생이 있는 교회에 다문화 가정/이주민 자녀의 비율을 물었다. '5% 이하'라는 의견이 45.1%로 가장 많았고, '51% 이상'이 9.8%나 되었다. 평균 9.5%였다.

[그림] 다문화 가정 자녀 비율

(Base=고등학생 이하 학생이 출석하는 다문화 가정 있는 교회, N=82, %)



[표] 다문화 가정 자녀 비율 (응답자 특성별)

(Base=고등학생 이하 자녀가 있으면서 다문화 가정 있는 교회, N=82, %)

구 분		사례수 (명)	5% 이하	6~10%	11~30%	31~50%	51% 이상	계	평균
전 체		(82)	45.1	11.0	20.7	13.4	9.8	100	9.5
연령	39세 이하	(3)	0.0	33.3	33.3	0.0	33.3	100	15.0
	40~49세	(32)	40.6	18.8	12.5	15.6	12.5	100	9.2
	50~59세	(32)	53.1	6.3	18.8	15.6	6.3	100	7.1
	60세 이상	(15)	46.7	0.0	40.0	6.7	6.7	100	13.4
소속 연회	중부연회	(2)	0.0	0.0	50.0	50.0	0.0	100	20.0
	경기연회	(8)	87.5	0.0	0.0	12.5	0.0	100	2.9
	중앙연회	(12)	58.3	8.3	16.7	8.3	8.3	100	5.3
	동부연회	(10)	30.0	10.0	40.0	0.0	20.0	100	14.6
	충청연회	(12)	41.7	8.3	25.0	16.7	8.3	100	8.6
	남부연회	(17)	58.8	11.8	5.9	11.8	11.8	100	7.6
	충북연회	(13)	23.1	23.1	30.8	7.7	15.4	100	12.9
	삼남연회	(5)	20.0	20.0	20.0	40.0	0.0	100	18.0
	호남연회	(3)	33.3	0.0	33.3	33.3	0.0	100	10.0
연급	전도사	(1)	0.0	0.0	0.0	100.0	0.0	100	40.0
	정회원목사(연급1-10년)	(12)	25.0	16.7	33.3	16.7	8.3	100	10.8
	정회원목사(11년이상)	(69)	49.3	10.1	18.8	11.6	10.1	100	8.7
농촌 목회 기간	5년 이하	(16)	31.3	6.3	25.0	25.0	12.5	100	12.2
	6~10년	(17)	52.9	5.9	29.4	0.0	11.8	100	7.9
	11~20년	(33)	51.5	18.2	15.2	12.1	3.0	100	8.4
	21년 이상	(16)	37.5	6.3	18.8	18.8	18.8	100	11.7
현 교회 담임 기간	5년 이하	(27)	40.7	11.1	18.5	18.5	11.1	100	9.2
	6~10년	(21)	47.6	9.5	33.3	0.0	9.5	100	9.5
	11~20년	(26)	50.0	15.4	15.4	11.5	7.7	100	8.6
	21년 이상	(8)	37.5	0.0	12.5	37.5	12.5	100	14.2
출석 성인 교인	10명 이하	(7)	0.0	14.3	28.6	57.1	0.0	100	22.5
	11~30명	(26)	38.5	19.2	7.7	15.4	19.2	100	6.8
	31~50명	(18)	44.4	5.6	33.3	5.6	11.1	100	10.4
	51명 이상	(31)	61.3	6.5	22.6	6.5	3.2	100	8.8
교인의 주 직종	농/수/축산업	(53)	39.6	13.2	24.5	11.3	11.3	100	10.5
	기타	(29)	55.2	6.9	13.8	17.2	6.9	100	7.6
교회를 떠날 생각 유무	과거에는 했는데 현재는 없다	(28)	46.4	14.3	10.7	21.4	7.1	100	7.6
	지금도 떠나고 싶은 생각이 있다	(27)	40.7	14.8	14.8	11.1	18.5	100	8.0
	그런 생각을 한 적이 없다	(27)	48.1	3.7	37.0	7.4	3.7	100	12.1
마을목회 여부	현재 한다	(30)	36.7	16.7	26.7	10.0	10.0	100	12.2
	향후 계획있다	(18)	50.0	5.6	27.8	11.1	5.6	100	10.8
	향후 계획없다	(34)	50.0	8.8	11.8	17.6	11.8	100	5.7

4) 다문화 가정 교인에 대한 성도들의 태도

질문

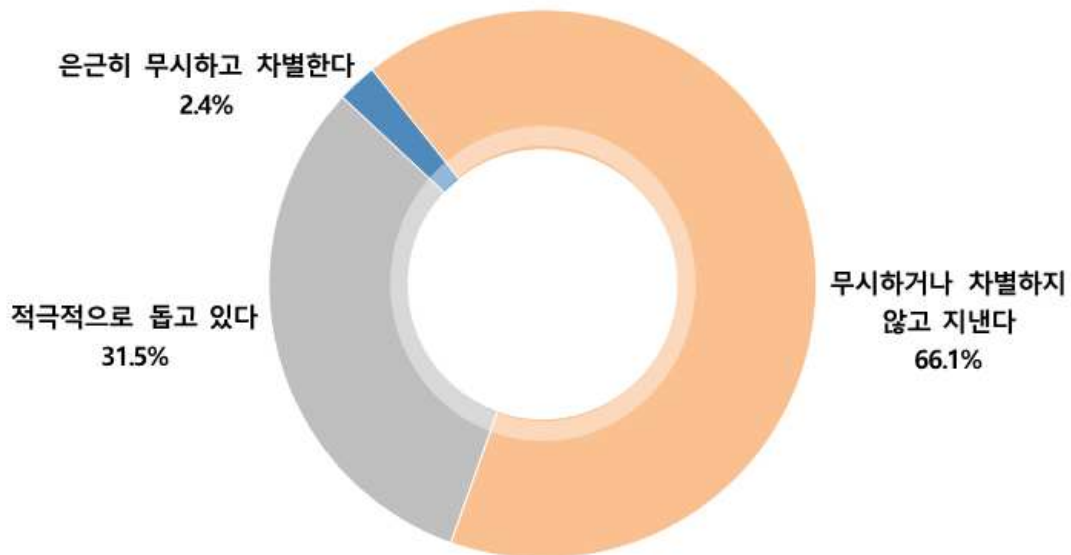
(다문화 가정/이주민 교인이 '있다'는 응답자에게)
성도들은 다문화 가정/이주민을 어떻게 대하고 있습니까? (단수응답)



- 농어촌 교회 목회자들은 자기 교회 성도들이 다문화 가정/이주민을 '무시하거나 차별하지 않고 지낸다'고 66.1%가 응답하였다. 또한 '적극적으로 돕고 있다'고 31.5%가 응답해서 거의 모든 농어촌 교회(97.6%)는 교인들이 다문화 가정/이주민을 환영하고 환대하는 것으로 나타났다. '은근히 무시하고 차별한다'고 응답한 비율은 2.4% 밖에 되지 않았다.
- '적극적으로 돕고 있다'는 응답률은 교회 규모가 클수록(51명 이상 출석 교회 42.1%), 교인의 주 직종이 기타 직종인 교회, 즉 도농복합지역 교회(46.5%)에서 더 높았다. 이들 교회가 상대적으로 덜 배타성이 있는 것으로 보인다.

[그림] 다문화 가정 교인에 대한 성도들의 태도

(Base=다문화 가정 교인 있는 교회, N=127, %)



[표] 다문화 가정 교인에 대한 성도들의 태도 (응답자 특성별)

(Base=다문화 가정 교인 있는 교회, N=127, %)

구 분		사례수 (명)	은근히 무시하고 차별한다	무시하거나 차별하지 않고 지낸다	적극적으로 돕고 있다	계
전 체		(127)	2.4	66.1	31.5	100
연령	39세 이하	(7)	0.0	71.4	28.6	100
	40~49세	(50)	4.0	76.0	20.0	100
	50~59세	(44)	2.3	59.1	38.6	100
	60세 이상	(26)	0.0	57.7	42.3	100
소속 연회	중부연회	(6)	0.0	66.7	33.3	100
	경기연회	(13)	7.7	53.8	38.5	100
	중앙연회	(14)	0.0	57.1	42.9	100
	동부연회	(16)	0.0	75.0	25.0	100
	충청연회	(22)	4.5	54.5	40.9	100
	남부연회	(23)	0.0	73.9	26.1	100
	충북연회	(17)	5.9	76.5	17.6	100
	삼남연회	(9)	0.0	77.8	22.2	100
	호남연회	(7)	0.0	57.1	42.9	100
연급	전도사	(1)	0.0	0.0	100.0	100
	정회원목사(연급1-10년)	(24)	4.2	75.0	20.8	100
	정회원목사(11년이상)	(102)	2.0	64.7	33.3	100
농촌 목회 기간	5년 이하	(22)	0.0	72.7	27.3	100
	6~10년	(32)	3.1	62.5	34.4	100
	11~20년	(44)	2.3	70.5	27.3	100
	21년 이상	(29)	3.4	58.6	37.9	100
현 교회 담임 기간	5년 이하	(41)	2.4	63.4	34.1	100
	6~10년	(34)	2.9	70.6	26.5	100
	11~20년	(37)	0.0	64.9	35.1	100
	21년 이상	(15)	6.7	66.7	26.7	100
출석 성인 교인	10명 이하	(15)	0.0	86.7	13.3	100
	11~30명	(39)	0.0	64.1	35.9	100
	31~50명	(35)	5.7	71.4	22.9	100
	51명 이상	(38)	2.6	55.3	42.1	100
교인의 주 직종	농/수/축산업	(84)	2.4	73.8	23.8	100
	기타	(43)	2.3	51.2	46.5	100
교회를 떠날 생각 유무	과거에는 했는데 현재는 없다	(40)	2.5	62.5	35.0	100
	지금도 떠나고 싶은 생각이 있다	(43)	4.7	69.8	25.6	100
	그런 생각을 한 적이 없다	(44)	0.0	65.9	34.1	100
마을목회 여부	현재 한다	(39)	5.1	61.5	33.3	100
	향후 계획있다	(34)	0.0	64.7	35.3	100
	향후 계획없다	(54)	1.9	70.4	27.8	100

5) 다문화 가정 교인에 대한 교회의 지원 사항

질문

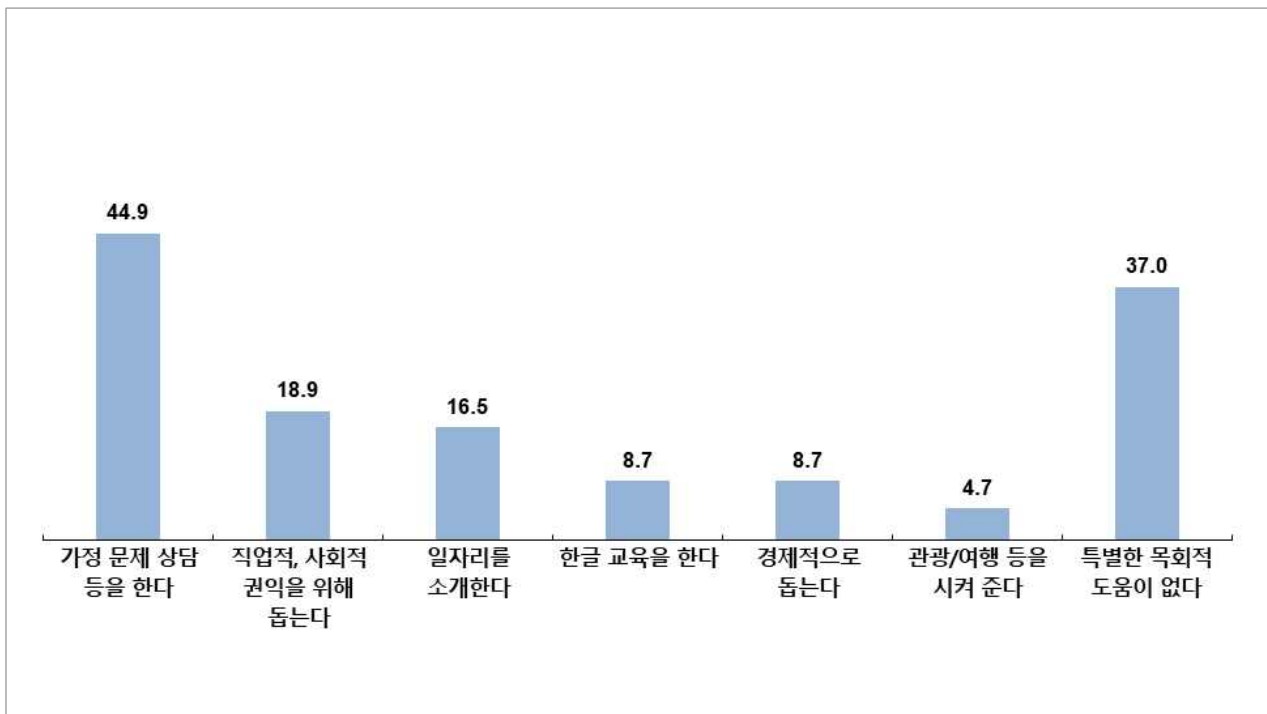
(다문화 가정/이주민 교인이 '있다'는 응답자에게) 귀하 담임 교회는 다문화 가정/이주민을 위한 지원 활동이 있습니까? 하시는 활동을 모두 응답해 주세요. (복수응답)



- 교회 내 다문화 가정/이주민을 위한 지원 활동이 있는지 여부에 대해 물었을 때 '가정 문제 상담 등을 한다'는 의견이 44.9%로 가장 많았다.
- 그 다음으로 '직업적, 사회적 권익을 위해 돕는다'(18.9%), '일자리를 소개한다'(16.5%), '한글 교육을 한다'(8.7%), '경제적으로 돕는다'(8.7%), '관광/여행 등을 시켜 준다'(4.7%) 등 다양한 활동을 하는 것으로 나타났다.
- 그러나 '특별한 목회적 도움이 없다'는 응답도 37.0%나 되었다. 출석 교인이 많을수록 '도움이 없다'라는 응답이 높았는데, 아무래도 교인이 많을수록 교인 한명 한명에 대한 관심과 지원이 충분하지 않은 데서 기인한다고 볼 수 있다.
- 가장 응답률이 높은 지원 활동인 '가정 문제 상담 등을 한다'도 적극적 지원이라기보다는 소극적 지원이라고 한다면 농어촌 교회에서 다문화 가정에 대한 지원이 아직은 활발하지 않다고 할 수 있다.

[그림] 다문화 가정 교인에 대한 교회의 지원 사항 (복수응답)

(Base=다문화 가정 교인 있는 교회, N=127, %)



[표] 다문화 가정 교인에 대한 교회의 지원 사항 (복수응답)
(응답자 특성별)

(Base=다문화 가정 교인 있는 교회, N=127, %)

구 분		사례수 (명)	가정 문제 상담 등을 한다	직업적, 사회적 권익을 위해 돕는다	일자리를 소개한다	한글 교육을 한다	경제적 으로 돕는다	관광/ 여행 등을 시켜 준다	기타	특별한 목회적 도움이 없다
전 체		(127)	44.9	18.9	16.5	8.7	8.7	4.7	4.7	37.0
연령	39세 이하	(7)	85.7	42.9	0.0	14.3	14.3	0.0	0.0	14.3
	40~49세	(50)	30.0	16.0	14.0	6.0	8.0	4.0	6.0	46.0
	50~59세	(44)	40.9	15.9	15.9	4.5	4.5	2.3	4.5	43.2
	60세 이상	(26)	69.2	23.1	26.9	19.2	15.4	11.5	3.8	15.4
소속 연회	중부연회	(6)	0.0	0.0	16.7	0.0	0.0	16.7	0.0	66.7
	경기연회	(13)	46.2	30.8	23.1	23.1	15.4	7.7	0.0	53.8
	중앙연회	(14)	64.3	14.3	21.4	0.0	0.0	0.0	7.1	21.4
	동부연회	(16)	43.8	6.3	6.3	6.3	12.5	0.0	0.0	50.0
	충청연회	(22)	68.2	27.3	22.7	13.6	4.5	9.1	9.1	18.2
	남부연회	(23)	34.8	30.4	17.4	8.7	4.3	4.3	0.0	43.5
	충북연회	(17)	41.2	17.6	11.8	5.9	17.6	5.9	11.8	23.5
	삼남연회	(9)	33.3	0.0	0.0	11.1	22.2	0.0	11.1	44.4
연급	전도사	(1)	100.0	0.0	0.0	100.0	100.0	0.0	0.0	0.0
	정회원목사(연급1-10년)	(24)	50.0	37.5	16.7	8.3	12.5	4.2	12.5	25.0
	정회원목사(11년이상)	(102)	43.1	14.7	16.7	7.8	6.9	4.9	2.9	40.2
농촌 목회 기간	5년 이하	(22)	54.5	22.7	9.1	13.6	18.2	4.5	9.1	36.4
	6~10년	(32)	46.9	21.9	9.4	6.3	3.1	3.1	3.1	34.4
	11~20년	(44)	36.4	9.1	15.9	4.5	6.8	4.5	2.3	43.2
	21년 이상	(29)	48.3	27.6	31.0	13.8	10.3	6.9	6.9	31.0
현 교회 담임 기간	5년 이하	(41)	41.5	19.5	14.6	7.3	9.8	2.4	4.9	43.9
	6~10년	(34)	47.1	20.6	5.9	8.8	2.9	2.9	2.9	38.2
	11~20년	(37)	37.8	8.1	18.9	5.4	8.1	5.4	2.7	40.5
	21년 이상	(15)	66.7	40.0	40.0	20.0	20.0	13.3	13.3	6.7
출석 성인 교인	10명 이하	(15)	60.0	20.0	0.0	20.0	6.7	0.0	6.7	33.3
	11~30명	(39)	43.6	23.1	17.9	5.1	7.7	5.1	2.6	35.9
	31~50명	(35)	45.7	11.4	22.9	5.7	8.6	2.9	8.6	37.1
	51명 이상	(38)	39.5	21.1	15.8	10.5	10.5	7.9	2.6	39.5
교인의 주 직종	농/수/축산업	(84)	41.7	14.3	11.9	6.0	6.0	4.8	4.8	44.0
	기타	(43)	51.2	27.9	25.6	14.0	14.0	4.7	4.7	23.3
교회를 떠날 생각 유무	과거에는 했는데 현재는 없다	(40)	45.0	27.5	17.5	5.0	10.0	5.0	2.5	32.5
	지금도 떠나고 싶은 생각이 있다	(43)	34.9	7.0	9.3	2.3	2.3	2.3	7.0	48.8
	그런 생각을 한 적이 없다	(44)	54.5	22.7	22.7	18.2	13.6	6.8	4.5	29.5
마을목회 여부	현재 한다	(39)	46.2	28.2	25.6	17.9	17.9	7.7	2.6	33.3
	향후 계획있다	(34)	61.8	29.4	17.6	11.8	11.8	5.9	5.9	17.6
	향후 계획없다	(54)	33.3	5.6	9.3	0.0	0.0	1.9	5.6	51.9

7. 담임교회 임지에 대한 고민

1) 현 담임교회 떠날 생각 여부

질문

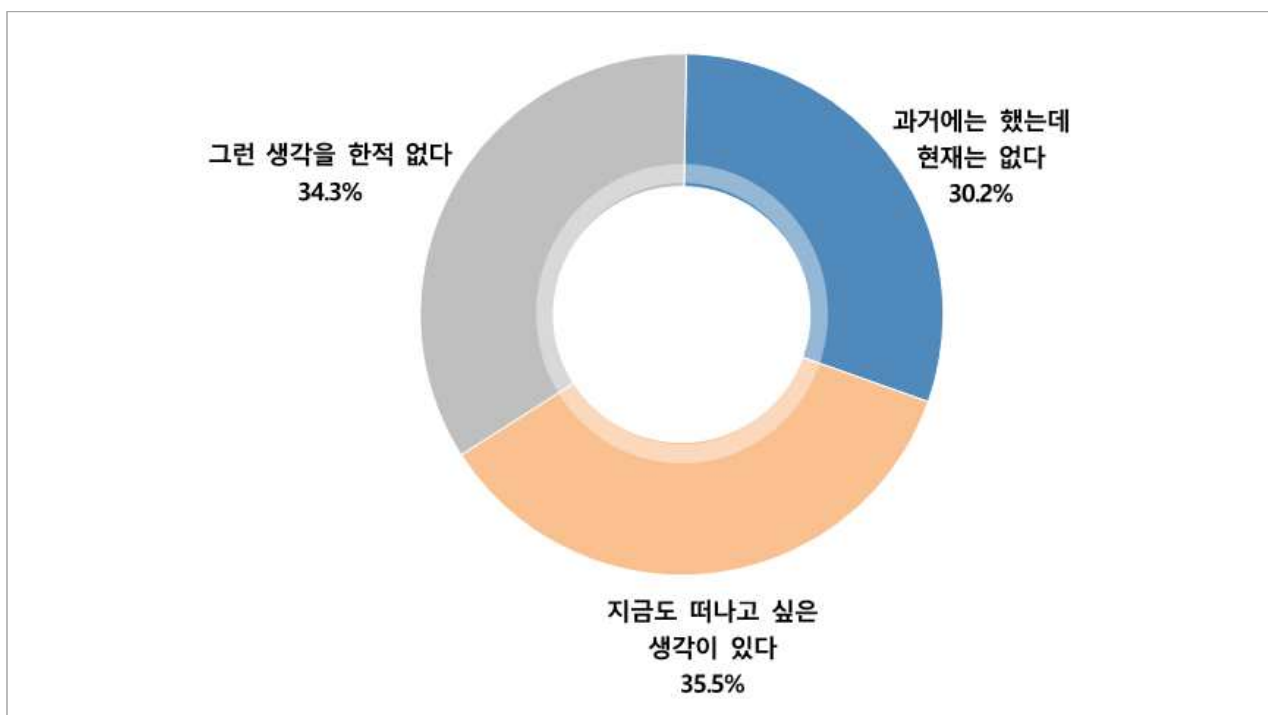
귀하께서는 현재 교회를 떠날 생각을 한 적 있습니까? (단수응답)



- 농어촌 교회 목회자들에게 현재 담임하는 교회를 떠날 생각 있는지 질문했을 때, 3명 가운데 1명 남짓 (35.5%)은 '지금도 떠나고 싶은 생각이 있다'고 응답했다. '과거에는 생각했는데 현재는 없다' 30.2%, '그런 생각을 한 적 없다' 34.3%로 응답했다.
- 교회를 떠날 의향은 40대에서 가장 높았고, 50대 접어들면서 줄어들었다. 또한 농촌 목회 기간, 담임 기간 11~20년까지는 '떠나고 싶다'는 응답률이 높아지다가 21년이 넘어서면 줄어드는 경향이 나타났다.
- 출석 교인 51명 이상의 교회에서는 교회를 떠날 의향이 확연하게 줄어들었다. 적어도 교인 수 51명 이상이 되어야 목회자가 안정감을 얻는다고 해석할 수 있다.
- 종합하면 목회 10년까지는 사명감으로 사역을 하지만 11년부터는 교회를 떠나고 싶은 생각을 하다가 20년이 넘거나 50세가 넘으면 사명감 회복, 농촌 교회 적응 혹은 체념하면서 교회를 떠날 욕구가 사라진다고 할 수 있다.

[그림] 현 담임교회 떠날 생각 여부

(Base=전체, N=504, %)



[표] 현 담임교회 떠날 생각 여부 (응답자 특성별)

(Base=전체, N=504, %)

구 분		사례수 (명)	과거에는 했는데 현재는 없다	지금도 떠나고 싶은 생각이 있다	그런 생각을 한 적 없다	계
전 체		(504)	30.2	35.5	34.3	100
연령	39세 이하	(50)	20.0	30.0	50.0	100
	40~49세	(165)	25.5	44.8	29.7	100
	50~59세	(193)	31.1	38.3	30.6	100
	60세 이상	(96)	41.7	16.7	41.7	100
소속 연회	중부연회	(40)	32.5	45.0	22.5	100
	경기연회	(31)	22.6	38.7	38.7	100
	중앙연회	(56)	37.5	33.9	28.6	100
	동부연회	(88)	33.0	31.8	35.2	100
	충청연회	(92)	21.7	37.0	41.3	100
	남부연회	(69)	30.4	31.9	37.7	100
	충북연회	(62)	35.5	45.2	19.4	100
	삼남연회	(33)	24.2	30.3	45.5	100
	호남연회	(33)	33.3	24.2	42.4	100
연급	전도사	(15)	6.7	20.0	73.3	100
	정회원목사(연급1-10년)	(111)	28.8	34.2	36.9	100
	정회원목사(11년이상)	(378)	31.5	36.5	32.0	100
농촌 목회 기간	5년 이하	(123)	20.3	31.7	48.0	100
	6~10년	(106)	34.9	32.1	33.0	100
	11~20년	(162)	25.3	48.8	25.9	100
	21년 이상	(113)	43.4	23.9	32.7	100
현 교회 담임 기간	5년 이하	(178)	19.7	33.7	46.6	100
	6~10년	(138)	38.4	37.0	24.6	100
	11~20년	(133)	28.6	42.1	29.3	100
	21년 이상	(55)	47.3	21.8	30.9	100
출석 성인 교인	10명 이하	(104)	29.8	38.5	31.7	100
	11~30명	(203)	31.0	37.4	31.5	100
	31~50명	(111)	23.4	37.8	38.7	100
	51명 이상	(86)	37.2	24.4	38.4	100
교인의 주 직종	농/수/축산업	(347)	28.0	36.0	36.0	100
	기타	(157)	35.0	34.4	30.6	100
교회를 떠날 생각 유무	과거에는 했는데 현재는 없다	(152)	100.0	0.0	0.0	100
	지금도 떠나고 싶은 생각이 있다	(179)	0.0	100.0	0.0	100
	그런 생각을 한적이 없다	(173)	0.0	0.0	100.0	100
마을목회 여부	현재 한다	(90)	28.9	32.2	38.9	100
	향후 계획있다	(129)	30.2	26.4	43.4	100
	향후 계획없다	(285)	30.5	40.7	28.8	100

2) 현 담임교회 떠나려는 이유

질문

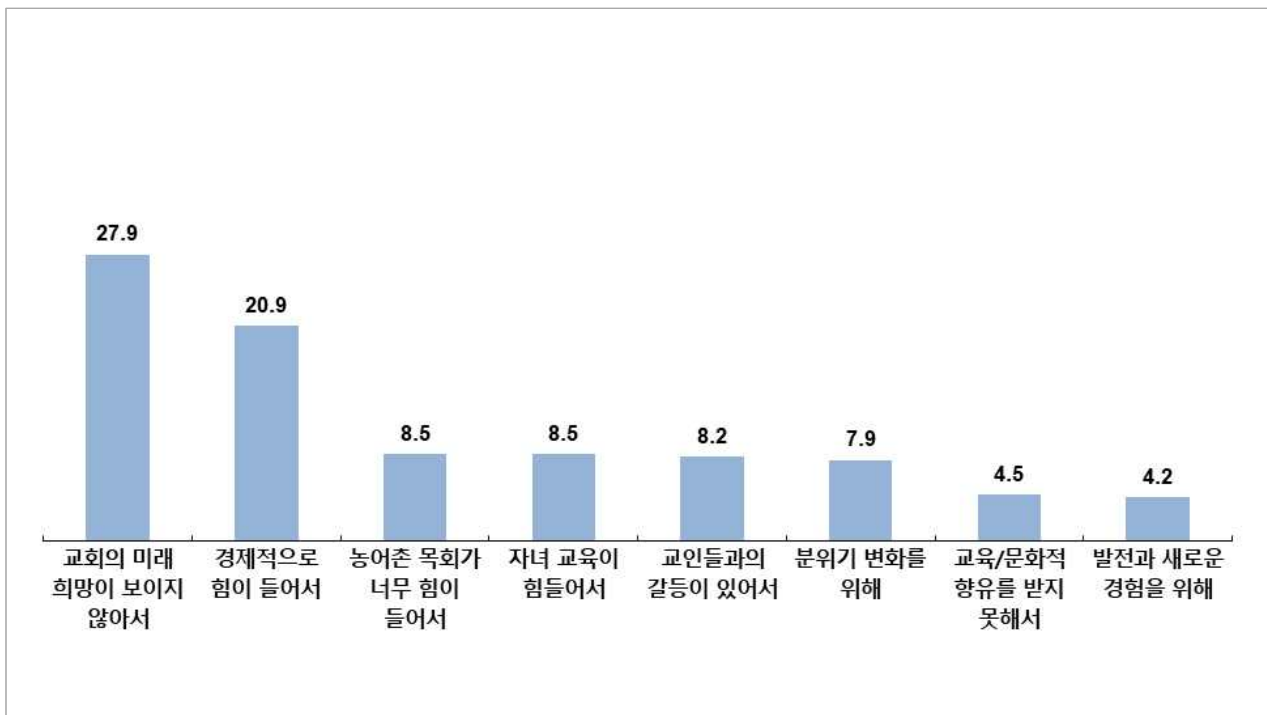
(과거 혹은 현재 교회 떠날 생각을 한 응답자에게)
교회를 떠날 생각을 하신 이유는 무엇입니까? (단수응답)



- 교회를 떠날 생각을 현재 하거나 혹은 과거에 한 적이 있다고 응답한 이들은 그 이유로 '교회의 미래 희망이 보이지 않아서'(27.9%)라는 응답을 가장 많이 했으며 '경제적으로 힘이 들어서'라고 응답한 비율은 20.9%였다.
- 출석 교인 10명 이하 교회 목회자가 '경제적으로 힘이 들어서'(42.3%)를 가장 많이 응답했으며 11명 이상 교회 목회자는 '교회의 미래 희망이 보이지 않아서'를 가장 많이 응답했다. 출석 교인 10명 이하 교회는 절대적 경제적 어려움을 겪지만 11명 이상이 넘어가면 교인 수의 절대적 부족보다는 교인 증가가 나타나지 않으면서 미래에 대한 희망을 잃어버린다고 볼 수 있다.
- 다음으로는 '농어촌 목회가 너무 힘이 들어서'(8.5%), '자녀 교육이 힘들어서'(8.5%), '교인들과의 갈등이 있어서'(8.2%), '분위기 변화를 위해'(7.9%) 등의 순으로 응답했다.

[그림] 현 담임교회 떠나려는 이유 (상위 8개)

(Base=현 담임교회 떠날 생각을 한 목회자, N=330, %)



[표] 현 담임교회 떠나려는 이유 (응답자 특성별)

(Base=현 담임교회 떠날 생각을 한 목회자, N=330, %)

구 분		사례수 (명)	교회의 미래 희망이 보이지 않아서	경제 적으로 힘이 들어서	농어 촌 목회 가 너무 힘이 들어서	자녀 교육 이 힘들 어서	교인 들과 의 갈등 이 있어서	분위 기 변화 를 위해	교육/ 문화 적 향유 를 받지 못해서	발전 과 새로 운 경험 을 위해	도시/ 다음 세대 목회 를 위해	지역 주민 과의 갈등 이 있어서	탈진/ 건강 문제	기타	계
전 체		(330)	27.9	20.9	8.5	8.5	8.2	7.9	4.5	4.2	1.8	0.9	0.9	5.8	100
연령	39세 이하	(25)	16.0	44.0	4.0	12.0	4.0	0.0	8.0	8.0	0.0	0.0	0.0	4.0	100
	40~49세	(115)	26.1	8.7	13.9	15.7	5.2	8.7	7.0	6.1	5.2	0.0	0.0	3.5	100
	50~59세	(134)	31.3	26.9	6.0	3.7	9.0	9.0	3.0	3.0	0.0	0.0	1.5	6.7	100
	60세 이상	(56)	28.6	21.4	5.4	3.6	14.3	7.1	1.8	1.8	0.0	5.4	1.8	8.9	100
소속 연회	중부연회	(31)	22.6	25.8	3.2	6.5	16.1	12.9	6.5	0.0	0.0	0.0	3.2	3.2	100
	경기연회	(19)	63.2	15.8	15.8	0.0	5.3	0.0	0.0	0.0	0.0	0.0	0.0	0.0	100
	중앙연회	(40)	32.5	22.5	2.5	5.0	7.5	12.5	5.0	2.5	2.5	0.0	0.0	7.5	100
	동부연회	(57)	12.3	26.3	12.3	7.0	12.3	7.0	7.0	3.5	1.8	1.8	1.8	7.0	100
	충청연회	(54)	40.7	14.8	3.7	9.3	9.3	3.7	1.9	3.7	1.9	0.0	0.0	11.1	100
	남부연회	(43)	32.6	27.9	7.0	7.0	2.3	7.0	2.3	9.3	0.0	0.0	0.0	4.7	100
	충북연회	(49)	16.3	12.2	12.2	14.3	8.2	14.3	6.1	6.1	4.1	2.0	0.0	4.1	100
	삼남연회	(18)	27.8	16.7	16.7	5.6	5.6	5.6	0.0	11.1	5.6	5.6	0.0	0.0	100
	호남연회	(19)	21.1	26.3	10.5	21.1	0.0	0.0	10.5	0.0	0.0	0.0	5.3	5.3	100
연급	전도사	(4)	25.0	75.0	0.0	0.0	0.0	0.0	0.0	0.0	0.0	0.0	0.0	0.0	100
	정회원목사(연급1-10년)	(70)	24.3	20.0	15.7	14.3	4.3	2.9	4.3	4.3	1.4	0.0	0.0	8.6	100
	정회원목사(11년이상)	(256)	28.9	20.3	6.6	7.0	9.4	9.4	4.7	4.3	2.0	1.2	1.2	5.1	100
농촌 목회 기간	5년 이하	(64)	21.9	25.0	9.4	12.5	6.3	1.6	6.3	7.8	3.1	0.0	0.0	6.3	100
	6~10년	(70)	24.3	27.1	12.9	11.4	4.3	4.3	4.3	5.7	1.4	0.0	0.0	4.3	100
	11~20년	(120)	31.7	16.7	5.0	7.5	10.0	12.5	5.0	3.3	2.5	0.8	1.7	3.3	100
	21년 이상	(76)	30.3	18.4	9.2	3.9	10.5	9.2	2.6	1.3	0.0	2.6	1.3	10.5	100
현 교회 담임 기간	5년 이하	(95)	21.1	25.3	9.5	13.7	9.5	1.1	6.3	5.3	2.1	0.0	1.1	5.3	100
	6~10년	(103)	35.0	21.4	6.8	7.8	6.8	6.8	2.9	3.9	1.0	0.0	0.0	7.8	100
	11~20년	(94)	30.9	18.1	6.4	4.3	8.5	13.8	5.3	4.3	3.2	2.1	1.1	2.1	100
	21년 이상	(38)	18.4	15.8	15.8	7.9	7.9	13.2	2.6	2.6	0.0	2.6	2.6	10.5	100
출석 성인 교인	10명 이하	(71)	9.9	42.3	18.3	7.0	2.8	4.2	7.0	4.2	0.0	1.4	1.4	1.4	100
	11~30명	(139)	26.6	18.7	7.9	12.2	5.0	10.1	2.2	4.3	3.6	1.4	0.7	7.2	100
	31~50명	(67)	44.8	16.4	3.0	4.5	11.9	4.5	4.5	1.5	0.0	0.0	0.0	9.0	100
	51명 이상	(53)	34.0	3.8	3.8	5.7	18.9	11.3	7.5	7.5	1.9	0.0	1.9	3.8	100
교인의 주 직종	농/수/축산업	(221)	28.5	18.1	8.1	8.6	8.1	9.0	5.4	4.1	2.3	0.9	1.4	5.4	100
	기타	(109)	26.6	26.6	9.2	8.3	8.3	5.5	2.8	4.6	0.9	0.9	0.0	6.4	100
교회를 떠날 생각 유무	과거에는 했는데 현재는 없다	(151)	21.2	24.5	9.3	6.6	11.9	6.6	4.0	5.3	0.7	2.0	0.0	7.9	100
	지금도 떠나고 싶은 생각이 있다	(179)	33.5	17.9	7.8	10.1	5.0	8.9	5.0	3.4	2.8	0.0	1.7	3.9	100
마을목회 여부	현재 한다	(55)	29.1	16.4	12.7	7.3	7.3	9.1	3.6	5.5	0.0	1.8	1.8	5.5	100
	향후 계획있다	(73)	24.7	19.2	6.8	15.1	8.2	11.0	4.1	4.1	2.7	0.0	0.0	4.1	100
	향후 계획없다	(202)	28.7	22.8	7.9	6.4	8.4	6.4	5.0	4.0	2.0	1.0	1.0	6.4	100

3) 현 담임교회 떠날 경우 생각했던 진로

질문

(과거 혹은 현재 교회 떠날 생각을 한 응답자에게)

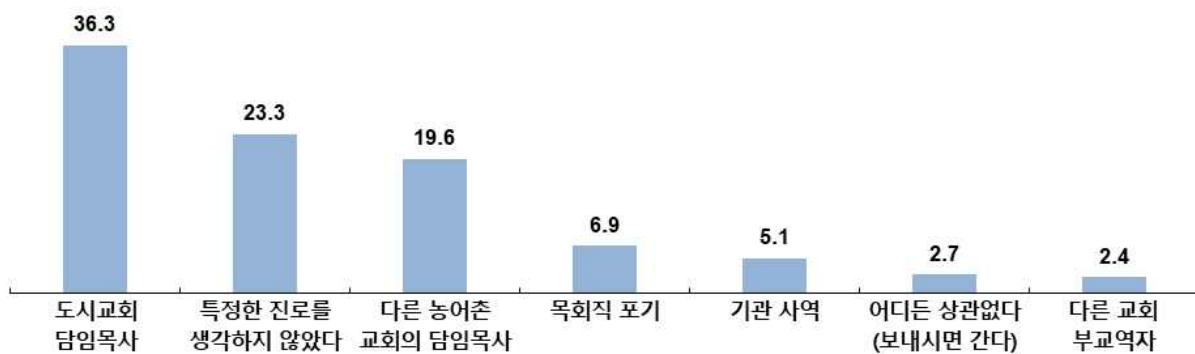
현재 교회를 떠나게 되면 어떤 진로를 생각하십니까? (단수응답)



- 현 담임교회를 떠날 경우 진로에 대해 '도시 교회 담임목사'(36.3%)를 가장 많이 응답했다. 다음으로 '특정한 진로를 생각하지 않았다'가 23.3%였으며, '다른 농어촌 교회의 담임목사'를 희망한 비율은 19.6% 밖에 되지 않았다. 현 교회 사임 의향은 현재 담임교회 탈출보다는 농어촌 교회 탈출 욕구의 표현이라고 할 수 있다.
- '도시 교회 담임목사'는 농촌 목회 6~10년(45.1%), 출석 교인 51명 이상 교회(60.4%)에서 가장 높은 응답률을 보였다. 농어촌 목회 6년 이상이면 농어촌 교회 목회에 어려움을 겪기 시작한다고 할 수 있다.
- 목회직 포기'는 6.9%였다.

[그림] 현 담임교회 떠날 경우 생각했던 진로 (상위 7개)

(Base=현 담임교회 떠날 생각을 한 목회자, N=331, %)



[표] 현 담임교회 떠날 경우 생각했던 진로 (응답자 특성별)

(Base=현 담임교회 떠날 생각을 한 목회자, N=331, %)

구 분		사례수 (명)	도시 교회 담임 목사	특정한 진로를 생각 하지 않았다	다른 농어촌 교회의 담임 목사	목회직 포기	기관 사역	어디든 상관 없다 (보내 시면 간다)	다른 교회 부교 역자	은퇴	기타	계
전 체		(331)	36.3	23.3	19.6	6.9	5.1	2.7	2.4	0.9	2.7	100
연령	39세 이하	(25)	36.0	12.0	4.0	8.0	4.0	4.0	24.0	0.0	8.0	100
	40~49세	(116)	42.2	17.2	22.4	6.9	4.3	4.3	0.9	0.0	1.7	100
	50~59세	(134)	38.8	24.6	17.9	6.7	6.0	2.2	0.0	0.0	3.7	100
	60세 이상	(56)	17.9	37.5	25.0	7.1	5.4	0.0	1.8	5.4	0.0	100
소속 교회	중부연회	(31)	41.9	22.6	25.8	3.2	6.5	0.0	0.0	0.0	0.0	100
	경기연회	(19)	42.1	21.1	10.5	5.3	15.8	0.0	0.0	0.0	5.3	100
	중앙연회	(40)	37.5	25.0	30.0	2.5	2.5	2.5	0.0	0.0	0.0	100
	동부연회	(57)	28.1	24.6	24.6	3.5	7.0	5.3	3.5	1.8	1.8	100
	충청연회	(54)	42.6	16.7	20.4	5.6	3.7	3.7	5.6	0.0	1.9	100
	남부연회	(43)	41.9	25.6	9.3	14.0	2.3	2.3	2.3	0.0	2.3	100
	충북연회	(50)	38.0	26.0	14.0	10.0	4.0	2.0	4.0	0.0	2.0	100
	삼남연회	(18)	16.7	16.7	16.7	11.1	5.6	5.6	0.0	5.6	22.2	100
	호남연회	(19)	26.3	31.6	21.1	10.5	5.3	0.0	0.0	5.3	0.0	100
연급	전도사	(4)	50.0	0.0	0.0	0.0	0.0	0.0	25.0	0.0	25.0	100
	정회원목사(연급1-10년)	(70)	27.1	24.3	14.3	5.7	10.0	7.1	8.6	0.0	2.9	100
	정회원목사(11년이상)	(257)	38.5	23.3	21.4	7.4	3.9	1.6	0.4	1.2	2.3	100
농촌 목회 기간	5년 이하	(64)	37.5	17.2	12.5	6.3	6.3	4.7	9.4	0.0	6.3	100
	6~10년	(71)	45.1	28.2	11.3	5.6	7.0	1.4	1.4	0.0	0.0	100
	11~20년	(120)	35.8	21.7	23.3	9.2	2.5	4.2	0.0	1.7	1.7	100
	21년 이상	(76)	27.6	26.3	27.6	5.3	6.6	0.0	1.3	1.3	3.9	100
현 교회 담임 기간	5년 이하	(95)	40.0	16.8	16.8	7.4	5.3	3.2	6.3	0.0	4.2	100
	6~10년	(104)	36.5	31.7	19.2	4.8	3.8	1.9	1.0	0.0	1.0	100
	11~20년	(94)	34.0	20.2	22.3	9.6	5.3	4.3	0.0	3.2	1.1	100
	21년 이상	(38)	31.6	23.7	21.1	5.3	7.9	0.0	2.6	0.0	7.9	100
출석 성인 교인	10명 이하	(71)	18.3	31.0	21.1	7.0	9.9	4.2	5.6	0.0	2.8	100
	11~30명	(139)	33.1	24.5	20.1	10.1	2.9	2.2	2.2	1.4	3.6	100
	31~50명	(68)	42.6	14.7	23.5	2.9	8.8	4.4	1.5	0.0	1.5	100
	51명 이상	(53)	60.4	20.8	11.3	3.8	0.0	0.0	0.0	1.9	1.9	100
교인의 주 직종	농/수/축산업	(222)	35.1	25.2	21.6	6.8	4.5	1.8	1.8	1.4	1.8	100
	기타	(109)	38.5	19.3	15.6	7.3	6.4	4.6	3.7	0.0	4.6	100
교회를 떠날 생각 유무	과거에는 했는데 현재는 없다	(152)	26.3	32.9	18.4	7.2	7.2	1.3	2.0	2.0	2.6	100
	지금도 떠나고 싶은 생각이 있다	(179)	44.7	15.1	20.7	6.7	3.4	3.9	2.8	0.0	2.8	100
마을목회 여부	현재 한다	(55)	34.5	20.0	20.0	7.3	5.5	3.6	3.6	0.0	5.5	100
	향후 계획있다	(73)	37.0	21.9	17.8	5.5	8.2	5.5	1.4	0.0	2.7	100
	향후 계획없다	(203)	36.5	24.6	20.2	7.4	3.9	1.5	2.5	1.5	2.0	100

4) 현 담임교회 떠날 생각을 중단한 이유

질문

(과거에 현재 교회 떠날 생각을 한 응답자에게)

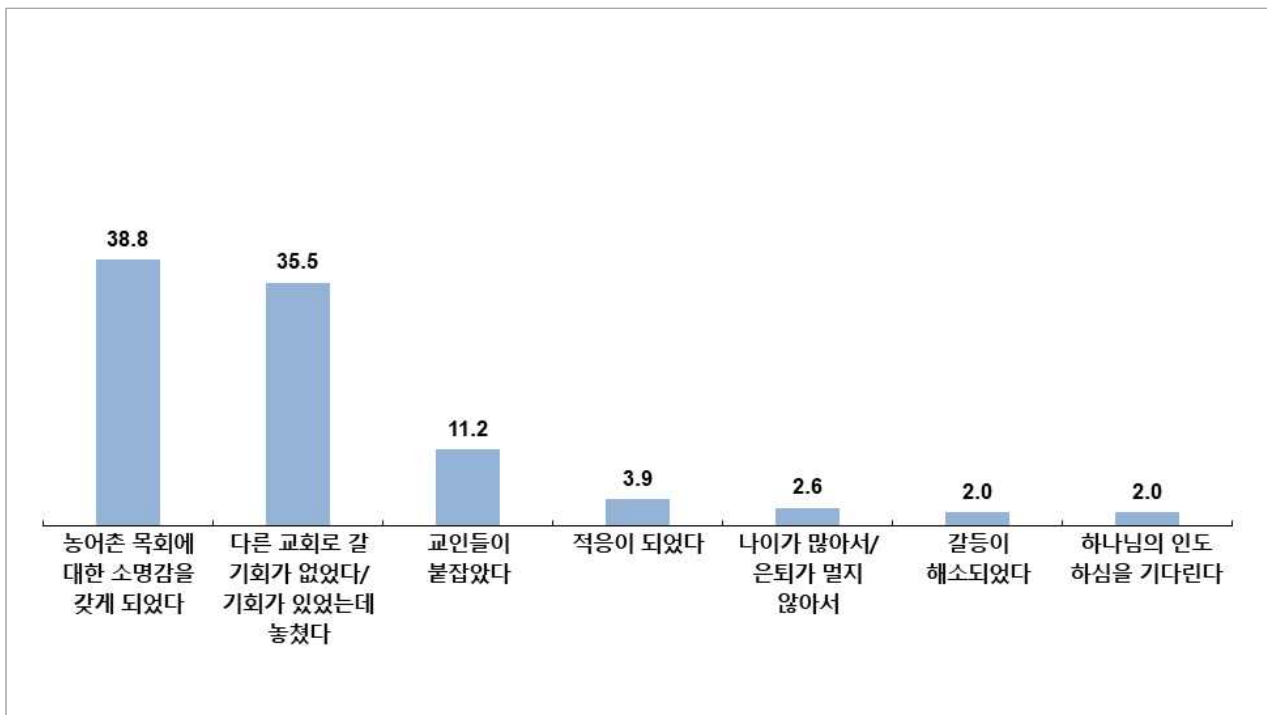
현재 교회를 떠날 생각을 하셨다가 안 하신 이유는 무엇입니까? (단수응답)



- 교회를 떠날 생각이 있었지만 떠나지 않은 이유로 '농어촌 목회에 대한 소명감을 갖게 되었다'(38.8%)는 3명 중 1명 비율로 응답했고, '다른 교회로 갈 기회가 없었다/기회가 있었는데 놓쳤다'도 비슷한 비율(35.5%)이었다.
- 한편 '교인들이 붙잡았다'(11.2%)도 10명 중 1명 비율로 응답하였다.
- '농어촌 목회에 대한 소명감을 갖게 되었다'는 응답은 40대(52.4%)와 농촌 목회 기간 '6~10년'(54.1%) 응답자에서 가장 높았다. 출석 교인 '10명 이하'(58.2%)에서도 높은 응답을 보였다. 젊고 작은 교회를 담임하는 목회자들이 다시 마음을 추스르고 농어촌 목회를 임한다고 할 수 있다.
- 반면에 '다른 교회로 갈 기회가 없었다/기회가 있었는데 놓쳤다'는 60세 이상(42.5%), 농촌 목회 21년 이상(49.0%) 목회자에게서 높았다.

[그림] 현 담임교회 떠날 생각을 중단한 이유

(Base=현 담임교회 떠날 생각했다가 지금은 안 하는 목회자, N=152, %)



[표] 현 담임교회 떠날 생각을 중단한 이유 (응답자 특성별)

(Base=현 담임교회 떠날 생각했다가 지금은 안 하는 목회자, N=152, %)

구 분		사례수 (명)	농어촌 목회에 대한 소명감 을 갖게 되었다	다른 교회로 갈 기회가 없었다/ 기회가 있었 는데 놓쳤다	교인 들이 붙잡 았다	적응이 되었다	나이가 많아서/ 은퇴가 멀지 않아서	같등이 해소 되었다	하나님 의 인도 하심을 기다 린다	기타	계
전 체		(152)	38.8	35.5	11.2	3.9	2.6	2.0	2.0	3.9	100
연령	39세 이하	(10)	40.0	30.0	10.0	0.0	0.0	10.0	0.0	10.0	100
	40~49세	(42)	52.4	26.2	7.1	0.0	0.0	2.4	7.1	4.8	100
	50~59세	(60)	35.0	38.3	13.3	8.3	1.7	1.7	0.0	1.7	100
	60세 이상	(40)	30.0	42.5	12.5	2.5	7.5	0.0	0.0	5.0	100
소속 연회	중부연회	(13)	76.9	23.1	0.0	0.0	0.0	0.0	0.0	0.0	100
	경기연회	(7)	57.1	28.6	0.0	14.3	0.0	0.0	0.0	0.0	100
	중앙연회	(21)	42.9	38.1	14.3	4.8	0.0	0.0	0.0	0.0	100
	동부연회	(29)	31.0	44.8	13.8	0.0	0.0	3.4	3.4	3.4	100
	충청연회	(20)	10.0	50.0	15.0	5.0	10.0	0.0	0.0	10.0	100
	남부연회	(21)	47.6	19.0	14.3	14.3	0.0	0.0	0.0	4.8	100
	충북연회	(22)	40.9	27.3	9.1	0.0	4.5	9.1	4.5	4.5	100
	삼남연회	(8)	37.5	37.5	12.5	0.0	12.5	0.0	0.0	0.0	100
	호남연회	(11)	27.3	45.5	9.1	0.0	0.0	0.0	9.1	9.1	100
	전도사	(1)	0.0	0.0	0.0	0.0	0.0	0.0	0.0	100.0	100
연급	정회원목사(연급1-10년)	(32)	53.1	28.1	3.1	0.0	0.0	3.1	9.4	3.1	100
	정회원목사(11년이상)	(119)	35.3	37.8	13.4	5.0	3.4	1.7	0.0	3.4	100
농촌 목회 기간	5년 이하	(25)	44.0	28.0	12.0	0.0	4.0	4.0	4.0	4.0	100
	6~10년	(37)	54.1	29.7	2.7	2.7	0.0	0.0	5.4	5.4	100
	11~20년	(41)	36.6	29.3	24.4	2.4	4.9	2.4	0.0	0.0	100
	21년 이상	(49)	26.5	49.0	6.1	8.2	2.0	2.0	0.0	6.1	100
현 교회 담임 기간	5년 이하	(35)	42.9	31.4	8.6	2.9	5.7	2.9	2.9	2.9	100
	6~10년	(53)	43.4	32.1	9.4	7.5	0.0	0.0	3.8	3.8	100
	11~20년	(38)	28.9	42.1	15.8	2.6	5.3	2.6	0.0	2.6	100
	21년 이상	(26)	38.5	38.5	11.5	0.0	0.0	3.8	0.0	7.7	100
출석 성인 교인	10명 이하	(31)	58.1	29.0	3.2	0.0	0.0	3.2	0.0	6.5	100
	11~30명	(63)	30.2	38.1	14.3	3.2	3.2	1.6	4.8	4.8	100
	31~50명	(26)	46.2	34.6	7.7	3.8	7.7	0.0	0.0	0.0	100
	51명 이상	(32)	31.3	37.5	15.6	9.4	0.0	3.1	0.0	3.1	100
교인의 주 직종	농/수/축산업	(97)	37.1	38.1	11.3	3.1	4.1	1.0	2.1	3.1	100
	기타	(55)	41.8	30.9	10.9	5.5	0.0	3.6	1.8	5.5	100
교회를 떠날 생각 유무	과거에는 했는데 현재는 없다	(152)	38.8	35.5	11.2	3.9	2.6	2.0	2.0	3.9	100
마을목회 여부	현재 한다	(26)	57.7	11.5	15.4	3.8	0.0	3.8	0.0	7.7	100
	향후 계획있다	(39)	46.2	23.1	17.9	5.1	2.6	0.0	2.6	2.6	100
	향후 계획없다	(87)	29.9	48.3	6.9	3.4	3.4	2.3	2.3	3.4	100

IV

농어촌 교회와 지역 사회

1. 마을목회

1) 마을목회 하는 비율

질문

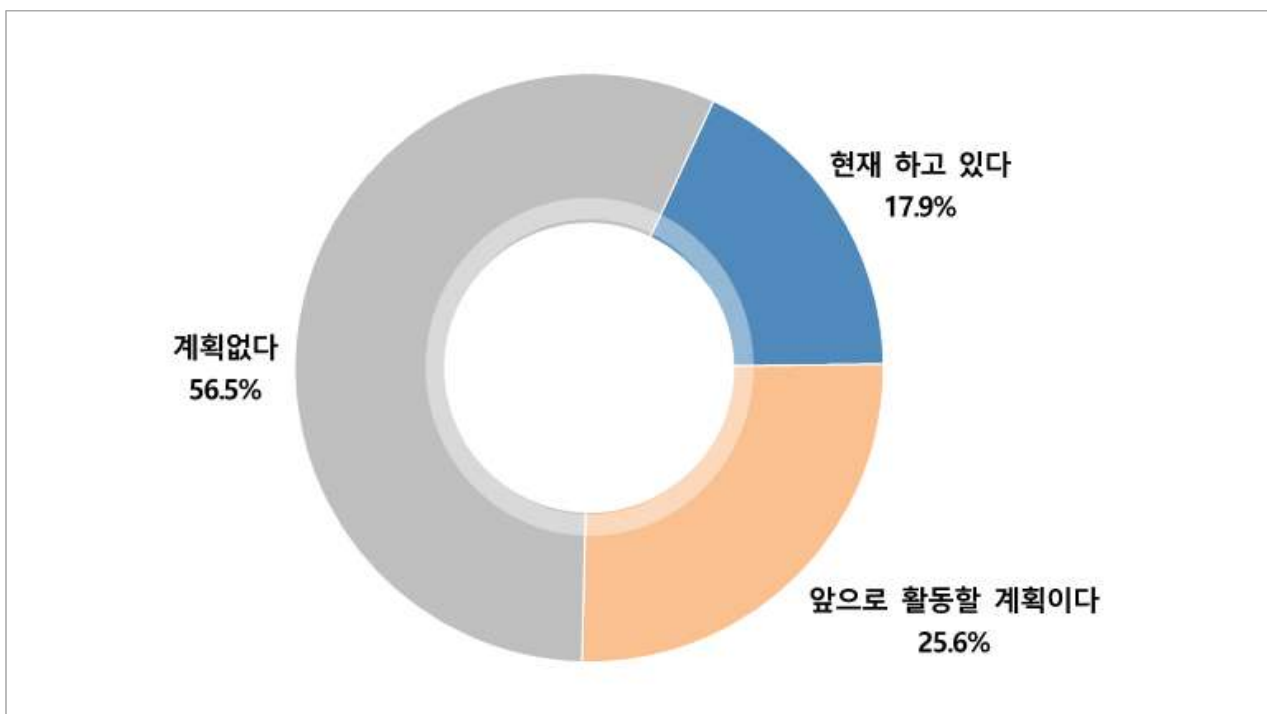
귀하 담임 교회는 자체적으로 또는 외부의 도움을 받아(지자체, 사회단체) 지역사회를 위한 활동을 하고 있습니까? (예를 들면, 공부방, 노인복지센터, 다문화 가정을 위한 한글교육 등) (단수응답)



- 교회에서 마을목회 활동을 하는 지에 대해 물었는데 현재 '하고 있다'는 비율은 17.9%였고 '앞으로 활동할 계획이다'는 25.6%이어서 앞으로 마을목회를 하는 교회는 증가할 것으로 보인다.
- 하지만 절반이 넘는 교회(56.5%)가 '계획없다'고 응답했다.
- '현재 하고 있다'는 응답은 출석 교인 수가 많을수록 높아져서 교회 규모와 직접적 관련이 있으나 출석 교인 10명 이하 교회도 10.6%나 마을목회를 하고 있어서 교회 규모가 작아도 마을목회는 할 수 있는 것으로 보인다.
- '앞으로 활동할 계획이다'는 39세 이하 젊은 목회자(36.0%)와 농촌 목회 10년 이하의 목회자들이 더 많이 응답했다. 이들에게 적절한 교육과 자극이 주어질 경우 마을목회에 나설 수 있을 것이다.

[그림] 마을목회 하는 비율

(Base=전체, N=504, %)



[표] 마을목회 하는 비율 (응답자 특성별)

(Base=전체, N=504, %)

구 분		사례수 (명)	현재 하고 있다	앞으로 활동할 계획이다	계획없다	계
전 체		(504)	17.9	25.6	56.5	100
연령	39세 이하	(50)	10.0	36.0	54.0	100
	40~49세	(165)	22.4	23.0	54.5	100
	50~59세	(193)	15.5	26.9	57.5	100
	60세 이상	(96)	18.8	21.9	59.4	100
소속 연회	중부연회	(40)	7.5	25.0	67.5	100
	경기연회	(31)	9.7	41.9	48.4	100
	중앙연회	(56)	12.5	28.6	58.9	100
	동부연회	(88)	22.7	20.5	56.8	100
	충청연회	(92)	25.0	21.7	53.3	100
	남부연회	(69)	13.0	34.8	52.2	100
	충북연회	(62)	22.6	22.6	54.8	100
	삼남연회	(33)	21.2	30.3	48.5	100
연급	전도사	(15)	6.7	33.3	60.0	100
	정회원목사(연급1-10년)	(111)	18.0	32.4	49.5	100
	정회원목사(11년이상)	(378)	18.3	23.3	58.5	100
농촌 목회 기간	5년 이하	(123)	12.2	31.7	56.1	100
	6~10년	(106)	19.8	30.2	50.0	100
	11~20년	(162)	21.0	21.6	57.4	100
	21년 이상	(113)	17.7	20.4	61.9	100
현 교회 담임 기간	5년 이하	(178)	13.5	32.0	54.5	100
	6~10년	(138)	18.8	29.0	52.2	100
	11~20년	(133)	20.3	15.8	63.9	100
	21년 이상	(55)	23.6	20.0	56.4	100
출석 성인 교인	10명 이하	(104)	10.6	27.9	61.5	100
	11~30명	(203)	16.3	21.2	62.6	100
	31~50명	(111)	18.0	27.9	54.1	100
	51명 이상	(86)	30.2	30.2	39.5	100
교인의 주 직종	농/수/축산업	(347)	13.3	26.8	59.9	100
	기타	(157)	28.0	22.9	49.0	100
교회를 떠날 생각 유무	과거에는 했는데 현재는 없다	(152)	17.1	25.7	57.2	100
	지금도 떠나고 싶은 생각이 있다	(179)	16.2	19.0	64.8	100
	그런 생각을 한 적이 없다	(173)	20.2	32.4	47.4	100
마을목회 여부	현재 한다	(90)	100.0	0.0	0.0	100
	향후 계획있다	(129)	0.0	100.0	0.0	100
	향후 계획없다	(285)	0.0	0.0	100.0	100

2) 마을목회 하는 내용

질문

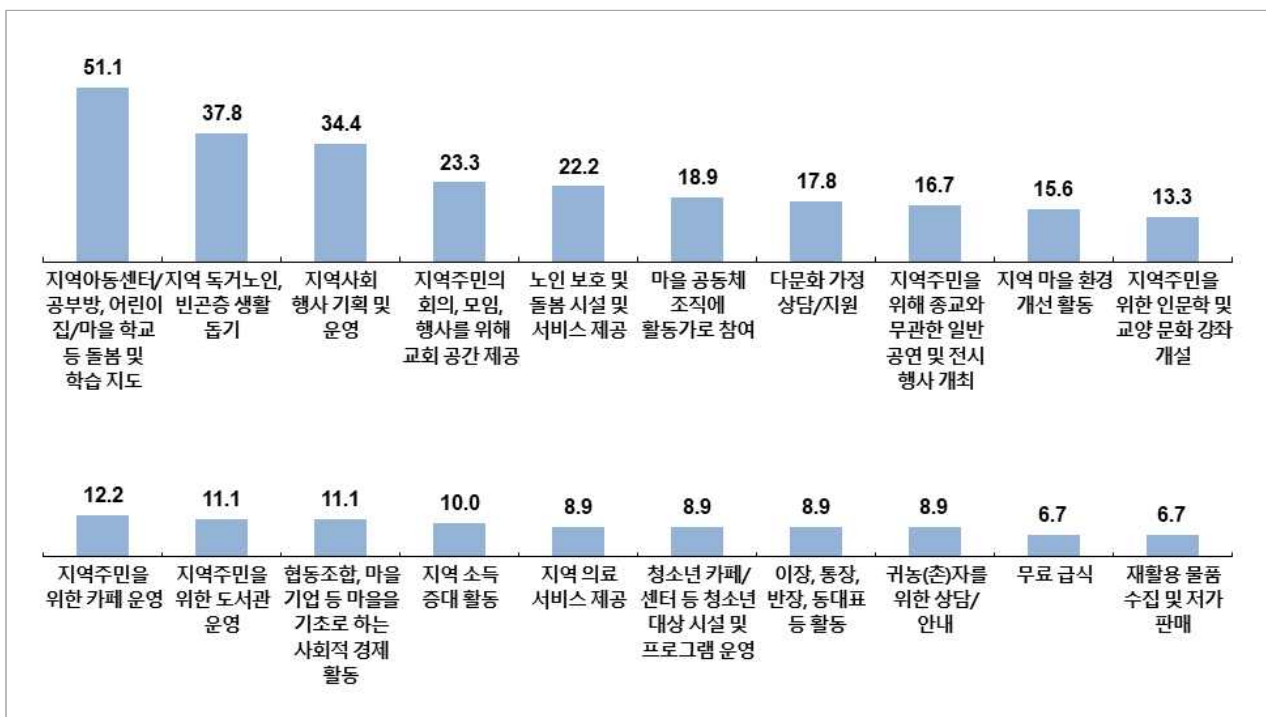
(마을목회 하는 응답자에게) 귀하 담임 교회에서 실시하는 지역사회를 섬기는 활동은 무엇입니까?
해당하는 것을 모두 응답해 주세요. (복수응답)



- 농어촌 교회가 하는 마을목회 활동은 매우 다양한 것으로 나타났다.
- 그 가운데 '지역아동센터/공부방, 어린이집/마을 학교 등 돌봄 및 학습지도'(51.1%)가 가장 보편적인 마을목회 활동이었다. 두 번째로 많이 하는 활동은 '지역 독거노인, 빈곤층 생활 돕기'(37.8%)였다. 마을목회가 지역 복지 차원의 활동을 많이 한다고 할 수 있다.
- 그 다음으로 '지역 사회 행사 기획 및 운영'(34.4%), '지역주민의 회의, 모임, 행사를 위해 교회 공간 제공'(23.3%)을 많이 하고 있었다. 교회의 마을의 중심 기능도 주요한 마을목회 활동이었다.

[그림] 마을목회 하는 내용 (복수응답)

(Base=마을목회 하는 교회, N=90, %)



[표] 마을목회 하는 내용 (복수응답) (응답자 특성별)

(Base=마을목회 하는 교회, N=90, %)

구 분		사례수 (명)	지역아 동센터/ 공부방, 어린이 집/마을 학교 등 돌봄 및 학습 지도	지역 독거 노인, 총 빈곤층 돌봄	지역 사회 행사 기획 및 운영	지역 주민의 회의, 모임, 행사를 위해 교회 공간 제공	노인 보호 및 돌봄 시설 및 서비스 제공	마을 공동체 조직에 활동가 로 참여	다문화 가정 상담/ 지원	지역 주민을 위해 종교와 무관한 공공 및 전시 행사 개최	지역 마을 환경 개선 활동	지역 주민을 위한 인문학 및 교양 문화 강좌 개설	지역 주민을 위한 카페 운영
전 체		(90)	51.1	37.8	34.4	23.3	22.2	18.9	17.8	16.7	15.6	13.3	12.2
연령	39세 이하	(5)	20.0	40.0	60.0	20.0	0.0	80.0	40.0	60.0	0.0	60.0	20.0
	40~49세	(37)	54.1	32.4	32.4	16.2	13.5	13.5	13.5	13.5	13.5	13.5	13.5
	50~59세	(30)	60.0	56.7	26.7	30.0	13.3	20.0	10.0	3.3	16.7	3.3	13.3
	60세 이상	(18)	38.9	16.7	44.4	27.8	61.1	11.1	33.3	33.3	22.2	16.7	5.6
소속 연회	중부연회	(3)	100.0	0.0	0.0	0.0	0.0	0.0	0.0	0.0	0.0	0.0	0.0
	경기연회	(3)	33.3	33.3	33.3	0.0	0.0	33.3	33.3	0.0	0.0	0.0	0.0
	중앙연회	(7)	0.0	14.3	28.6	71.4	28.6	28.6	28.6	14.3	14.3	14.3	28.6
	동부연회	(20)	45.0	50.0	40.0	35.0	15.0	25.0	20.0	20.0	20.0	20.0	10.0
	충청연회	(23)	56.5	47.8	39.1	21.7	30.4	17.4	13.0	21.7	26.1	13.0	8.7
	남부연회	(9)	55.6	11.1	55.6	11.1	22.2	22.2	11.1	22.2	11.1	0.0	22.2
	충북연회	(14)	57.1	50.0	28.6	21.4	28.6	21.4	28.6	21.4	7.1	28.6	14.3
	삼남연회	(7)	42.9	14.3	14.3	0.0	0.0	0.0	14.3	0.0	0.0	0.0	14.3
연급	전도사	(1)	100.0	100.0	0.0	0.0	0.0	0.0	100.0	0.0	0.0	0.0	0.0
	정회원목사(연급1-10년)	(20)	50.0	30.0	35.0	10.0	0.0	30.0	30.0	35.0	15.0	20.0	15.0
	정회원목사(11년이상)	(69)	50.7	39.1	34.8	27.5	29.0	15.9	13.0	11.6	15.9	11.6	11.6
농촌 목회 기간	5년 이하	(15)	40.0	40.0	20.0	20.0	0.0	33.3	33.3	40.0	20.0	26.7	13.3
	6~10년	(21)	47.6	42.9	52.4	23.8	23.8	14.3	19.0	9.5	19.0	4.8	14.3
	11~20년	(34)	64.7	32.4	23.5	20.6	17.6	11.8	8.8	8.8	8.8	8.8	14.7
	21년 이상	(20)	40.0	40.0	45.0	30.0	45.0	25.0	20.0	20.0	20.0	20.0	5.0
현 교회 담임 기간	5년 이하	(24)	45.8	41.7	25.0	20.8	8.3	20.8	20.8	25.0	16.7	20.8	8.3
	6~10년	(26)	42.3	34.6	50.0	19.2	19.2	11.5	15.4	7.7	15.4	3.8	11.5
	11~20년	(27)	66.7	37.0	25.9	22.2	25.9	18.5	11.1	11.1	7.4	7.4	18.5
	21년 이상	(13)	46.2	38.5	38.5	38.5	46.2	30.8	30.8	30.8	30.8	30.8	7.7
출석 성인 교인	10명 이하	(11)	54.5	27.3	27.3	9.1	27.3	18.2	18.2	18.2	0.0	9.1	27.3
	11~30명	(33)	48.5	39.4	33.3	15.2	15.2	24.2	15.2	12.1	9.1	15.2	6.1
	31~50명	(20)	60.0	45.0	25.0	20.0	15.0	10.0	20.0	10.0	15.0	20.0	5.0
	51명 이상	(26)	46.2	34.6	46.2	42.3	34.6	19.2	19.2	26.9	30.8	7.7	19.2
교인의 주 직종	농/수/축산업	(46)	54.3	43.5	41.3	26.1	28.3	10.9	17.4	15.2	19.6	15.2	13.0
	기타	(44)	47.7	31.8	27.3	20.5	15.9	27.3	18.2	18.2	11.4	11.4	11.4
교회를 떠날 생각 유무	과거에는 했는데 현재는 없다	(26)	50.0	46.2	34.6	26.9	30.8	23.1	30.8	23.1	19.2	11.5	15.4
	지금도 떠나고 싶은 생각이 있다	(29)	58.6	34.5	37.9	20.7	17.2	17.2	0.0	6.9	10.3	10.3	17.2
	그런 생각을 한 적이 없다	(35)	45.7	34.3	31.4	22.9	20.0	17.1	22.9	20.0	17.1	17.1	5.7
마을목회 여부	현재 한다	(90)	51.1	37.8	34.4	23.3	22.2	18.9	17.8	16.7	15.6	13.3	12.2

(뒤에서 계속)

(앞에서 이어서)

[표] 마을목회 하는 내용 (복수응답) (응답자 특성별)

(Base=마을목회 하는 교회, N=90, %)

구 분		사례수 (명)	지역주 민을 위한 도서관 운영	협동 조합, 마을 기업 등 마을을 기초로 하는 사회적 경제 활동	지역 소득 증대 활동	지역 의료 서비스 제공	청소년 카페/ 센터 등 청소년 대상 시설 및 프로 그램 운영	이장, 통장, 반장, 동대표 등 활동	귀농(촌) 자를 위한 상담/ 안내	무료 급식	재활용 물품 수집 및 저가 판매	지역주 민을 위한 상담 센터 운영	지역/ 마을을 위한 기타 활동
전 체		(90)	11.1	11.1	10.0	8.9	8.9	8.9	8.9	6.7	6.7	4.4	10.0
연령	39세 이하	(5)	0.0	0.0	0.0	0.0	0.0	0.0	0.0	40.0	0.0	0.0	0.0
	40~49세	(37)	10.8	10.8	5.4	2.7	10.8	5.4	5.4	0.0	2.7	5.4	13.5
	50~59세	(30)	10.0	13.3	10.0	10.0	10.0	10.0	6.7	3.3	3.3	0.0	6.7
	60세 이상	(18)	16.7	11.1	22.2	22.2	5.6	16.7	22.2	16.7	22.2	11.1	11.1
소속 연회	중부연회	(3)	0.0	33.3	0.0	0.0	0.0	0.0	0.0	0.0	0.0	0.0	0.0
	경기연회	(3)	0.0	0.0	0.0	0.0	0.0	0.0	0.0	0.0	0.0	0.0	0.0
	중앙연회	(7)	14.3	0.0	0.0	28.6	14.3	0.0	0.0	28.6	14.3	14.3	0.0
	동부연회	(20)	20.0	15.0	25.0	10.0	15.0	10.0	15.0	5.0	5.0	0.0	15.0
	충청연회	(23)	13.0	8.7	13.0	8.7	4.3	13.0	13.0	8.7	4.3	8.7	4.3
	남부연회	(9)	0.0	22.2	0.0	0.0	0.0	0.0	0.0	0.0	11.1	0.0	0.0
	충북연회	(14)	7.1	7.1	7.1	7.1	14.3	21.4	7.1	0.0	14.3	7.1	21.4
	삼남연회	(7)	14.3	14.3	0.0	14.3	14.3	0.0	0.0	0.0	0.0	0.0	28.6
	호남연회	(4)	0.0	0.0	0.0	0.0	0.0	0.0	25.0	25.0	0.0	0.0	0.0
	전도사	(1)	0.0	0.0	0.0	0.0	0.0	0.0	0.0	0.0	0.0	0.0	0.0
연급	정회원목사(연급1-10년)	(20)	10.0	10.0	5.0	10.0	0.0	5.0	10.0	10.0	5.0	5.0	15.0
	정회원목사(11년이상)	(69)	11.6	11.6	11.6	8.7	11.6	10.1	8.7	5.8	7.2	4.3	8.7
농촌 목회 기간	5년 이하	(15)	0.0	6.7	6.7	6.7	6.7	6.7	13.3	13.3	0.0	6.7	20.0
	6~10년	(21)	9.5	4.8	4.8	9.5	4.8	9.5	0.0	4.8	9.5	4.8	14.3
	11~20년	(34)	14.7	11.8	8.8	8.8	8.8	8.8	0.0	0.0	0.0	2.9	2.9
	21년 이상	(20)	15.0	20.0	20.0	10.0	15.0	10.0	30.0	15.0	20.0	5.0	10.0
현 교회 담임 기간	5년 이하	(24)	0.0	4.2	4.2	4.2	8.3	4.2	8.3	8.3	0.0	8.3	12.5
	6~10년	(26)	7.7	3.8	7.7	15.4	7.7	7.7	0.0	3.8	7.7	3.8	11.5
	11~20년	(27)	18.5	18.5	7.4	3.7	3.7	11.1	0.0	0.0	3.7	3.7	3.7
	21년 이상	(13)	23.1	23.1	30.8	15.4	23.1	15.4	46.2	23.1	23.1	0.0	15.4
출석 성인 교인	10명 이하	(11)	9.1	9.1	9.1	18.2	0.0	9.1	18.2	0.0	18.2	0.0	27.3
	11~30명	(33)	6.1	12.1	6.1	6.1	6.1	9.1	6.1	6.1	0.0	9.1	9.1
	31~50명	(20)	25.0	5.0	20.0	10.0	25.0	5.0	10.0	5.0	5.0	0.0	5.0
	51명 이상	(26)	7.7	15.4	7.7	7.7	3.8	11.5	7.7	11.5	11.5	3.8	7.7
교인의 주 직종	농/수/축산업	(46)	15.2	10.9	19.6	15.2	13.0	8.7	15.2	6.5	8.7	4.3	6.5
	기타	(44)	6.8	11.4	0.0	2.3	4.5	9.1	2.3	6.8	4.5	4.5	13.6
교회를 떠날 생각 유무	과거에는 했는데 현재는 없다	(26)	3.8	19.2	3.8	7.7	11.5	11.5	11.5	7.7	11.5	3.8	7.7
	지금도 떠나고 싶은 생각이 있다	(29)	13.8	3.4	6.9	6.9	6.9	10.3	0.0	0.0	0.0	3.4	10.3
	그런 생각을 한 적이 없다	(35)	14.3	11.4	17.1	11.4	8.6	5.7	14.3	11.4	8.6	5.7	11.4
마을목회 여부	현재 한다	(90)	11.1	11.1	10.0	10.0	8.9	8.9	8.9	8.9	6.7	6.7	4.4

3) 마을목회 하지 않는 이유

질문

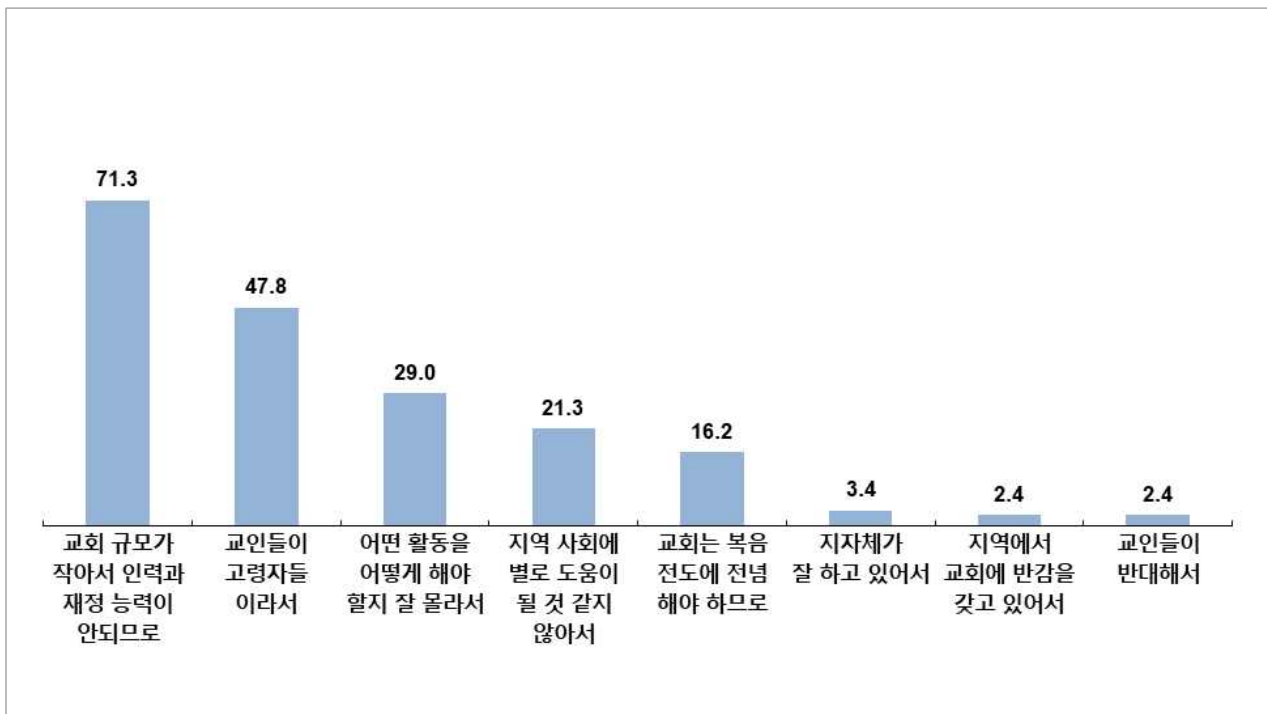
(마을목회를 하지 않는 응답자에게) 귀하께서 지역사회를 위한 활동을 하지 않는 이유는 무엇입니까?
중요한 순서대로 두가지를 응답해 주세요. (2순위 필수응답)



- 마을목회를 하지 않는 이유로 가장 많이 꼽은 것은 10명 중 7명 이상이 응답한 '교회 규모가 작아서 인력과 재정 능력이 안되므로'(71.3%)였다. 그 다음으로 '교인들이 고령자들이라서'(47.8%)라는 응답도 절반에 육박하였다. 마을목회를 할 수 있는 능력과 여건이 되지 않는다는 것이 가장 큰 이유였다.
- 그 다음으로는 '어떤 활동을 어떻게 해야 할지 잘 몰라서'(29.0%), '지역사회에 별로 도움이 될 것 같지 않아서'(21.3%), '교회는 복음 전도에 전념하므로'(16.2%) 순으로 응답했다. 마을목회의 구체적 실행 전략 및 방법론, 마을목회의 목적에 대한 확신 부족도 마을목회를 하지 않는 이유로 부각되었다.
- 출석 교인 10명 이하의 교회는 능력 문제(80.6%)를, 60세 이상(65.4%)과 목회 경험이 많은 목회자는 교회가 고령자가 많다(현 교회 담임 기간 21년 이상 61.9%)라는 이유를 가장 큰 이유로 응답했다.
- 반면에 39세 이하 젊은 목회자(46.7%)와 51명 이상의 교회 목회자(41.7%)는 마을목회 전략과 방법론을 몰라서 마을목회를 하지 않는다는 응답이 많았다.

[그림] 마을목회 하지 않는 이유 (1+2순위)

(Base=마을목회 하는 교회, N=414, %)



[표] 마을목회 하지 않는 이유_1+2순위 (응답자 특성별)

(Base=마을목회하는 교회, N=414, %)

구 분		사례수 (명)	교회 규모가 작아서 인력과 재정 능력이 안되므로	교인들이 고령자들 이라서	어떤 활동을 어떻게 해야 할지 잘 몰라서	지역 사회에 별로 도움이 될 것 같지 않아서	교회는 복음 전도에 전념해야 하므로	지자체가 잘 하고 있어서	지역에서 교회에 반감을 갖고 있어서	교인들이 반대해서	기타
전 체		(414)	71.3	47.8	29.0	21.3	16.2	3.4	2.4	2.4	6.3
연령	39세 이하	(45)	75.6	35.6	46.7	15.6	11.1	6.7	0.0	2.2	6.7
	40~49세	(128)	66.4	43.0	33.6	18.0	21.9	1.6	2.3	4.7	8.6
	50~59세	(163)	72.4	46.6	26.4	26.4	13.5	4.3	3.7	1.8	4.9
	60세 이상	(78)	74.4	65.4	16.7	19.2	15.4	2.6	1.3	0.0	5.1
소속 연회	중부연회	(37)	67.6	62.2	21.6	29.7	10.8	5.4	2.7	0.0	0.0
	경기연회	(28)	82.1	60.7	32.1	17.9	3.6	0.0	3.6	0.0	0.0
	중앙연회	(49)	73.5	36.7	40.8	24.5	16.3	0.0	0.0	0.0	8.2
	동부연회	(68)	70.6	47.1	22.1	26.5	14.7	2.9	4.4	2.9	8.8
	충청연회	(69)	58.0	63.8	20.3	26.1	20.3	7.2	0.0	1.4	2.9
	남부연회	(60)	78.3	38.3	33.3	11.7	20.0	3.3	6.7	1.7	6.7
	충북연회	(48)	75.0	35.4	31.3	18.8	18.8	4.2	0.0	4.2	12.5
	삼남연회	(26)	80.8	34.6	34.6	11.5	15.4	3.8	0.0	11.5	7.7
	호남연회	(29)	65.5	51.7	34.5	17.2	17.2	0.0	3.4	3.4	6.9
연급	전도사	(14)	64.3	42.9	57.1	14.3	7.1	0.0	0.0	0.0	14.3
	정회원목사(연급1-10년)	(91)	72.5	38.5	35.2	16.5	17.6	3.3	2.2	4.4	9.9
	정회원목사(11년이상)	(309)	71.2	50.8	25.9	23.0	16.2	3.6	2.6	1.9	4.9
농촌 목회 기간	5년 이하	(108)	68.5	37.0	45.4	19.4	12.0	3.7	1.9	3.7	8.3
	6~10년	(85)	71.8	47.1	28.2	20.0	21.2	1.2	2.4	2.4	5.9
	11~20년	(128)	69.5	47.7	25.0	22.7	21.1	3.9	2.3	3.1	4.7
	21년 이상	(93)	76.3	61.3	16.1	22.6	9.7	4.3	3.2	0.0	6.5
현 교회 담임 기간	5년 이하	(154)	68.8	42.9	39.6	20.8	11.7	3.9	2.6	3.9	5.8
	6~10년	(112)	70.5	48.2	26.8	19.6	24.1	0.9	0.9	2.7	6.3
	11~20년	(106)	75.5	49.1	21.7	25.5	16.0	3.8	2.8	0.9	4.7
	21년 이상	(42)	71.4	61.9	14.3	16.7	11.9	7.1	4.8	0.0	11.9
출석 성인 교인	10명 이하	(93)	80.6	38.7	31.2	19.4	12.9	0.0	3.2	4.3	9.7
	11~30명	(170)	76.5	50.6	24.7	15.3	17.6	4.7	2.4	2.4	5.9
	31~50명	(91)	70.3	54.9	26.4	20.9	15.4	4.4	2.2	2.2	3.3
	51명 이상	(60)	43.3	43.3	41.7	41.7	18.3	3.3	1.7	0.0	6.7
교인의 주 직종	농/수/축산업	(301)	69.4	53.8	27.2	21.3	14.0	3.0	2.3	3.0	6.0
	기타	(113)	76.1	31.9	33.6	21.2	22.1	4.4	2.7	0.9	7.1
교회를 떠날 생각 유무	과거에는 했는데 현재는 없다	(126)	65.9	49.2	32.5	23.0	20.6	2.4	0.8	1.6	4.0
	지금도 떠나고 싶은 생각이 있다	(150)	76.7	44.7	20.7	22.7	13.3	5.3	5.3	2.7	8.7
	그런 생각을 한 적이 없다	(138)	70.3	50.0	34.8	18.1	15.2	2.2	0.7	2.9	5.8
마을목회 여부	향후 계획있다	(129)	77.5	43.4	45.0	17.1	6.2	3.1	1.6	2.3	3.9
	향후 계획없다	(285)	68.4	49.8	21.8	23.2	20.7	3.5	2.8	2.5	7.4

4) 향후 계획하고 있는 마을목회

질문

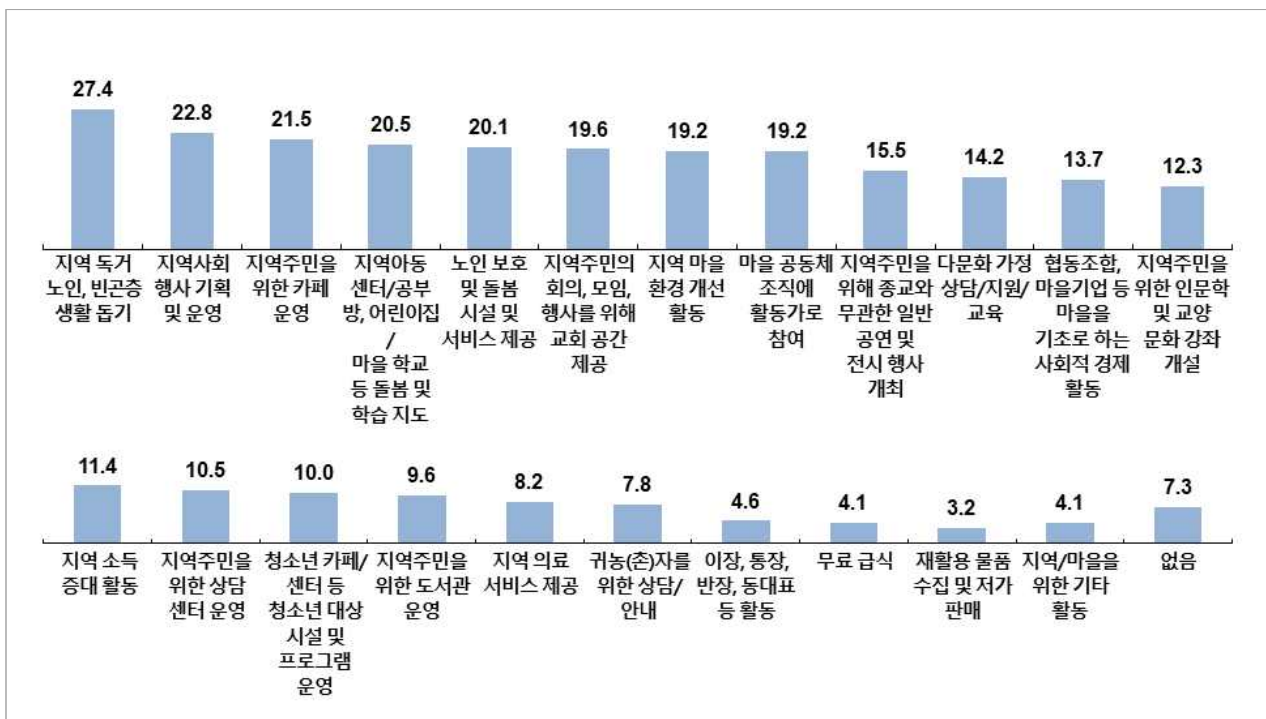
(마을목회를 현재 하거나 향후 할 의향이 있는 응답자에게) 귀하 담임 교회에서 현재 하고 있는 활동 중 계속 진행하거나 새로 계획하고 있는 활동은 무엇입니까? 해당하는 것을 모두 응답해 주세요. 없으면 없다고 응답해 주세요. (복수응답)



- 마을목회 활동 중 계속 진행하거나 새로 계획하고 있는 활동에 대해 물었다. 현재 활동에서 2위였던 '지역 독거 노인, 빈곤층 생활 돕기'(27.4%)를 1위로 응답했고 3위였던 '지역사회 행사 기획 및 운영'이 2위(22.8%)로, 11위였던 '지역주민을 위한 카페 운영'이 3위(21.5%)로 올라섰다.

[그림] 향후 계획하고 있는 마을목회

(Base=현재 혹은 향후 마을목회 계획 교회, N=219, %)



[표] 향후 계획하고 있는 마을목회 (응답자 특성별)

(Base=현재 혹은 향후 마을목회 계획 교회, N=219, %)

구 분		사례수 (명)	지역 독거 노인, 빈곤층 생활 돕기	지역 사회 행사 기획 및 운영	지역 주민을 위한 카페 운영	지역 아동 센터/ 공부방, 어린이 집/ 마을 학교 등 돌봄 및 학습 지도	노인 보호 및 돌봄 시설 및 서비스 제공	지역주 민의 회의, 모임, 행사를 위해 교회 공간 제공	지역 환경 개선 활동	마을 공동체 조직에 가 로 참여	지역 주민을 위해 중교와 무관한 공 연 전시 행사 개최	다문화 가정 상담/ 지원/ 교육	협동 조합, 마을 기업 등 마을을 기초로 하는 사회적 경제 활동	지역 주민을 위한 인문학 및 교양 문화 강좌 개설
전 체		(219)	27.4	22.8	21.5	20.5	20.1	19.6	19.2	19.2	15.5	14.2	13.7	12.3
연령	39세 이하	(23)	13.0	21.7	34.8	13.0	13.0	13.0	21.7	39.1	17.4	4.3	13.0	30.4
	40~49세	(75)	26.7	28.0	21.3	28.0	6.7	16.0	21.3	10.7	12.0	14.7	8.0	6.7
	50~59세	(82)	32.9	20.7	25.6	15.9	23.2	24.4	13.4	20.7	17.1	12.2	22.0	12.2
	60세 이상	(39)	25.6	17.9	5.1	20.5	43.6	20.5	25.6	20.5	17.9	23.1	7.7	12.8
소속 연회	중부연회	(13)	15.4	15.4	23.1	30.8	15.4	7.7	7.7	23.1	7.7	0.0	23.1	7.7
	경기연회	(16)	12.5	6.3	25.0	18.8	12.5	6.3	18.8	0.0	0.0	31.3	6.3	6.3
	중앙연회	(23)	4.3	13.0	17.4	13.0	26.1	30.4	21.7	21.7	26.1	13.0	13.0	17.4
	동부연회	(38)	39.5	23.7	21.1	18.4	15.8	18.4	23.7	23.7	26.3	15.8	10.5	21.1
	충청연회	(43)	39.5	32.6	30.2	27.9	20.9	23.3	16.3	30.2	16.3	16.3	18.6	11.6
	남부연회	(33)	21.2	24.2	24.2	15.2	24.2	21.2	21.2	12.1	15.2	3.0	18.2	9.1
	충북연회	(28)	28.6	25.0	10.7	21.4	21.4	14.3	17.9	17.9	7.1	17.9	3.6	7.1
	삼남연회	(17)	29.4	17.6	11.8	11.8	17.6	23.5	29.4	11.8	11.8	17.6	11.8	17.6
연급	전도사	(6)	0.0	33.3	33.3	33.3	16.7	0.0	0.0	16.7	0.0	33.3	0.0	16.7
	정회원목사(연급1-10년)	(56)	19.6	32.1	25.0	17.9	7.1	19.6	33.9	26.8	14.3	19.6	14.3	16.1
	정회원목사(11년이상)	(157)	31.2	19.1	19.7	21.0	24.8	20.4	14.6	16.6	16.6	11.5	14.0	10.8
농촌 목회 기간	5년 이하	(54)	29.6	24.1	25.9	18.5	9.3	13.0	24.1	18.5	14.8	22.2	11.1	14.8
	6~10년	(53)	24.5	26.4	28.3	20.8	18.9	24.5	18.9	20.8	11.3	13.2	13.2	11.3
	11~20년	(69)	24.6	21.7	18.8	20.3	14.5	20.3	13.0	15.9	17.4	5.8	13.0	11.6
	21년 이상	(43)	32.6	18.6	11.6	23.3	44.2	20.9	23.3	23.3	18.6	18.6	18.6	11.6
현 교회 담임 기간	5년 이하	(81)	30.9	28.4	23.5	17.3	9.9	22.2	19.8	17.3	13.6	17.3	12.3	14.8
	6~10년	(66)	22.7	19.7	25.8	16.7	22.7	19.7	19.7	21.2	16.7	10.6	13.6	10.6
	11~20년	(48)	25.0	18.8	16.7	29.2	20.8	12.5	10.4	12.5	14.6	10.4	12.5	8.3
	21년 이상	(24)	33.3	20.8	12.5	25.0	45.8	25.0	33.3	33.3	20.8	20.8	20.8	16.7
출석 성인 교인	10명 이하	(40)	12.5	22.5	30.0	17.5	15.0	12.5	12.5	22.5	15.0	25.0	17.5	7.5
	11~30명	(76)	23.7	19.7	22.4	21.1	18.4	14.5	22.4	21.1	9.2	9.2	10.5	10.5
	31~50명	(51)	41.2	27.5	17.6	23.5	27.5	19.6	17.6	19.6	15.7	15.7	15.7	11.8
	51명 이상	(52)	30.8	23.1	17.3	19.2	19.2	32.7	21.2	13.5	25.0	11.5	13.5	19.2
교인의 주 직종	농/수/축산업	(139)	31.7	22.3	20.1	17.3	21.6	16.5	16.5	17.3	15.8	12.2	12.2	8.6
	기타	(80)	20.0	23.8	23.8	26.3	17.5	25.0	23.8	22.5	15.0	17.5	16.3	18.8
교회를 떠날 생각 유무	과거에는 했는데 현재는 없다	(65)	29.2	20.0	24.6	23.1	18.5	15.4	24.6	20.0	16.9	15.4	16.9	9.2
	지금도 떠나고 싶은 생각이 있다	(63)	27.0	25.4	22.2	20.6	22.2	22.2	14.3	17.5	12.7	1.6	14.3	6.3
	그런 생각을 한 적이 없다	(91)	26.4	23.1	18.7	18.7	19.8	20.9	18.7	19.8	16.5	22.0	11.0	18.7
마을목회 여부	현재 한다	(90)	30.0	25.6	24.4	27.8	21.1	21.1	21.1	25.6	18.9	15.6	18.9	16.7
	향후 계획있다	(129)	25.6	20.9	19.4	15.5	19.4	18.6	17.8	14.7	13.2	13.2	10.1	9.3

(뒤에서 계속)

(앞에서 이어서)

[표] 향후 계획하고 있는 마을목회 (응답자 특성별)

(Base=현재 혹은 향후 마을목회 계획 교회, N=219, %)

구 분		사례수 (명)	지역 소득 증대 활동	지역 주민을 위한 상담 센터 운영	청소년 카페/ 센터 등 청소년 대상 시설 및 프로그램 운영	지역 주민을 위한 도서관 운영	지역 의료 서비스 제공	귀농(촌) 자를 위한 상담/ 안내	이장, 통장, 반장, 동대표 등 활동	무료 급식	재활용 물품 수집 및 저가 판매	지역/ 마을을 위한 기타 활동	없음
전 체		(219)	11.4	10.5	10.0	9.6	8.2	7.8	4.6	4.1	3.2	4.1	7.3
연령	39세 이하	(23)	4.3	0.0	17.4	4.3	4.3	8.7	4.3	4.3	0.0	4.3	13.0
	40~49세	(75)	8.0	9.3	6.7	13.3	2.7	5.3	0.0	1.3	4.0	6.7	5.3
	50~59세	(82)	14.6	11.0	13.4	7.3	7.3	6.1	8.5	3.7	2.4	1.2	7.3
	60세 이상	(39)	15.4	17.9	5.1	10.3	23.1	15.4	5.1	10.3	5.1	5.1	7.7
소속 연회	중부연회	(13)	7.7	15.4	15.4	7.7	15.4	7.7	7.7	0.0	0.0	0.0	15.4
	경기연회	(16)	6.3	18.8	0.0	6.3	0.0	0.0	0.0	0.0	0.0	0.0	6.3
	중앙연회	(23)	4.3	13.0	13.0	8.7	8.7	0.0	4.3	4.3	4.3	8.7	13.0
	동부연회	(38)	21.1	13.2	13.2	7.9	13.2	10.5	10.5	7.9	5.3	2.6	5.3
	충청연회	(43)	18.6	11.6	9.3	11.6	7.0	18.6	7.0	2.3	2.3	0.0	4.7
	남부연회	(33)	9.1	3.0	12.1	12.1	6.1	3.0	0.0	3.0	3.0	0.0	12.1
	충북연회	(28)	7.1	7.1	3.6	3.6	10.7	3.6	3.6	3.6	3.6	10.7	3.6
	삼남연회	(17)	5.9	5.9	11.8	11.8	5.9	11.8	0.0	5.9	5.9	17.6	0.0
연급	전도사	(6)	16.7	16.7	16.7	16.7	0.0	16.7	0.0	0.0	16.7	0.0	16.7
	정회원목사(연급1-10년)	(56)	1.8	12.5	7.1	12.5	8.9	10.7	1.8	3.6	1.8	8.9	8.9
	정회원목사(11년이상)	(157)	14.6	9.6	10.8	8.3	8.3	6.4	5.7	4.5	3.2	2.5	6.4
농촌 목회 기간	5년 이하	(54)	9.3	11.1	9.3	7.4	5.6	13.0	5.6	3.7	3.7	5.6	9.3
	6~10년	(53)	13.2	11.3	11.3	13.2	9.4	7.5	1.9	1.9	3.8	7.5	3.8
	11~20년	(69)	7.2	8.7	8.7	5.8	7.2	0.0	4.3	1.4	1.4	1.4	8.7
	21년 이상	(43)	18.6	11.6	11.6	14.0	11.6	14.0	7.0	11.6	4.7	2.3	7.0
현 교회 담임 기간	5년 이하	(81)	9.9	8.6	11.1	4.9	4.9	8.6	4.9	2.5	2.5	3.7	9.9
	6~10년	(66)	12.1	15.2	7.6	12.1	12.1	6.1	1.5	1.5	3.0	7.6	3.0
	11~20년	(48)	10.4	2.1	8.3	10.4	4.2	0.0	4.2	2.1	2.1	2.1	6.3
	21년 이상	(24)	16.7	20.8	16.7	16.7	16.7	25.0	12.5	20.8	8.3	0.0	12.5
출석 성인 교인	10명 이하	(40)	7.5	15.0	10.0	12.5	10.0	7.5	2.5	0.0	5.0	15.0	10.0
	11~30명	(76)	11.8	9.2	10.5	6.6	5.3	7.9	7.9	2.6	1.3	2.6	10.5
	31~50명	(51)	13.7	11.8	11.8	15.7	9.8	7.8	2.0	3.9	2.0	2.0	5.9
	51명 이상	(52)	11.5	7.7	7.7	5.8	9.6	7.7	3.8	9.6	5.8	0.0	1.9
교인의 주 직종	농/수/축산업	(139)	10.8	11.5	7.9	7.2	10.1	8.6	3.6	4.3	3.6	2.9	9.4
	기타	(80)	12.5	8.8	13.8	13.8	5.0	6.3	6.3	3.8	2.5	6.3	3.8
교회를 떠날 생각 유무	과거에는 했는데 현재는 없다	(65)	9.2	16.9	10.8	9.2	10.8	7.7	7.7	4.6	4.6	3.1	6.2
	지금도 떠나고 싶은 생각이 있다	(63)	15.9	7.9	7.9	12.7	3.2	3.2	1.6	1.6	1.6	6.3	6.3
	그런 생각을 한 적이 없다	(91)	9.9	7.7	11.0	7.7	9.9	11.0	4.4	5.5	3.3	3.3	8.8
마을목회 여부	현재 한다	(90)	14.4	8.9	15.6	14.4	7.8	11.1	6.7	5.6	5.6	6.7	3.3
	향후 계획있다	(129)	9.3	11.6	6.2	6.2	8.5	5.4	3.1	3.1	1.6	2.3	10.1

5) 마을목회 조건에 대한 인식

질문

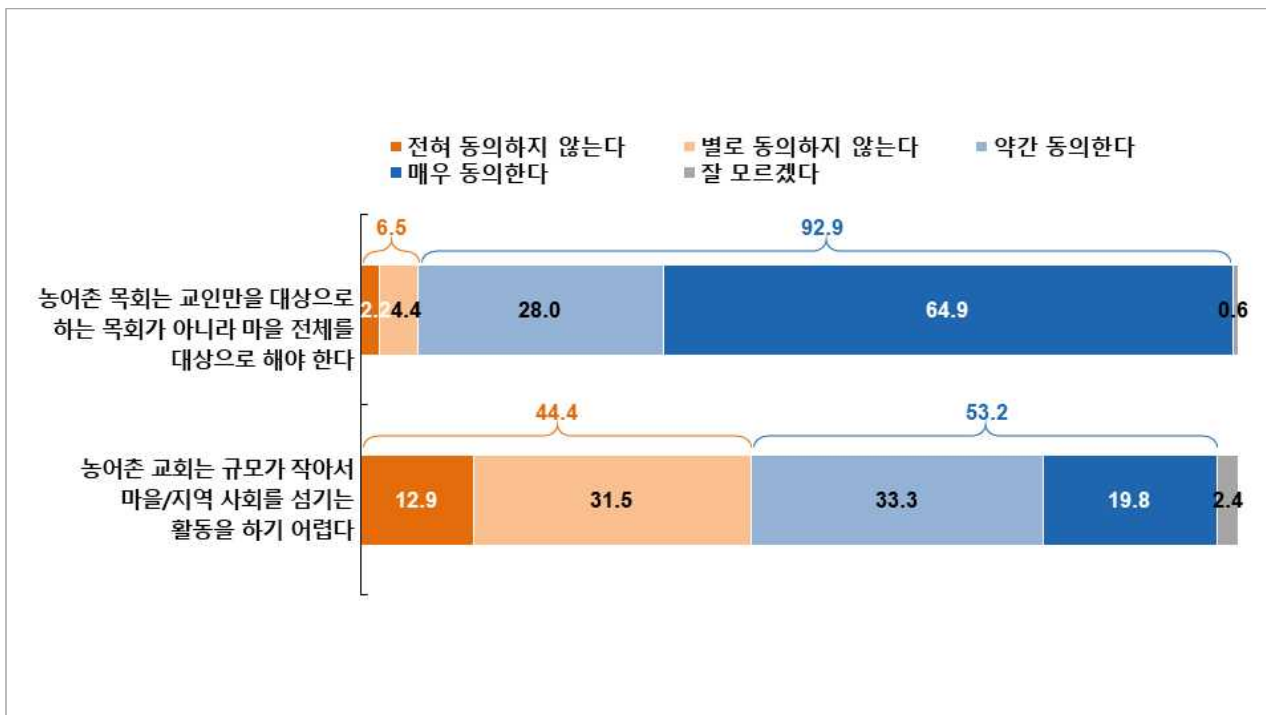
다음 농어촌 교회에 대한 설명에 대해 어떻게 생각하시는지 응답해 주세요.



- 농어촌 목회는 '교인만을 대상으로 하는 목회가 아니라 마을 전체를 대상으로 해야 한다'라는 인식에 92.9% 동의했다. 즉 농어촌 목회는 마을목회를 지향해야 한다는 데에 거의 모두가 일치된 견해를 갖고 있다.
- '농어촌 교회는 규모가 작아서 마을/지역사회를 섬기는 활동을 하기 어렵다'는 인식은 절반 정도인 53.2%가 동의했다. 마을목회 하는지 여부에 따라 인식의 차이를 보이는데, 현재 마을목회를 하고 있는 목회자들은 38.9%만이 이에 동의한 반면 향후 마을목회 계획이 있는 목회자들은 48.8%, 향후 계획이 없는 목회자들은 59.6%가 이에 동의했다. 마을목회를 하는 목회자들은 마을목회에서 교회 규모는 중요하지 않다고 보는데 비해 마을목회를 하지 않는 목회자들은 더 중요하다고 보는 것이다. 이에 대한 인식의 전환이 필요하다.
- 종합하면 농어촌 목회는 마을목회를 지향해야 하지만 규모가 작으면 현실적으로 할 수 없다는 인식이 있는데, 이러한 인식의 전환이 있어야 대다수 규모가 작은 농어촌 교회가 마을목회에 나설 수 있다.

[그림] 마을목회 조건에 대한 인식

(Base=전체, N=504, %)



[표] 마을목회 조건에 대한 인식 _농어촌 목회는 교인만을 대상으로 하는 목회가 아니라 마을 전체를 대상으로 해야 한다 (응답자 특성별)

(Base=전체, N=504, %)

구 분		사례수 (명)	전혀 동의하지 않는다	별로 동의하지 않는다	약간 동의한다	매우 동의한다	잘 모르겠다	동의하지 않는다	동의한다	계
전 체		(504)	2.2	4.4	28.0	64.9	0.6	6.5	92.9	100
연령	39세 이하	(50)	0.0	8.0	30.0	62.0	0.0	8.0	92.0	100
	40~49세	(165)	1.8	4.2	26.1	67.3	0.6	6.1	93.3	100
	50~59세	(193)	1.0	3.6	31.6	63.2	0.5	4.7	94.8	100
	60세 이상	(96)	6.3	4.2	22.9	65.6	1.0	10.4	88.5	100
소속 연회	중부연회	(40)	0.0	7.5	17.5	75.0	0.0	7.5	92.5	100
	경기연회	(31)	0.0	3.2	38.7	58.1	0.0	3.2	96.8	100
	중앙연회	(56)	1.8	3.6	21.4	71.4	1.8	5.4	92.9	100
	동부연회	(88)	2.3	3.4	26.1	68.2	0.0	5.7	94.3	100
	충청연회	(92)	3.3	4.3	34.8	57.6	0.0	7.6	92.4	100
	남부연회	(69)	2.9	2.9	29.0	65.2	0.0	5.8	94.2	100
	충북연회	(62)	1.6	6.5	30.6	61.3	0.0	8.1	91.9	100
	삼남연회	(33)	0.0	6.1	18.2	72.7	3.0	6.1	90.9	100
연급	전도사	(15)	0.0	6.7	33.3	60.0	0.0	6.7	93.3	100
	정회원목사(연급1-10년)	(111)	3.6	4.5	24.3	66.7	0.9	8.1	91.0	100
	정회원목사(11년이상)	(378)	1.9	4.2	28.8	64.6	0.5	6.1	93.4	100
	정회원목사(11년이상)	(378)	1.9	4.2	28.8	64.6	0.5	6.1	93.4	100
농촌 목회 기간	5년 이하	(123)	1.6	4.1	28.5	63.4	2.4	5.7	91.9	100
	6~10년	(106)	2.8	3.8	28.3	65.1	0.0	6.6	93.4	100
	11~20년	(162)	2.5	4.3	25.3	67.9	0.0	6.8	93.2	100
	21년 이상	(113)	1.8	5.3	31.0	61.9	0.0	7.1	92.9	100
현 교회 담임 기간	5년 이하	(178)	1.1	3.4	30.3	63.5	1.7	4.5	93.8	100
	6~10년	(138)	3.6	5.8	22.5	68.1	0.0	9.4	90.6	100
	11~20년	(133)	2.3	3.8	29.3	64.7	0.0	6.0	94.0	100
	21년 이상	(55)	1.8	5.5	30.9	61.8	0.0	7.3	92.7	100
출석 성인 교인	10명 이하	(104)	1.0	1.9	29.8	65.4	1.9	2.9	95.2	100
	11~30명	(203)	2.5	6.4	23.6	67.5	0.0	8.9	91.1	100
	31~50명	(111)	2.7	2.7	31.5	62.2	0.9	5.4	93.7	100
	51명 이상	(86)	2.3	4.7	31.4	61.6	0.0	7.0	93.0	100
교인의 주 직종	농/수/축산업	(347)	2.9	3.7	27.7	65.7	0.0	6.6	93.4	100
	기타	(157)	0.6	5.7	28.7	63.1	1.9	6.4	91.7	100
교회를 떠날 생각 유무	과거에는 했는데 현재는 없다	(152)	2.0	5.3	28.3	64.5	0.0	7.2	92.8	100
	지금도 떠나고 싶은 생각이 있다	(179)	2.2	3.4	29.6	64.8	0.0	5.6	94.4	100
	그런 생각을 한 적이 없다	(173)	2.3	4.6	26.0	65.3	1.7	6.9	91.3	100
마을목회 여부	현재 한다	(90)	2.2	2.2	12.2	82.2	1.1	4.4	94.4	100
	향후 계획있다	(129)	0.0	2.3	24.0	73.6	0.0	2.3	97.7	100
	향후 계획없다	(285)	3.2	6.0	34.7	55.4	0.7	9.1	90.2	100

[표] 마을목회 조건에 대한 인식_농어촌 교회는 규모가 작아서 마을/지역 사회를 섬기는 활동을 하기 어렵다 (응답자 특성별)

(Base=전체, N=504, %)

구 분		사례수 (명)	전혀 동의하지 않는다	별로 동의하지 않는다	약간 동의한다	매우 동의한다	잘 모르겠다	동의하지 않는다	동의한다	계
전 체		(504)	12.9	31.5	33.3	19.8	2.4	44.4	53.2	100
연령	39세 이하	(50)	14.0	34.0	32.0	14.0	6.0	48.0	46.0	100
	40~49세	(165)	11.5	33.3	32.7	20.6	1.8	44.8	53.3	100
	50~59세	(193)	13.5	32.6	33.7	19.2	1.0	46.1	52.8	100
	60세 이상	(96)	13.5	25.0	34.4	22.9	4.2	38.5	57.3	100
소속 연회	중부연회	(40)	5.0	50.0	32.5	10.0	2.5	55.0	42.5	100
	경기연회	(31)	6.5	16.1	48.4	29.0	0.0	22.6	77.4	100
	중앙연회	(56)	14.3	35.7	21.4	28.6	0.0	50.0	50.0	100
	동부연회	(88)	11.4	25.0	39.8	21.6	2.3	36.4	61.4	100
	충청연회	(92)	16.3	35.9	27.2	17.4	3.3	52.2	44.6	100
	남부연회	(69)	10.1	33.3	37.7	13.0	5.8	43.5	50.7	100
	충북연회	(62)	17.7	29.0	30.6	21.0	1.6	46.8	51.6	100
	삼남연회	(33)	21.2	24.2	42.4	12.1	0.0	45.5	54.5	100
연급	전도사	(15)	26.7	20.0	33.3	6.7	13.3	46.7	40.0	100
	정회원목사(연급1-10년)	(111)	13.5	34.2	34.2	16.2	1.8	47.7	50.5	100
	정회원목사(11년이상)	(378)	12.2	31.2	33.1	21.4	2.1	43.4	54.5	100
농촌 목회 기간	5년 이하	(123)	13.8	34.1	29.3	18.7	4.1	48.0	48.0	100
	6~10년	(106)	14.2	32.1	39.6	13.2	0.9	46.2	52.8	100
	11~20년	(162)	11.1	29.6	31.5	25.3	2.5	40.7	56.8	100
	21년 이상	(113)	13.3	31.0	34.5	19.5	1.8	44.2	54.0	100
현 교회 담임 기간	5년 이하	(178)	14.6	30.9	31.5	20.2	2.8	45.5	51.7	100
	6~10년	(138)	10.1	34.1	34.1	18.8	2.9	44.2	52.9	100
	11~20년	(133)	13.5	29.3	33.8	21.8	1.5	42.9	55.6	100
	21년 이상	(55)	12.7	32.7	36.4	16.4	1.8	45.5	52.7	100
출석 성인 교인	10명 이하	(104)	11.5	30.8	33.7	19.2	4.8	42.3	52.9	100
	11~30명	(203)	14.8	27.1	30.5	26.6	1.0	41.9	57.1	100
	31~50명	(111)	8.1	34.2	39.6	16.2	1.8	42.3	55.9	100
	51명 이상	(86)	16.3	39.5	31.4	9.3	3.5	55.8	40.7	100
교인의 주 직종	농/수/축산업	(347)	13.0	33.7	31.7	19.3	2.3	46.7	51.0	100
	기타	(157)	12.7	26.8	36.9	21.0	2.5	39.5	58.0	100
교회를 떠날 생각 유무	과거에는 했는데 현재는 없다	(152)	12.5	36.8	31.6	17.8	1.3	49.3	49.3	100
	지금도 떠나고 싶은 생각이 있다	(179)	9.5	22.9	38.5	25.7	3.4	32.4	64.2	100
	그런 생각을 한 적이 없다	(173)	16.8	35.8	29.5	15.6	2.3	52.6	45.1	100
마을목회 여부	현재 한다	(90)	20.0	38.9	28.9	10.0	2.2	58.9	38.9	100
	향후 계획있다	(129)	14.0	34.9	31.8	17.1	2.3	48.8	48.8	100
	향후 계획없다	(285)	10.2	27.7	35.4	24.2	2.5	37.9	59.6	100

2. 마을목회와 정부/지자체 재정 지원

1) 마을목회에 정부/지자체 재정 지원 받은 여부

질문

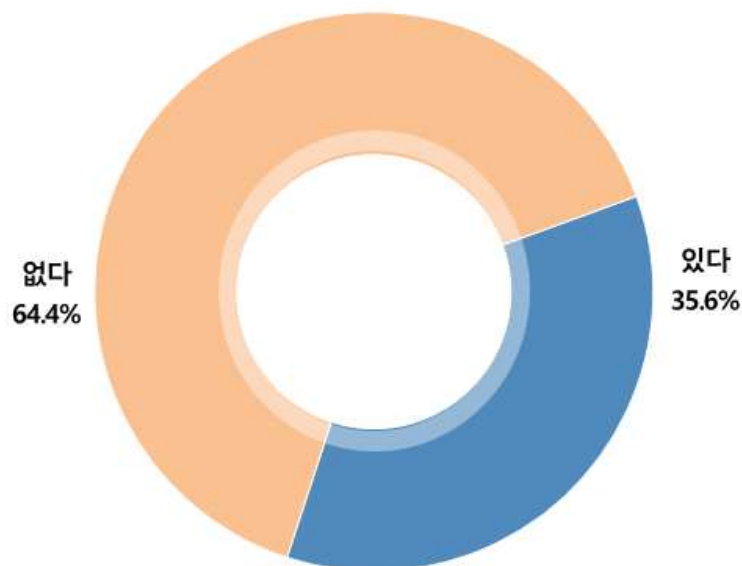
귀하 담임 교회는 마을과 지역을 섬기는 활동에 지자체나 정부의 재정적 지원을 받은 적이 있습니까?
(단수응답)



- 현재 마을목회를 하면서 정부/지자체로부터 재정 지원을 받은 적이 '있다'고 응답한 비율은 35.6%로 3개 교회 가운데 1개 교회였다.

[그림] 마을목회에 정부/지자체 재정 지원 받은 여부

(Base=현재 마을목회 하는 응답자, N=90, %)



[표] 마을목회에 정부/지자체 재정 지원 받은 여부 (응답자 특성별)

(Base=현재 마을목회 하는 응답자, N=90, %)

구 분		사례수 (명)	있다	없다	계
전 체		(90)	35.6	64.4	100
연령	39세 이하	(5)	40.0	60.0	100
	40~49세	(37)	35.1	64.9	100
	50~59세	(30)	36.7	63.3	100
	60세 이상	(18)	33.3	66.7	100
소속 연회	중부연회	(3)	66.7	33.3	100
	경기연회	(3)	33.3	66.7	100
	중앙연회	(7)	0.0	100.0	100
	동부연회	(20)	35.0	65.0	100
	충청연회	(23)	34.8	65.2	100
	남부연회	(9)	44.4	55.6	100
	충북연회	(14)	50.0	50.0	100
	삼남연회	(7)	14.3	85.7	100
	호남연회	(4)	50.0	50.0	100
연급	전도사	(1)	0.0	100.0	100
	정회원목사(연급1-10년)	(20)	40.0	60.0	100
	정회원목사(11년이상)	(69)	34.8	65.2	100
농촌 목회 기간	5년 이하	(15)	26.7	73.3	100
	6~10년	(21)	33.3	66.7	100
	11~20년	(34)	29.4	70.6	100
	21년 이상	(20)	55.0	45.0	100
현 교회 담임 기간	5년 이하	(24)	25.0	75.0	100
	6~10년	(26)	30.8	69.2	100
	11~20년	(27)	29.6	70.4	100
	21년 이상	(13)	76.9	23.1	100
출석 성인 교인	10명 이하	(11)	36.4	63.6	100
	11~30명	(33)	30.3	69.7	100
	31~50명	(20)	35.0	65.0	100
	51명 이상	(26)	42.3	57.7	100
교인의 주 직종	농/수/축산업	(46)	39.1	60.9	100
	기타	(44)	31.8	68.2	100
교회를 떠날 생각 유무	과거에는 했는데 현재는 없다	(26)	42.3	57.7	100
	지금도 떠나고 싶은 생각이 있다	(29)	37.9	62.1	100
	그런 생각을 한적이 없다	(35)	28.6	71.4	100
마을목회 여부	현재 한다	(90)	35.6	64.4	100

2) 마을목회에 정부/지자체 재정 지원 받은 사업 활동 주체

질문

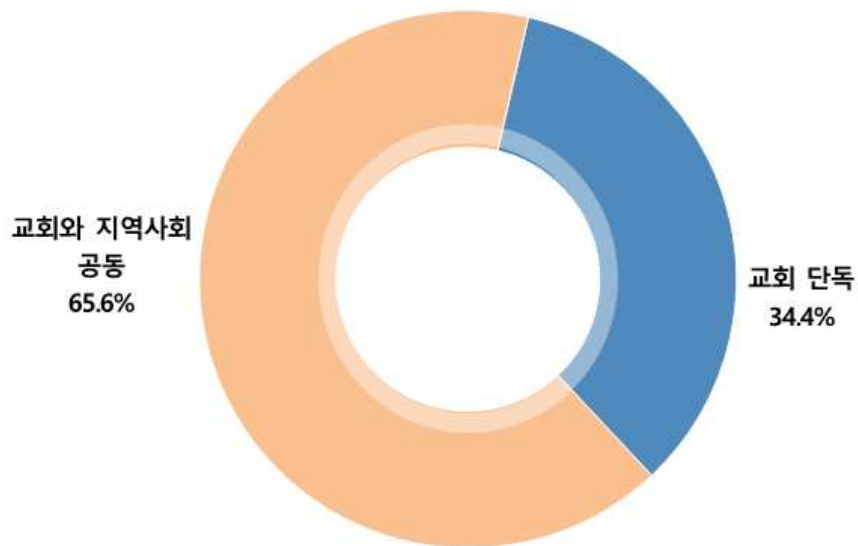
(현재 마을목회하면서 정부/지자체 재정지원 받은 응답자에게)
지자체나 정부의 재정적 지원을 받은 사업/활동의 주체는 어디였습니까? (단수응답)



- 마을목회에 정부/지자체 재정 지원 받은 사업 활동 주체는 '교회 단독'(34.4%)보다는 '교회와 지역사회 공동'(65.6%)가 31.2%p 더 높았다.

[그림] 마을목회에 정부/지자체 재정 지원 받은 사업 활동 주체

(Base=현재 마을목회 하면서 정부/지자체
재정지원 받은 교회, N=32, %)



[표] 마을목회에 정부/지자체 재정 지원 받은 사업 활동 주체 (응답자 특성별)

(Base=현재 마을목회 하면서 정부/지자체
재정지원 받은 교회, N=32, %)

구 분		사례수 (명)	교회 단독	교회와 지역사회 공동	계
전 체		(32)	34.4	65.6	100
연령	39세 이하	(2)	0.0	100.0	100
	40~49세	(13)	46.2	53.8	100
	50~59세	(11)	36.4	63.6	100
	60세 이상	(6)	16.7	83.3	100
소속 연회	중부연회	(2)	50.0	50.0	100
	경기연회	(1)	100.0	0.0	100
	동부연회	(7)	42.9	57.1	100
	충청연회	(8)	12.5	87.5	100
	남부연회	(4)	25.0	75.0	100
	충북연회	(7)	42.9	57.1	100
	삼남연회	(1)	0.0	100.0	100
	호남연회	(2)	50.0	50.0	100
연급	정회원목사(연급1-10년)	(8)	37.5	62.5	100
	정회원목사(11년이상)	(24)	33.3	66.7	100
농촌 목회 기간	5년 이하	(4)	0.0	100.0	100
	6~10년	(7)	57.1	42.9	100
	11~20년	(10)	50.0	50.0	100
	21년 이상	(11)	18.2	81.8	100
현 교회 담임 기간	5년 이하	(6)	16.7	83.3	100
	6~10년	(8)	62.5	37.5	100
	11~20년	(8)	37.5	62.5	100
	21년 이상	(10)	20.0	80.0	100
출석 성인 교인	10명 이하	(4)	25.0	75.0	100
	11~30명	(10)	60.0	40.0	100
	31~50명	(7)	14.3	85.7	100
	51명 이상	(11)	27.3	72.7	100
교인의 주 직종	농/수/축산업	(18)	38.9	61.1	100
	기타	(14)	28.6	71.4	100
교회를 떠날 생각 유무	과거에는 했는데 현재는 없다	(11)	36.4	63.6	100
	지금도 떠나고 싶은 생각이 있다	(11)	54.5	45.5	100
	그런 생각을 한 적이 없다	(10)	10.0	90.0	100
마을목회 여부	현재 한다	(32)	34.4	65.6	100

3) 마을목회에 정부/지자체 재정 지원 받는 것에 대한 의견

질문

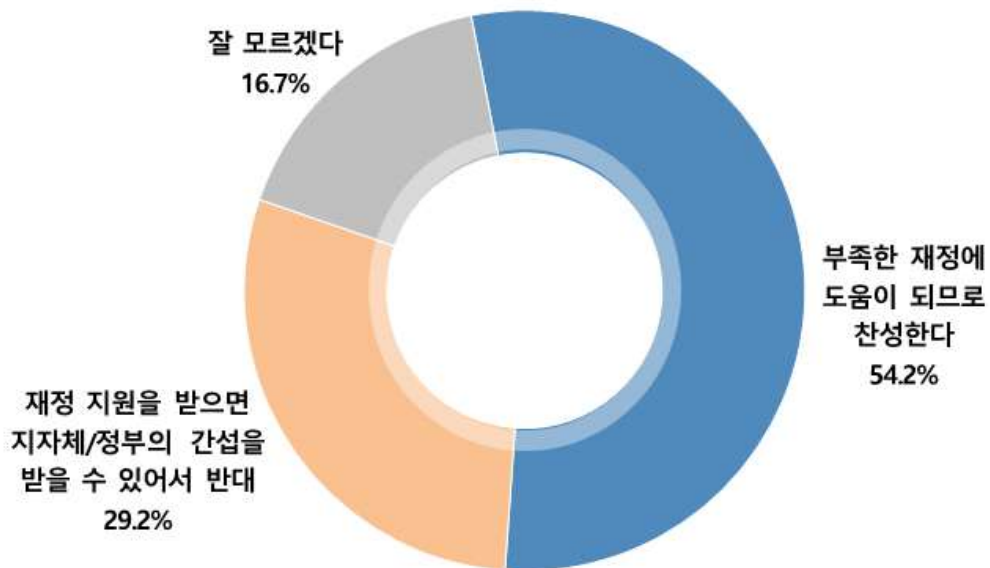
귀하께서는 마을과 지역을 섬기는 활동에 지자체나 정부의 재정적 지원을 받는 것에 대해 어떻게 생각하십니까? (단수응답)



- 마을목회에 정부/지자체 재정 지원 받는 것에 대해 전체에게 물었다. '부족한 재정에 도움이 되므로 찬성한다'(54.2%), '재정 지원을 받으면 지자체/정부의 간섭을 받을 수 있어서 반대'(29.2%), '잘 모르겠다'(16.7%) 순으로 응답하였다. 정부/지자체 재정 지원에 대해 긍정적인 태도가 높은 것은 아니라고 해석할 수 있다.
- 마을목회를 현재 하는 응답자의 찬성 비율이 63.3%, 향후 마을목회 계획이 있는 응답자는 66.7%, 마을목회 계획이 없는 응답자는 45.6%로 현재 마을목회를 하거나 향후 할 의향이 있는 응답자가 정부/지자체 재정 지원에 대해 조금 더 수용적 태도를 보였다.

[그림] 마을목회에 정부/지자체 재정 지원 받는 것에 대한 의견

(Base=전체, N=504, %)



[표] 마을목회에 정부/지자체 재정 지원 받는 것에 대한 의견 (응답자 특성별)

(Base=전체, N=504, %)

구 분		사례수 (명)	부족한 재정에 도움이 되므로 찬성한다	재정 지원을 받으면 지자체/정부의 간섭을 받을 수 있어서 반대	잘 모르겠다	계
전 체		(504)	54.2	29.2	16.7	100
연령	39세 이하	(50)	56.0	24.0	20.0	100
	40~49세	(165)	51.5	28.5	20.0	100
	50~59세	(193)	54.4	32.6	13.0	100
	60세 이상	(96)	57.3	26.0	16.7	100
소속 연회	중부연회	(40)	62.5	25.0	12.5	100
	경기연회	(31)	54.8	29.0	16.1	100
	중앙연회	(56)	60.7	26.8	12.5	100
	동부연회	(88)	52.3	30.7	17.0	100
	충청연회	(92)	51.1	25.0	23.9	100
	남부연회	(69)	60.9	24.6	14.5	100
	충북연회	(62)	50.0	33.9	16.1	100
	삼남연회	(33)	51.5	39.4	9.1	100
	호남연회	(33)	42.4	36.4	21.2	100
연급	전도사	(15)	46.7	33.3	20.0	100
	정회원목사(연급1-10년)	(111)	55.0	22.5	22.5	100
	정회원목사(11년이상)	(378)	54.2	31.0	14.8	100
농촌 목회 기간	5년 이하	(123)	57.7	21.1	21.1	100
	6~10년	(106)	51.9	31.1	17.0	100
	11~20년	(162)	56.2	30.2	13.6	100
	21년 이상	(113)	49.6	34.5	15.9	100
현 교회 담임 기간	5년 이하	(178)	55.6	24.2	20.2	100
	6~10년	(138)	55.1	29.7	15.2	100
	11~20년	(133)	51.1	34.6	14.3	100
	21년 이상	(55)	54.5	30.9	14.5	100
출석 성인 교인	10명 이하	(104)	51.0	31.7	17.3	100
	11~30명	(203)	52.7	30.0	17.2	100
	31~50명	(111)	51.4	31.5	17.1	100
	51명 이상	(86)	65.1	20.9	14.0	100
교인의 주 직종	농/수/축산업	(347)	53.0	29.1	17.9	100
	기타	(157)	56.7	29.3	14.0	100
교회를 떠날 생각 유무	과거에는 했는데 현재는 없다	(152)	55.3	30.9	13.8	100
	지금도 떠나고 싶은 생각이 있다	(179)	57.0	30.7	12.3	100
	그런 생각을 한적이 없다	(173)	50.3	26.0	23.7	100
마을목회 여부	현재 한다	(90)	63.3	22.2	14.4	100
	향후 계획있다	(129)	66.7	18.6	14.7	100
	향후 계획없다	(285)	45.6	36.1	18.2	100

3. 마을목회와 정부/지자체 및 시민단체와의 협력

1) 정부/지자체 및 시민단체와 협력하여 지역사회 행사/활동 참여 여부

질문

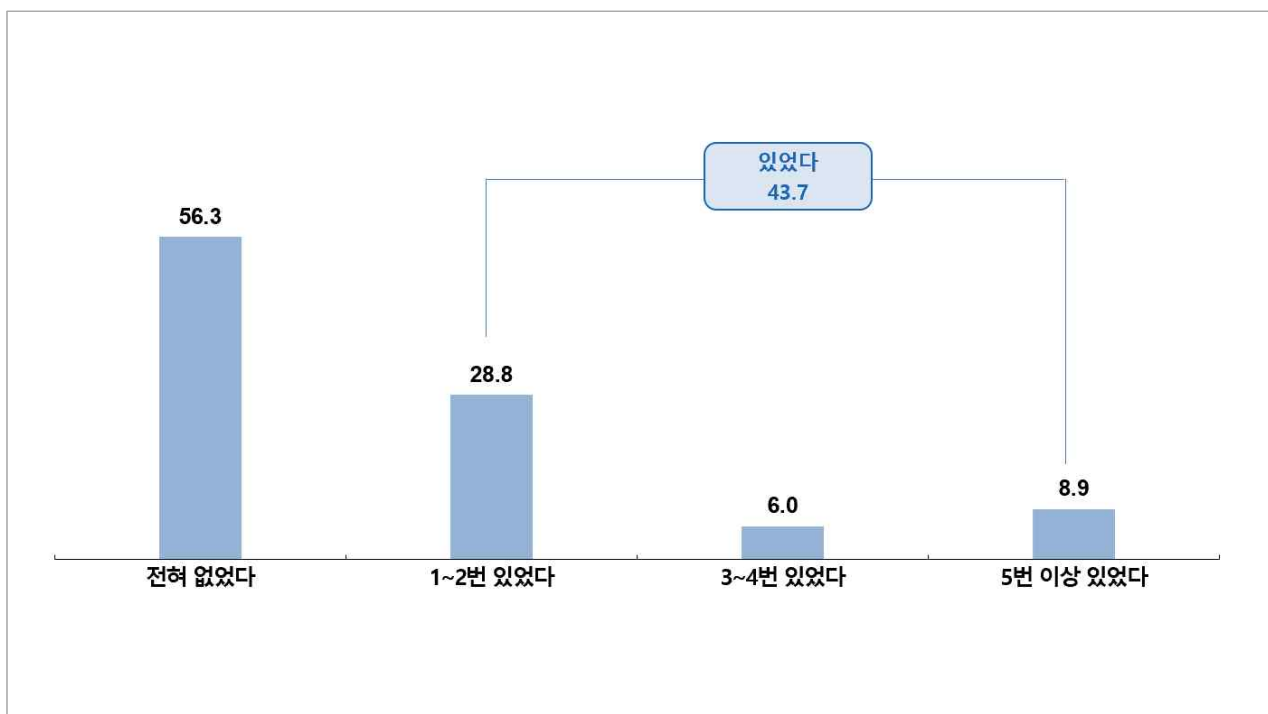
귀하 담임 교회가 지역자치단체(재정적 지원 제외)나 시민단체와 협력하여 지역사회 행사나 활동에 참여하신 적이 있습니까? (단수응답)



- 지역자치단체나 시민단체와 협력하여 지역사회 행사나 활동에 참여한 경험을 질문했을 때, '전혀 없었다'가 56.3%였으며 '있었다'는 43.7%였다.
- 횟수를 보면 '1~2번'이 28.8%, '3~4번'이 6.0%, '5번 이상'이 8.9%였다.
- 지자체/시민단체와 협력하여 지역사회 행사/활동에 더 많이 참여하는 것은 농촌목회 21년 이상(59.3%), 현 교회 담임 21년 이상(58.2%) 목회자였다. 목회 경력이 길면 참여 기회가 많았기 때문으로 보인다. 또한 출석 교인이 많을수록 참여 경험도 높았다.(55.8%)
- 마을목회를 현재 하고 있는 경우에 참여 경험이 가장 높았는데(63.3%) 지역사회 행사 및 활동 참여를 마을목회의 일환이기 수행하기 때문이다.

[그림] 정부/지자체 및 시민단체와 협력하여 지역사회 행사/활동 참여 여부

(Base=전체, N=504, %)



[표] 정부/지자체 및 시민단체와 협력하여 지역사회 행사/활동 참여 여부 (응답자 특성별)

(Base=전체, N=504, %)

구 분		사례수 (명)	전혀 없었다	참여 경험 있었다				계
				1~2번 있었다	3~4번 있었다	5번 이상 있었다	소계	
전 체		(504)	56.3	28.8	6.0	8.9	43.7	100
연령	39세 이하	(50)	56.0	32.0	10.0	2.0	44.0	100
	40~49세	(165)	63.6	23.6	5.5	7.3	36.4	100
	50~59세	(193)	55.4	29.0	5.2	10.4	44.6	100
	60세 이상	(96)	45.8	35.4	6.3	12.5	54.2	100
소속 연회	중부연회	(40)	60.0	35.0	0.0	5.0	40.0	100
	경기연회	(31)	71.0	19.4	3.2	6.5	29.0	100
	중앙연회	(56)	58.9	26.8	10.7	3.6	41.1	100
	동부연회	(88)	43.2	36.4	5.7	14.8	56.8	100
	충청연회	(92)	51.1	38.0	3.3	7.6	48.9	100
	남부연회	(69)	60.9	20.3	5.8	13.0	39.1	100
	충북연회	(62)	58.1	21.0	9.7	11.3	41.9	100
	삼남연회	(33)	60.6	33.3	3.0	3.0	39.4	100
연급	호남연회	(33)	66.7	15.2	12.1	6.1	33.3	100
	전도사	(15)	73.3	26.7	0.0	0.0	26.7	100
	정회원목사(연급1-10년)	(111)	53.2	32.4	10.8	3.6	46.8	100
농촌 목회 기간	정회원목사(11년이상)	(378)	56.6	27.8	4.8	10.8	43.4	100
	5년 이하	(123)	69.9	25.2	3.3	1.6	30.1	100
	6~10년	(106)	47.2	34.0	11.3	7.5	52.8	100
	11~20년	(162)	63.0	24.1	4.3	8.6	37.0	100
현 교회 담임 기간	21년 이상	(113)	40.7	34.5	6.2	18.6	59.3	100
	5년 이하	(178)	65.7	26.4	5.1	2.8	34.3	100
	6~10년	(138)	46.4	38.4	7.2	8.0	53.6	100
	11~20년	(133)	60.2	24.1	4.5	11.3	39.8	100
출석 성인 교인	21년 이상	(55)	41.8	23.6	9.1	25.5	58.2	100
	10명 이하	(104)	63.5	25.0	4.8	6.7	36.5	100
	11~30명	(203)	60.6	26.1	7.4	5.9	39.4	100
	31~50명	(111)	51.4	34.2	6.3	8.1	48.6	100
교인의 주 직종	51명 이상	(86)	44.2	32.6	3.5	19.8	55.8	100
	농/수/축산업	(347)	57.9	29.1	4.6	8.4	42.1	100
	기타	(157)	52.9	28.0	8.9	10.2	47.1	100
교회를 떠날 생각 유무	과거에는 했는데 현재는 없다	(152)	48.0	36.8	7.2	7.9	52.0	100
	지금도 떠나고 싶은 생각이 있다	(179)	60.9	25.1	5.6	8.4	39.1	100
	그런 생각을 한 적이 없다	(173)	59.0	25.4	5.2	10.4	41.0	100
마을목회 여부	현재 한다	(90)	36.7	32.2	11.1	20.0	63.3	100
	향후 계획있다	(129)	54.3	33.3	5.4	7.0	45.7	100
	향후 계획없다	(285)	63.5	25.6	4.6	6.3	36.5	100

2) 정부/지자체 및 시민단체와의 협력에 대해 교단의 지원 필요성

질문

지자체 또는 사회단체와 협력하려는 교회를 위하여 농촌선교위원회, 지방회, 연회, 본부 등의 지원이 필요하다고 생각하십니까? (단수응답)



- 지자체 또는 사회단체와 협력하려는 교회를 위하여 농촌선교위원회, 지방회, 연회, 본부 등의 지원이 '필요하다'고 생각하는 응답자는 대부분(79.6%)으로 10명 중 8명이였다.
- '필요하다'는 응답은 39세 이하 목회자에게서 90.0%로 다른 연령대보다 최소 10%p 더 높게 나타났다.

[그림] 정부/지자체 및 시민단체와의 협력에 대해 교단의 지원 필요성

(Base=전체, N=504, %)



[표] 정부/지자체 및 시민단체와의 협력에 대해 교단의 지원 필요성 (응답자 특성별)

(Base=전체, N=504, %)

구 분		사례수 (명)	전혀 필요하지 않다	별로 필요하지 않다	약간 필요하다	매우 필요하다	모르겠다	필요하지 않다	필요하다	계
전 체		(504)	3.4	6.2	31.5	48.0	10.9	9.5	79.6	100
연령	39세 이하	(50)	0.0	4.0	46.0	44.0	6.0	4.0	90.0	100
	40~49세	(165)	3.6	4.8	28.5	47.3	15.8	8.5	75.8	100
	50~59세	(193)	4.1	6.2	32.1	49.2	8.3	10.4	81.3	100
	60세 이상	(96)	3.1	9.4	28.1	49.0	10.4	12.5	77.1	100
소속 연회	중부연회	(40)	5.0	10.0	50.0	35.0	0.0	15.0	85.0	100
	경기연회	(31)	3.2	0.0	22.6	61.3	12.9	3.2	83.9	100
	중앙연회	(56)	7.1	5.4	28.6	51.8	7.1	12.5	80.4	100
	동부연회	(88)	2.3	8.0	22.7	54.5	12.5	10.2	77.3	100
	충청연회	(92)	2.2	7.6	35.9	43.5	10.9	9.8	79.3	100
	남부연회	(69)	1.4	4.3	37.7	46.4	10.1	5.8	84.1	100
	충북연회	(62)	3.2	4.8	30.6	46.8	14.5	8.1	77.4	100
	삼남연회	(33)	0.0	9.1	30.3	42.4	18.2	9.1	72.7	100
	호남연회	(33)	9.1	3.0	24.2	51.5	12.1	12.1	75.8	100
연급	전도사	(15)	0.0	0.0	33.3	53.3	13.3	0.0	86.7	100
	정회원목사(연급1-10년)	(111)	2.7	8.1	30.6	48.6	9.9	10.8	79.3	100
	정회원목사(11년이상)	(378)	3.7	5.8	31.7	47.6	11.1	9.5	79.4	100
농촌 목회 기간	5년 이하	(123)	2.4	3.3	34.1	49.6	10.6	5.7	83.7	100
	6~10년	(106)	4.7	5.7	25.5	50.9	13.2	10.4	76.4	100
	11~20년	(162)	3.1	6.8	34.6	43.8	11.7	9.9	78.4	100
	21년 이상	(113)	3.5	8.8	30.1	49.6	8.0	12.4	79.6	100
현 교회 담임 기간	5년 이하	(178)	1.7	3.9	32.0	48.9	13.5	5.6	80.9	100
	6~10년	(138)	3.6	5.1	29.7	52.2	9.4	8.7	81.9	100
	11~20년	(133)	3.8	7.5	36.8	42.1	9.8	11.3	78.9	100
	21년 이상	(55)	7.3	12.7	21.8	49.1	9.1	20.0	70.9	100
출석 성인 교인	10명 이하	(104)	5.8	6.7	33.7	47.1	6.7	12.5	80.8	100
	11~30명	(203)	3.4	5.4	26.6	48.3	16.3	8.9	74.9	100
	31~50명	(111)	1.8	8.1	36.0	45.9	8.1	9.9	82.0	100
	51명 이상	(86)	2.3	4.7	34.9	51.2	7.0	7.0	86.0	100
교인의 주 직종	농/수/축산업	(347)	2.9	6.9	33.1	45.5	11.5	9.8	78.7	100
	기타	(157)	4.5	4.5	28.0	53.5	9.6	8.9	81.5	100
교회를 떠날 생각 유무	과거에는 했는데 현재는 없다	(152)	4.6	7.2	32.2	46.1	9.9	11.8	78.3	100
	지금도 떠나고 싶은 생각이 있다	(179)	2.8	5.6	27.4	55.9	8.4	8.4	83.2	100
	그런 생각을 한적이 없다	(173)	2.9	5.8	35.3	41.6	14.5	8.7	76.9	100
마을목회 여부	현재 한다	(90)	3.3	2.2	25.6	61.1	7.8	5.6	86.7	100
	향후 계획있다	(129)	0.8	3.1	26.4	60.5	9.3	3.9	86.8	100
	향후 계획없다	(285)	4.6	8.8	35.8	38.2	12.6	13.3	74.0	100

V

교단의 농어촌 선교 정책

1. 교단 농어촌 선교 담당 부서

1) 본부의 농어촌 선교 담당 부서 인지 여부

질문

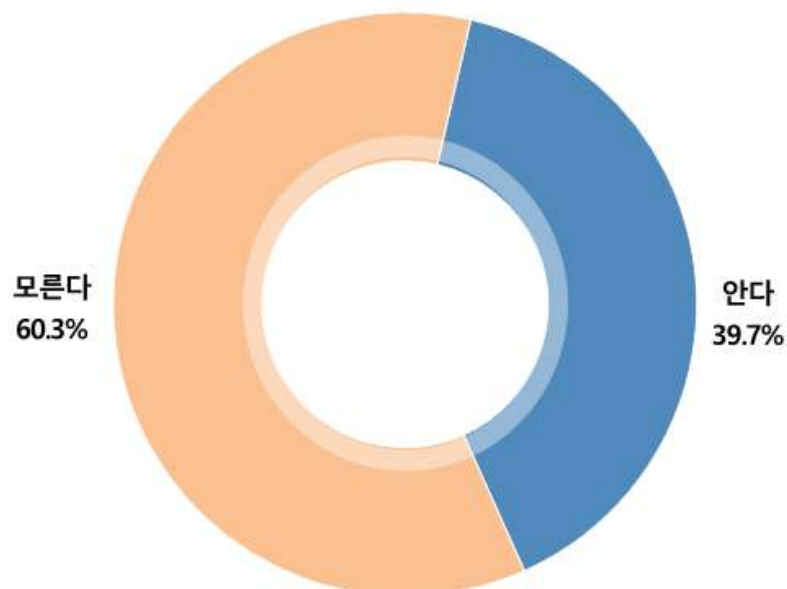
귀하는 교단 본부 선교국 산하에서 사회농어촌환경부가 농어촌 선교 정책을 담당하고 있음을 아십니까?
(단수응답)



- 교단 본부 선교국 산하 사회농어촌환경부가 농어촌 선교 정책을 담당하는 것을 '안다'는 응답자는 39.7% 밖에 되지 않았고 '모른다'는 응답자가 60.3%였다.
- 연령이 낮을수록 인지율이 낮은 경향을 보여서 39세 이하 28.0%, 40대 29.1%의 인지율을 보였다.
- 또한 (농촌 목회, 현 교회) 목회 기간이 짧은 목회자의 인지율이 낮았다.

[그림] 본부의 농어촌 선교 담당 부서 인지 여부

(Base=전체, N=504, %)



[표] 본부의 농어촌 선교 담당 부서 인지 여부 (응답자 특성별)

(Base=전체, N=504, %)

구 분		사례수 (명)	안다	모른다	계
전 체		(504)	39.7	60.3	100
연령	39세 이하	(50)	28.0	72.0	100
	40~49세	(165)	29.1	70.9	100
	50~59세	(193)	46.6	53.4	100
	60세 이상	(96)	50.0	50.0	100
소속 연회	중부연회	(40)	47.5	52.5	100
	경기연회	(31)	16.1	83.9	100
	중앙연회	(56)	37.5	62.5	100
	동부연회	(88)	45.5	54.5	100
	충청연회	(92)	45.7	54.3	100
	남부연회	(69)	36.2	63.8	100
	충북연회	(62)	32.3	67.7	100
	삼남연회	(33)	51.5	48.5	100
	호남연회	(33)	33.3	66.7	100
연급	전도사	(15)	33.3	66.7	100
	정회원목사(연급1-10년)	(111)	23.4	76.6	100
	정회원목사(11년이상)	(378)	44.7	55.3	100
농촌 목회 기간	5년 이하	(123)	26.8	73.2	100
	6~10년	(106)	32.1	67.9	100
	11~20년	(162)	44.4	55.6	100
	21년 이상	(113)	54.0	46.0	100
현 교회 담임 기간	5년 이하	(178)	29.2	70.8	100
	6~10년	(138)	37.0	63.0	100
	11~20년	(133)	49.6	50.4	100
	21년 이상	(55)	56.4	43.6	100
출석 성인 교인	10명 이하	(104)	28.8	71.2	100
	11~30명	(203)	41.9	58.1	100
	31~50명	(111)	36.9	63.1	100
	51명 이상	(86)	51.2	48.8	100
교인의 주 직종	농/수/축산업	(347)	41.8	58.2	100
	기타	(157)	35.0	65.0	100
교회를 떠날 생각 유무	과거에는 했는데 현재는 없다	(152)	49.3	50.7	100
	지금도 떠나고 싶은 생각이 있다	(179)	31.3	68.7	100
	그런 생각을 한 적이 없다	(173)	39.9	60.1	100
마을목회 여부	현재 한다	(90)	55.6	44.4	100
	향후 계획있다	(129)	45.0	55.0	100
	향후 계획없다	(285)	32.3	67.7	100

2) 본부/연회 각각의 농어촌 선교 담당 부서 존재 필요성

질문

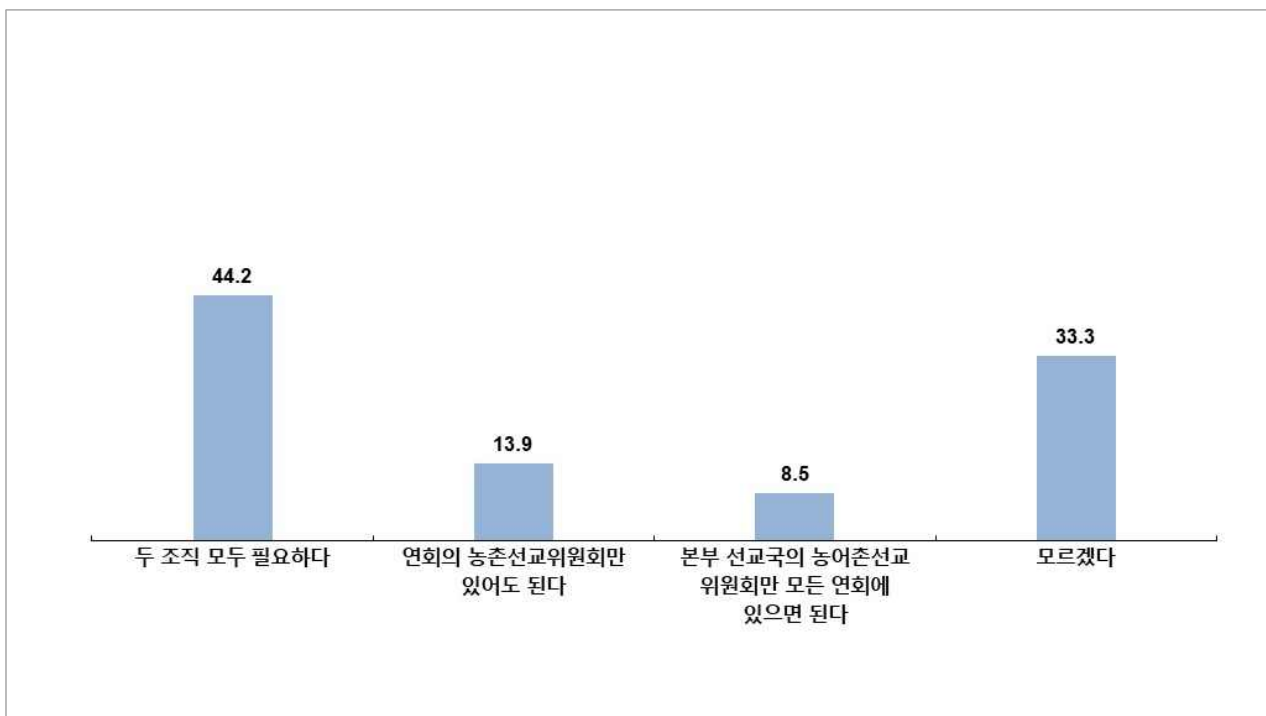
감리회는 각 연회 "농촌선교위원회"와 본부 선교국의 "농어촌선교위원회"가 조직되어 농촌선교를 위해 여러 방편으로 활동하고 있습니다. 귀하는 위 두 조직이 농어촌선교 활성화를 필요하다고 여기십니까?



- 연회와 본부 각각 설치 되어있는 '농촌선교위원회'에 대해 '두 조직 모두 필요하다'는 응답이 44.2%로 '연회의 농촌선교위원회만 있어도 된다'(13.9%)는 응답과 '본부 선교국의 농어촌선교위원회만 모든 연회에 있으면 된다'(8.5%)는 응답보다 최소 3배 이상 높았다.
- '모르겠다'는 응답이 33.3%로 판단을 유보한 경우도 3명 가운데 1명일 정도로 높았다.
- 연령과 연급이 낮을수록 '모르겠다'는 응답이 높아지는 경향이 있다.

[그림] 본부/연회 각각의 농어촌 선교 담당 부서 존재 필요성

(Base=전체, N=504, %)



[표] 본부/연회 각각의 농어촌 선교 담당 부서 존재 필요성 (응답자 특성별)

(Base=전체, N=504, %)

구 분		사례수 (명)	두 조직 모두 필요하다	연회의 농촌선교위원 회만 있어도 된다	본부 선교국의 농어촌선교회 원회만 모든 연회에 있으면 된다	모르겠다	계
전 체		(504)	44.2	13.9	8.5	33.3	100
연령	39세 이하	(50)	38.0	12.0	10.0	40.0	100
	40~49세	(165)	39.4	11.5	7.3	41.8	100
	50~59세	(193)	49.7	15.5	7.3	27.5	100
	60세 이상	(96)	44.8	15.6	12.5	27.1	100
소속 연회	중부연회	(40)	47.5	15.0	10.0	27.5	100
	경기연회	(31)	41.9	12.9	9.7	35.5	100
	중앙연회	(56)	41.1	16.1	10.7	32.1	100
	동부연회	(88)	46.6	13.6	12.5	27.3	100
	충청연회	(92)	34.8	19.6	8.7	37.0	100
	남부연회	(69)	49.3	13.0	4.3	33.3	100
	충북연회	(62)	37.1	11.3	11.3	40.3	100
	삼남연회	(33)	66.7	9.1	0.0	24.2	100
연급	전도사	(15)	46.7	0.0	6.7	46.7	100
	정회원목사(연급1-10년)	(111)	40.5	10.8	7.2	41.4	100
	정회원목사(11년이상)	(378)	45.2	15.3	9.0	30.4	100
농촌 목회 기간	5년 이하	(123)	43.9	10.6	7.3	38.2	100
	6~10년	(106)	40.6	12.3	3.8	43.4	100
	11~20년	(162)	43.8	17.9	8.6	29.6	100
	21년 이상	(113)	48.7	13.3	14.2	23.9	100
현 교회 담임 기간	5년 이하	(178)	42.7	12.4	6.7	38.2	100
	6~10년	(138)	41.3	12.3	8.0	38.4	100
	11~20년	(133)	47.4	18.8	8.3	25.6	100
	21년 이상	(55)	49.1	10.9	16.4	23.6	100
출석 성인 교인	10명 이하	(104)	44.2	8.7	10.6	36.5	100
	11~30명	(203)	40.4	12.8	7.9	38.9	100
	31~50명	(111)	46.8	17.1	8.1	27.9	100
	51명 이상	(86)	50.0	18.6	8.1	23.3	100
교인의 주 직종	농/수/축산업	(347)	42.1	16.4	8.4	33.1	100
	기타	(157)	49.0	8.3	8.9	33.8	100
교회를 떠날 생각 유무	과거에는 했는데 현재는 없다	(152)	50.7	11.2	9.9	28.3	100
	지금도 떠나고 싶은 생각이 있다	(179)	34.1	15.1	8.4	42.5	100
	그런 생각을 한적이 없다	(173)	49.1	15.0	7.5	28.3	100
마을목회 여부	현재 한다	(90)	54.4	7.8	12.2	25.6	100
	향후 계획있다	(129)	57.4	10.1	7.0	25.6	100
	향후 계획없다	(285)	35.1	17.5	8.1	39.3	100

2. 농촌선교주일에 대한 인식

1) 농촌선교주일 시행 여부

질문

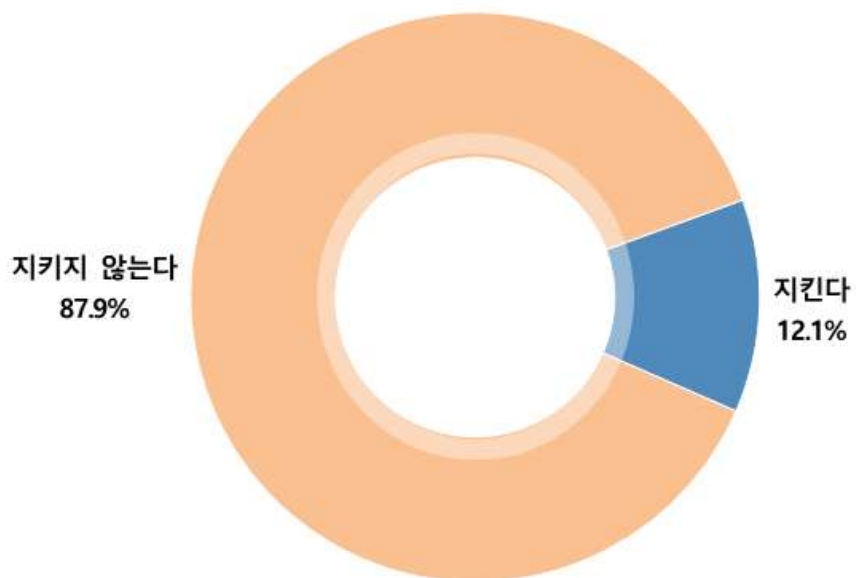
귀하 담임 교회는 “농촌선교주일(추석 후 주일)”을 지키고 있습니까? (단수응답)



- ‘농촌선교주일(추석 후 주일)’을 ‘지킨다’고 응답한 교회는 12.1%였고, 대다수 87.9%는 ‘지키지 않는다’고 대답했다.

[그림] 농촌선교주일 시행 여부

(Base=전체, N=504, %)



[표] 농촌선교주일 시행 여부 (응답자 특성별)

(Base=전체, N=504, %)

구 분		사례수 (명)	지킨다	지키지 않는다	계
전 체		(504)	12.1	87.9	100
연령	39세 이하	(50)	14.0	86.0	100
	40~49세	(165)	7.3	92.7	100
	50~59세	(193)	14.0	86.0	100
	60세 이상	(96)	15.6	84.4	100
소속 연회	중부연회	(40)	7.5	92.5	100
	경기연회	(31)	9.7	90.3	100
	중앙연회	(56)	10.7	89.3	100
	동부연회	(88)	17.0	83.0	100
	충청연회	(92)	13.0	87.0	100
	남부연회	(69)	10.1	89.9	100
	충북연회	(62)	6.5	93.5	100
	삼남연회	(33)	18.2	81.8	100
	호남연회	(33)	15.2	84.8	100
연급	전도사	(15)	13.3	86.7	100
	정회원목사(연급1-10년)	(111)	13.5	86.5	100
	정회원목사(11년이상)	(378)	11.6	88.4	100
농촌 목회 기간	5년 이하	(123)	11.4	88.6	100
	6~10년	(106)	7.5	92.5	100
	11~20년	(162)	13.0	87.0	100
	21년 이상	(113)	15.9	84.1	100
현 교회 담임 기간	5년 이하	(178)	12.4	87.6	100
	6~10년	(138)	10.1	89.9	100
	11~20년	(133)	11.3	88.7	100
	21년 이상	(55)	18.2	81.8	100
출석 성인 교인	10명 이하	(104)	15.4	84.6	100
	11~30명	(203)	10.8	89.2	100
	31~50명	(111)	13.5	86.5	100
	51명 이상	(86)	9.3	90.7	100
교인의 주 직종	농/수/축산업	(347)	11.5	88.5	100
	기타	(157)	13.4	86.6	100
교회를 떠날 생각 유무	과거에는 했는데 현재는 없다	(152)	9.9	90.1	100
	지금도 떠나고 싶은 생각이 있다	(179)	10.1	89.9	100
	그런 생각을 한 적이 없다	(173)	16.2	83.8	100
마을목회 여부	현재 한다	(90)	17.8	82.2	100
	향후 계획있다	(129)	16.3	83.7	100
	향후 계획없다	(285)	8.4	91.6	100

2) 농촌선교주일을 시행하지 않는 이유

질문

(농촌선교주일을 지키지 않는다는 응답자에게)

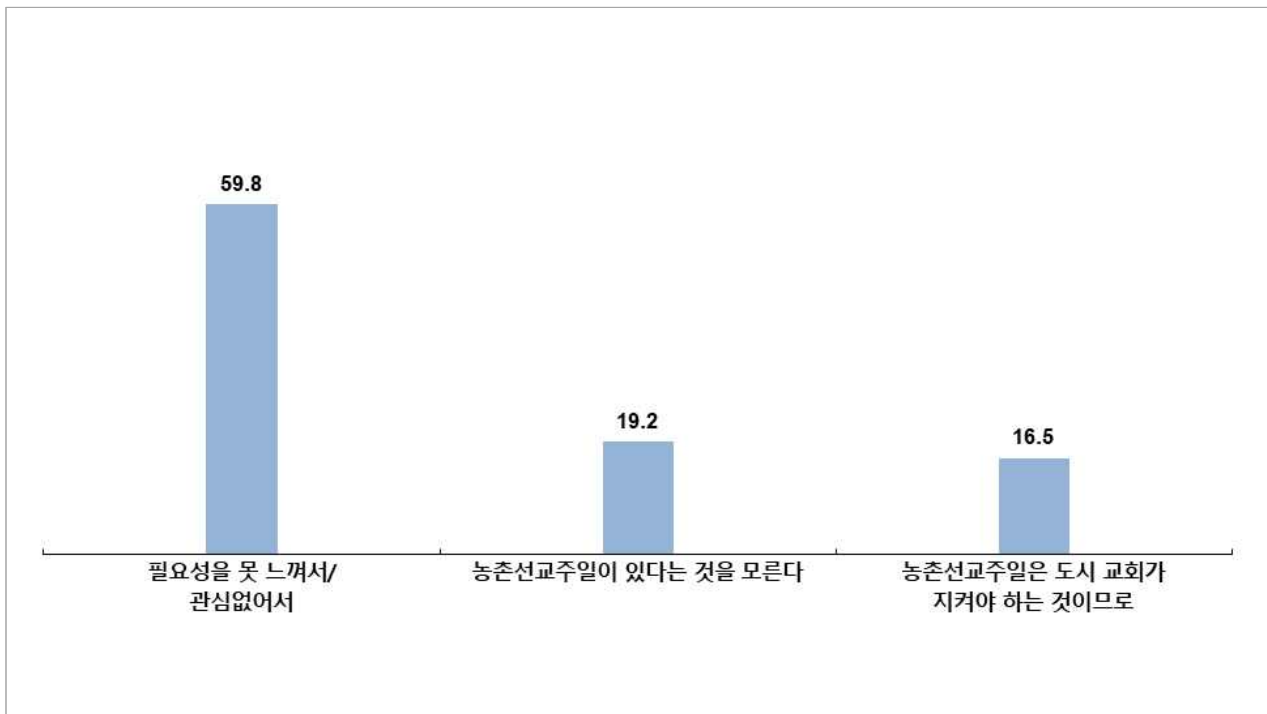
귀하 담임 교회가 "농촌선교주일(추석 후 주일)"을 지키지 않는 이유는 무엇입니까? (단수응답)



- 농촌선교주일을 시행하지 않는 이유에 대해 '필요성을 못 느껴서/관심 없어서'를 선택한 응답자는 59.8%로 10명 중 6명이었다.
- '농촌선교주일이 있다는 것을 모른다'(19.2%), '농촌선교주일은 도시 교회가 지켜야 하는 것이므로'(16.5%) 순으로 응답하였다.
- '필요성을 못 느껴서/관심없어서'는 농촌 목회를 오래 한 목회자가, '농촌선교주일이 있다는 것을 모른다'는 농촌 목회 기간이 짧은 목회자가 응답을 많이 했다.

[그림] 농촌선교주일을 시행하지 않는 이유

(Base=농촌선교주일을 시행하지 않는 교회, N=443, %)



[표] 농촌선교주일을 시행하지 않는 이유 (응답자 특성별)

(Base=농촌선교주일을 시행하지 않는 교회, N=443, %)

구 분		사례수 (명)	필요성을 못 느껴서/관심없 어서	농촌선교주일 이 있다는 것을 모른다	농촌선교주일 은 도시 교회가 지켜야 하는 것이므로	기타	계
전 체		(443)	59.8	19.2	16.5	4.5	100
연령	39세 이하	(43)	58.1	14.0	18.6	9.3	100
	40~49세	(153)	57.5	24.2	17.0	1.3	100
	50~59세	(166)	63.3	17.5	14.5	4.8	100
	60세 이상	(81)	58.0	16.0	18.5	7.4	100
소속 연회	중부연회	(37)	64.9	16.2	18.9	0.0	100
	경기연회	(28)	57.1	25.0	17.9	0.0	100
	중앙연회	(50)	50.0	28.0	18.0	4.0	100
	동부연회	(73)	64.4	16.4	15.1	4.1	100
	충청연회	(80)	56.3	23.8	18.8	1.3	100
	남부연회	(62)	54.8	16.1	17.7	11.3	100
	충북연회	(58)	69.0	13.8	12.1	5.2	100
	삼남연회	(27)	51.9	11.1	22.2	14.8	100
	호남연회	(28)	71.4	21.4	7.1	0.0	100
연급	전도사	(13)	46.2	23.1	15.4	15.4	100
	정회원목사(연급1-10년)	(96)	57.3	18.8	18.8	5.2	100
	정회원목사(11년이상)	(334)	61.1	19.2	15.9	3.9	100
농촌 목회 기간	5년 이하	(109)	55.0	25.7	14.7	4.6	100
	6~10년	(98)	57.1	25.5	14.3	3.1	100
	11~20년	(141)	63.1	14.2	18.4	4.3	100
	21년 이상	(95)	63.2	12.6	17.9	6.3	100
현 교회 담임 기간	5년 이하	(156)	57.7	21.2	17.9	3.2	100
	6~10년	(124)	59.7	21.0	14.5	4.8	100
	11~20년	(118)	61.9	16.1	16.9	5.1	100
	21년 이상	(45)	62.2	15.6	15.6	6.7	100
출석 성인 교인	10명 이하	(88)	56.8	21.6	14.8	6.8	100
	11~30명	(181)	61.3	17.7	17.7	3.3	100
	31~50명	(96)	58.3	17.7	20.8	3.1	100
	51명 이상	(78)	61.5	21.8	10.3	6.4	100
교인의 주 직종	농/수/축산업	(307)	59.9	17.9	18.9	3.3	100
	기타	(136)	59.6	22.1	11.0	7.4	100
교회를 떠날 생각 유무	과거에는 했는데 현재는 없다	(137)	62.0	16.8	16.1	5.1	100
	지금도 떠나고 싶은 생각이 있다	(161)	61.5	17.4	18.0	3.1	100
	그런 생각을 한적이 없다	(145)	55.9	23.4	15.2	5.5	100
마을목회 여부	현재 한다	(74)	60.8	21.6	12.2	5.4	100
	향후 계획있다	(108)	49.1	25.0	19.4	6.5	100
	향후 계획없다	(261)	64.0	16.1	16.5	3.4	100

3. 본부의 농어촌선교 사업에 대한 인식

1) '하루 100원 모으기 1만 성도 운동' 필요성 인식

질문

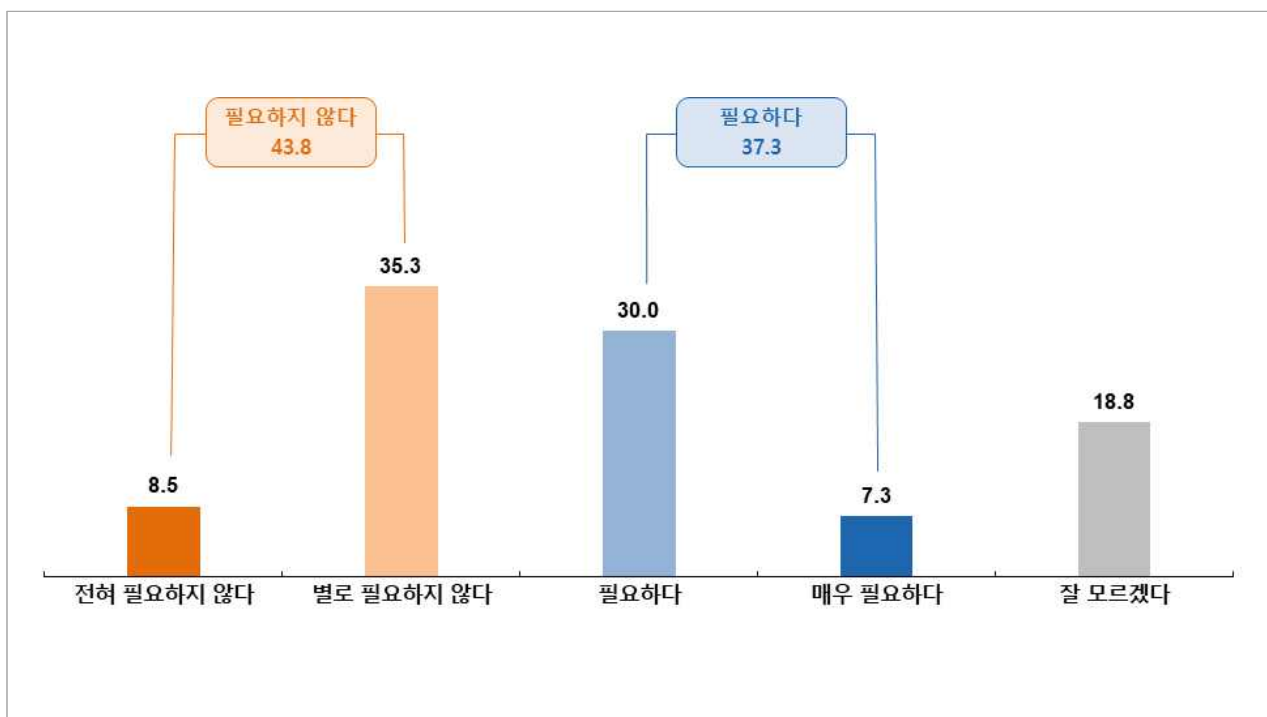
농어촌선교위원회는 주요사업 중의 하나로 "하루100원모으기 1만 성도 운동"을 펼치고 있습니다. 이 운동은 농촌선교기금 마련을 목적으로 하며, 농어촌교회의 가족농 지원 사업과 농촌교회 농산물 직거래 유통 등에 지원하고 있습니다. 이것이 귀하와 교회에 필요하다고 여기십니까? (단수응답)



- "하루 100원 모으기 1만 성도 운동"이 목회자와 교회에 필요한지 질문했을 때 '필요하다'라는 응답은 37.3%, '필요하지 않다'는 응답이 43.8%였다.
- '잘 모르겠다'는 판단 유보층의 비율은 18.8%나 되었다.
- 교인의 주 직종이 농/수/축산업인 경우, 즉 순 농어촌 지역 교회의 '필요성' 인식(39.2%)이 도농복합지역의 인식(33.1%)보다 조금 더 높았다.

[그림] '하루 100원 모으기 1만 성도 운동' 필요성 인식

(Base=전체, N=504, %)



[표] '하루 100원 모으기 1만 성도 운동' 필요성 인식 (응답자 특성별)

(Base=전체, N=504, %)

구 분		사례수 (명)	전혀 필요하지 않다	별로 필요하지 않다	필요하다	매우 필요하다	잘 모르겠다	필요하지 않다	필요하다	계
전 체		(504)	8.5	35.3	30.0	7.3	18.8	43.8	37.3	100
연령	39세 이하	(50)	8.0	30.0	32.0	10.0	20.0	38.0	42.0	100
	40~49세	(165)	8.5	36.4	27.3	5.5	22.4	44.8	32.7	100
	50~59세	(193)	9.3	35.2	31.1	8.3	16.1	44.6	39.4	100
	60세 이상	(96)	7.3	36.5	31.3	7.3	17.7	43.8	38.5	100
소속 연회	중부연회	(40)	15.0	27.5	37.5	5.0	15.0	42.5	42.5	100
	경기연회	(31)	16.1	38.7	16.1	6.5	22.6	54.8	22.6	100
	중앙연회	(56)	10.7	42.9	23.2	7.1	16.1	53.6	30.4	100
	동부연회	(88)	8.0	30.7	29.5	10.2	21.6	38.6	39.8	100
	충청연회	(92)	9.8	37.0	27.2	4.3	21.7	46.7	31.5	100
	남부연회	(69)	4.3	29.0	36.2	5.8	24.6	33.3	42.0	100
	충북연회	(62)	8.1	32.3	35.5	11.3	12.9	40.3	46.8	100
	삼남연회	(33)	0.0	48.5	30.3	9.1	12.1	48.5	39.4	100
	호남연회	(33)	6.1	42.4	30.3	6.1	15.2	48.5	36.4	100
연급	전도사	(15)	0.0	20.0	40.0	6.7	33.3	20.0	46.7	100
	정회원목사(연급1-10년)	(111)	8.1	31.5	33.3	6.3	20.7	39.6	39.6	100
	정회원목사(11년이상)	(378)	9.0	37.0	28.6	7.7	17.7	46.0	36.2	100
농촌 목회 기간	5년 이하	(123)	8.9	30.9	35.8	5.7	18.7	39.8	41.5	100
	6~10년	(106)	7.5	35.8	32.1	3.8	20.8	43.4	35.8	100
	11~20년	(162)	9.9	38.3	24.7	9.9	17.3	48.1	34.6	100
	21년 이상	(113)	7.1	35.4	29.2	8.8	19.5	42.5	38.1	100
현 교회 담임 기간	5년 이하	(178)	7.9	33.1	33.7	5.6	19.7	41.0	39.3	100
	6~10년	(138)	9.4	30.4	34.1	6.5	19.6	39.9	40.6	100
	11~20년	(133)	9.0	39.8	24.8	9.0	17.3	48.9	33.8	100
	21년 이상	(55)	7.3	43.6	20.0	10.9	18.2	50.9	30.9	100
출석 성인 교인	10명 이하	(104)	6.7	30.8	31.7	8.7	22.1	37.5	40.4	100
	11~30명	(203)	9.4	35.0	29.1	7.4	19.2	44.3	36.5	100
	31~50명	(111)	9.9	35.1	30.6	7.2	17.1	45.0	37.8	100
	51명 이상	(86)	7.0	41.9	29.1	5.8	16.3	48.8	34.9	100
교인의 주 직종	농/수/축산업	(347)	9.2	32.6	32.3	6.9	19.0	41.8	39.2	100
	기타	(157)	7.0	41.4	24.8	8.3	18.5	48.4	33.1	100
교회를 떠날 생각 유무	과거에는 했는데 현재는 없다	(152)	8.6	35.5	28.9	8.6	18.4	44.1	37.5	100
	지금도 떠나고 싶은 생각이 있다	(179)	10.1	37.4	29.6	7.3	15.6	47.5	36.9	100
	그런 생각을 한 적이 없다	(173)	6.9	32.9	31.2	6.4	22.5	39.9	37.6	100
마을목회 여부	현재 한다	(90)	3.3	40.0	25.6	13.3	17.8	43.3	38.9	100
	향후 계획있다	(129)	4.7	31.8	32.6	13.2	17.8	36.4	45.7	100
	향후 계획없다	(285)	11.9	35.4	30.2	2.8	19.6	47.4	33.0	100

2) '영성수련 프로그램' 도움 여부

질문

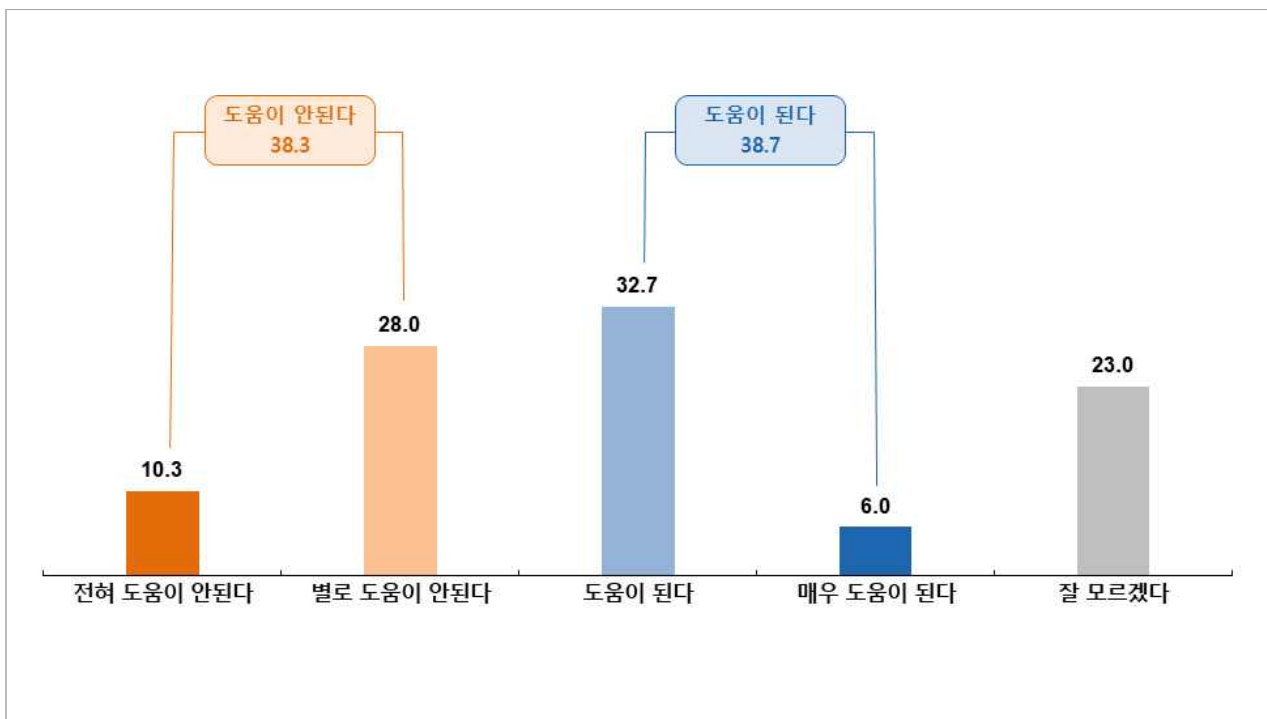
감리교 농촌선교훈련원은 농촌목회에 있어서 영성의 중요함을 알고 다양한 영성수련 프로그램을 진행하고 있습니다. 이러한 프로그램이 귀하의 목회나 교회에 도움이 된다고 보십니까? (단수응답)



- 농촌선교훈련원에서 진행하는 다양한 영성수련 프로그램이 목회자나 교회에 '도움이 된다'는 응답은 38.7%, '도움이 안된다'는 38.3%, '잘 모르겠다'는 23.0%로 응답하였다.
- 39세 이하(44.0%), 정회원 목사 연급 10년 이하(45.0%) 젊은 목회자가 '도움이 된다'는 응답이 더 많았다.

[그림] '영성수련 프로그램' 도움 여부

(Base=전체, N=504, %)



[표] '영성수련 프로그램' 도움 여부 (응답자 특성별)

(Base=전체, N=504, %)

구 분		사례수 (명)	전혀 도움이 안된다	별로 도움이 안된다	도움이 된다	매우 도움이 된다	잘 모르겠다	도움이 안된다	도움이 된다	계
전 체		(504)	10.3	28.0	32.7	6.0	23.0	38.3	38.7	100
연령	39세 이하	(50)	20.0	22.0	34.0	10.0	14.0	42.0	44.0	100
	40~49세	(165)	10.3	21.8	34.5	4.2	29.1	32.1	38.8	100
	50~59세	(193)	8.3	31.6	30.6	7.3	22.3	39.9	37.8	100
	60세 이상	(96)	9.4	34.4	33.3	4.2	18.8	43.8	37.5	100
소속 교회	중부교회	(40)	15.0	32.5	30.0	2.5	20.0	47.5	32.5	100
	경기교회	(31)	6.5	32.3	16.1	9.7	35.5	38.7	25.8	100
	중앙교회	(56)	12.5	23.2	39.3	8.9	16.1	35.7	48.2	100
	동부교회	(88)	10.2	27.3	31.8	3.4	27.3	37.5	35.2	100
	충청교회	(92)	9.8	33.7	31.5	3.3	21.7	43.5	34.8	100
	남부교회	(69)	5.8	24.6	34.8	13.0	21.7	30.4	47.8	100
	충북교회	(62)	12.9	19.4	35.5	4.8	27.4	32.3	40.3	100
	삼남교회	(33)	9.1	24.2	39.4	6.1	21.2	33.3	45.5	100
	호남교회	(33)	12.1	39.4	30.3	3.0	15.2	51.5	33.3	100
연급	전도사	(15)	20.0	20.0	40.0	6.7	13.3	40.0	46.7	100
	정회원목사(연급1-10년)	(111)	13.5	18.0	36.9	8.1	23.4	31.5	45.0	100
	정회원목사(11년이상)	(378)	9.0	31.2	31.2	5.3	23.3	40.2	36.5	100
농촌 목회 기간	5년 이하	(123)	13.8	22.8	35.8	7.3	20.3	36.6	43.1	100
	6~10년	(106)	10.4	25.5	30.2	5.7	28.3	35.8	35.8	100
	11~20년	(162)	8.0	34.0	28.4	4.9	24.7	42.0	33.3	100
	21년 이상	(113)	9.7	27.4	38.1	6.2	18.6	37.2	44.2	100
현 교회 담임 기간	5년 이하	(178)	10.1	23.6	33.1	7.3	25.8	33.7	40.4	100
	6~10년	(138)	10.1	26.8	31.9	6.5	24.6	37.0	38.4	100
	11~20년	(133)	10.5	33.1	31.6	4.5	20.3	43.6	36.1	100
	21년 이상	(55)	10.9	32.7	36.4	3.6	16.4	43.6	40.0	100
출석 성인 교인	10명 이하	(104)	16.3	20.2	34.6	5.8	23.1	36.5	40.4	100
	11~30명	(203)	8.4	27.6	30.5	7.9	25.6	36.0	38.4	100
	31~50명	(111)	6.3	36.9	34.2	4.5	18.0	43.2	38.7	100
	51명 이상	(86)	12.8	26.7	33.7	3.5	23.3	39.5	37.2	100
교인의 주 직종	농/수/축산업	(347)	10.4	27.4	33.1	6.1	23.1	37.8	39.2	100
	기타	(157)	10.2	29.3	31.8	5.7	22.9	39.5	37.6	100
교회를 떠날 생각 유무	과거에는 했는데 현재는 없다	(152)	11.2	25.0	36.8	5.3	21.7	36.2	42.1	100
	지금도 떠나고 싶은 생각이 있다	(179)	12.8	29.1	27.9	4.5	25.7	41.9	32.4	100
	그런 생각을 한 적이 없다	(173)	6.9	29.5	34.1	8.1	21.4	36.4	42.2	100
마을목회 여부	현재 한다	(90)	8.9	26.7	31.1	8.9	24.4	35.6	40.0	100
	향후 계획있다	(129)	6.2	20.9	43.4	11.6	17.8	27.1	55.0	100
	향후 계획없다	(285)	12.6	31.6	28.4	2.5	24.9	44.2	30.9	100

3) '서로살림농도생협' 필요성 인식

질문

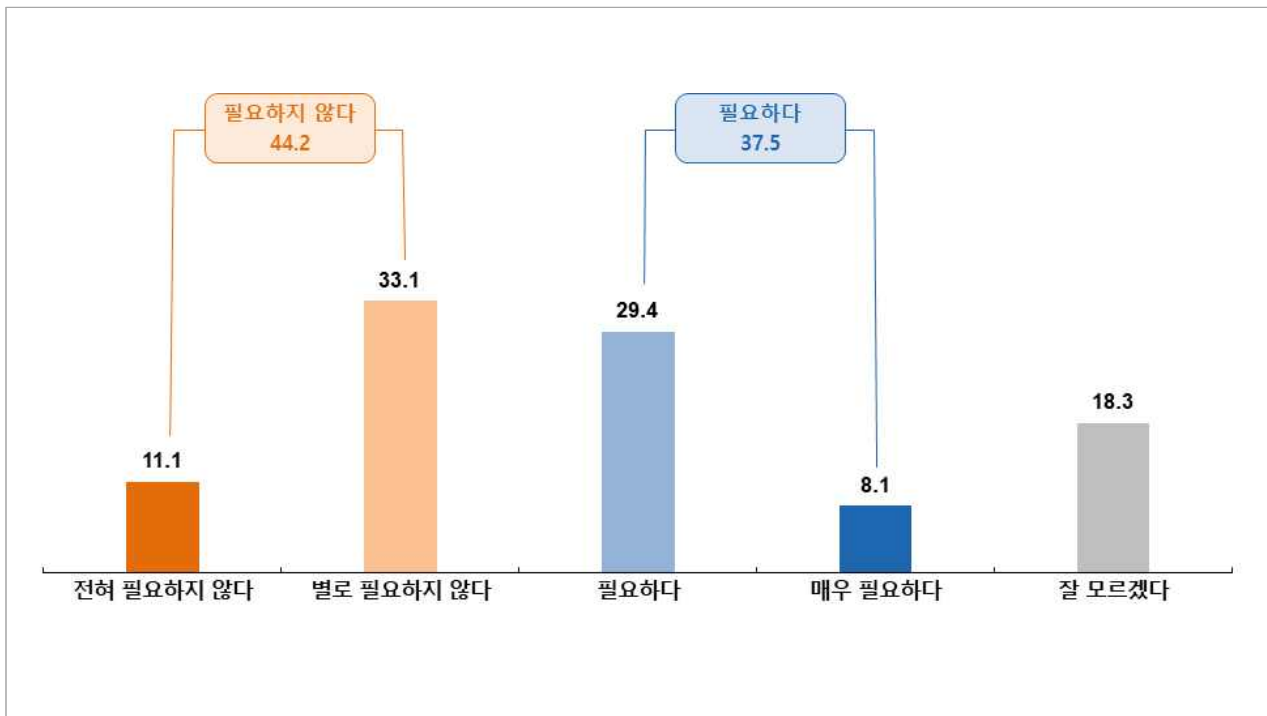
서로살림농도생협은 친환경농업을 하는 친환경 농가들의 생산비를 보장하고, 도시교회에 건강한 먹을거리를 제공하여 도시와 농촌이 서로를 살리는 생명공동체를 지향하는 생협입니다. 서로살림농도생협이 귀하의 목회나 교회에 필요합니까? (단수응답)



- '서로살림농도생협'의 필요성에 대해 37.5%가 동의했다. '필요하다'는 의견은 39세 이하 젊은 목회자(54.0%)들이 많이 제기했다.
- '잘 모르겠다'는 판단 유보층은 18.3%였다.
- '필요하지 않다'는 의견은 44.2%였다.

[그림] '서로살림농도생협' 필요성 인식

(Base=전체, N=504, %)



[표] '서로살림농도생협' 필요성 인식 (응답자 특성별)

(Base=전체, N=504, %)

구 분		사례수 (명)	전혀 필요하지 않다	별로 필요하지 않다	필요하다	매우 필요하다	잘 모르겠다	필요하지 않다	필요하다	계
전 체		(504)	11.1	33.1	29.4	8.1	18.3	44.2	37.5	100
연령	39세 이하	(50)	18.0	18.0	44.0	10.0	10.0	36.0	54.0	100
	40~49세	(165)	12.7	28.5	26.1	5.5	27.3	41.2	31.5	100
	50~59세	(193)	9.8	36.8	27.5	8.3	17.6	46.6	35.8	100
	60세 이상	(96)	7.3	41.7	31.3	11.5	8.3	49.0	42.7	100
소속 연회	중부연회	(40)	15.0	32.5	27.5	5.0	20.0	47.5	32.5	100
	경기연회	(31)	19.4	25.8	22.6	6.5	25.8	45.2	29.0	100
	중앙연회	(56)	10.7	48.2	26.8	1.8	12.5	58.9	28.6	100
	동부연회	(88)	12.5	27.3	36.4	9.1	14.8	39.8	45.5	100
	충청연회	(92)	9.8	38.0	22.8	8.7	20.7	47.8	31.5	100
	남부연회	(69)	5.8	23.2	43.5	11.6	15.9	29.0	55.1	100
	충북연회	(62)	9.7	38.7	24.2	8.1	19.4	48.4	32.3	100
	삼남연회	(33)	6.1	33.3	24.2	9.1	27.3	39.4	33.3	100
	호남연회	(33)	18.2	27.3	27.3	12.1	15.2	45.5	39.4	100
연급	전도사	(15)	13.3	13.3	40.0	13.3	20.0	26.7	53.3	100
	정회원목사(연급1-10년)	(111)	11.7	27.0	32.4	8.1	20.7	38.7	40.5	100
	정회원목사(11년이상)	(378)	10.8	35.7	28.0	7.9	17.5	46.6	36.0	100
농촌 목회 기간	5년 이하	(123)	14.6	24.4	32.5	10.6	17.9	39.0	43.1	100
	6~10년	(106)	12.3	29.2	29.2	3.8	25.5	41.5	33.0	100
	11~20년	(162)	9.9	37.0	27.2	7.4	18.5	46.9	34.6	100
	21년 이상	(113)	8.0	40.7	29.2	10.6	11.5	48.7	39.8	100
현 교회 담임 기간	5년 이하	(178)	12.9	22.5	30.3	9.6	24.7	35.4	39.9	100
	6~10년	(138)	10.9	31.2	29.7	6.5	21.7	42.0	36.2	100
	11~20년	(133)	9.8	43.6	29.3	6.8	10.5	53.4	36.1	100
	21년 이상	(55)	9.1	47.3	25.5	10.9	7.3	56.4	36.4	100
출석 성인 교인	10명 이하	(104)	12.5	31.7	26.9	10.6	18.3	44.2	37.5	100
	11~30명	(203)	9.4	31.5	30.0	7.4	21.7	40.9	37.4	100
	31~50명	(111)	11.7	36.9	29.7	7.2	14.4	48.6	36.9	100
	51명 이상	(86)	12.8	33.7	30.2	8.1	15.1	46.5	38.4	100
교인의 주 직종	농/수/축산업	(347)	9.8	32.3	30.3	8.9	18.7	42.1	39.2	100
	기타	(157)	14.0	35.0	27.4	6.4	17.2	49.0	33.8	100
교회를 떠날 생각 유무	과거에는 했는데 현재는 없다	(152)	9.9	35.5	34.2	6.6	13.8	45.4	40.8	100
	지금도 떠나고 싶은 생각이 있다	(179)	11.2	31.8	28.5	7.3	21.2	43.0	35.8	100
	그런 생각을 한 적이 없다	(173)	12.1	32.4	26.0	10.4	19.1	44.5	36.4	100
마을목회 여부	현재 한다	(90)	8.9	25.6	27.8	17.8	20.0	34.4	45.6	100
	향후 계획있다	(129)	4.7	27.1	37.2	13.2	17.8	31.8	50.4	100
	향후 계획없다	(285)	14.7	38.2	26.3	2.8	17.9	53.0	29.1	100

VI

가정 경제 및 이중직, 기타

1. 이중직에 대한 태도

1) 이중직에 대한 찬반 의견

질문

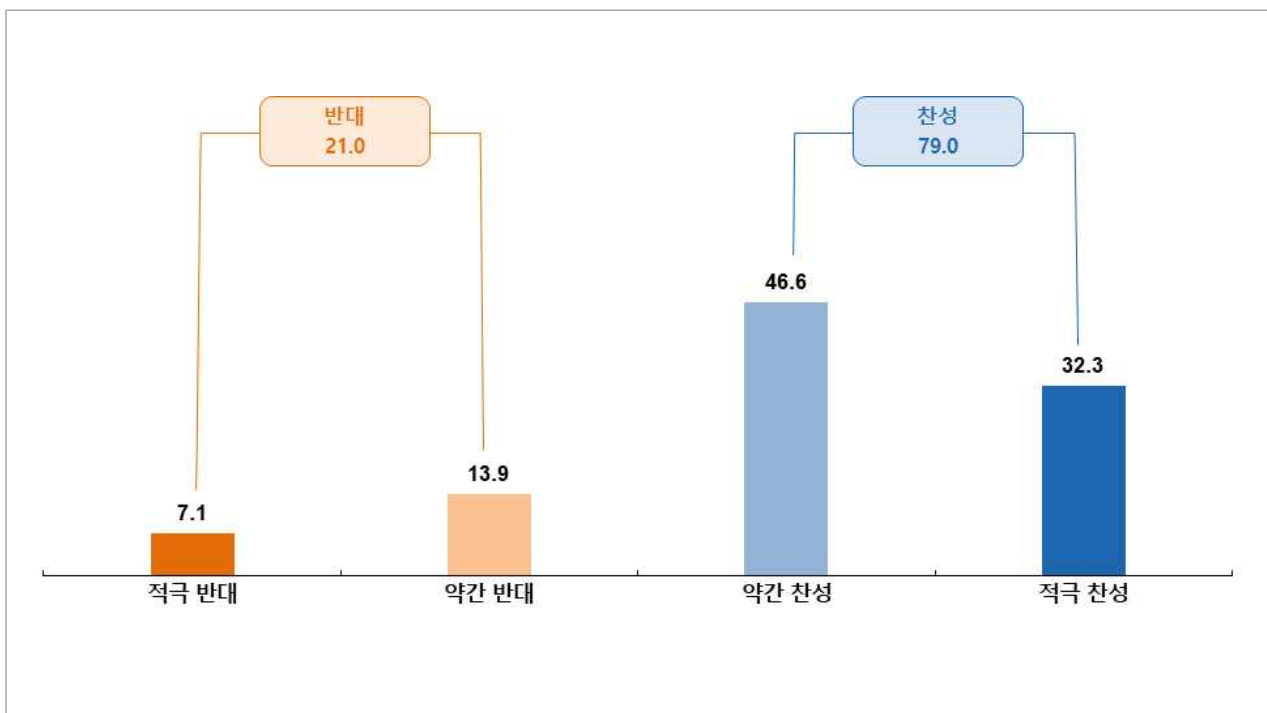
귀하께서는 일반적으로 목회자가 목회 외의 다른 경제 활동, 이른바 이중직을 갖는 것에 대해 어떻게 생각하십니까? (단수응답)



- 목회자의 이중직에 대해 찬반을 물었다. 찬성은 79.0%로 5명 중 4명에 이를 정도로 목회자 이중직에 대해 폭 넓은 지지를 받고 있었다.
- 출석 교회 교인 수 10명 이하 교회 목회자의 찬성률이 87.5%로 특히 높았다.
- 49세 이하 젊은 목회자의 찬성률(39세 이하 84.0%, 40대 82.4%)이 50세 이상의 장년 목회자(50대 76.7%, 60세 이상 75.0%)보다 높았다.
- 현 담임교회를 '지금도 떠나고 싶다'는 응답자의 경우는 85.5%가 목회자 이중직을 찬성했다. 이들에게 목회자 이중직이 현 교회를 떠나지 않게 하는 방편이 될 수 있다.

[그림] 이중직에 대한 찬반 의견

(Base=전체, N=504, %)



[표] 이증직에 대한 찬반 의견 (응답자 특성별)

(Base=전체, N=504, %)

구 분		사례수 (명)	적극 반대	약간 반대	약간 찬성	적극 찬성	반대	찬성	계
전 체		(504)	7.1	13.9	46.6	32.3	21.0	79.0	100
연령	39세 이하	(50)	4.0	12.0	48.0	36.0	16.0	84.0	100
	40~49세	(165)	3.6	13.9	55.2	27.3	17.6	82.4	100
	50~59세	(193)	7.3	16.1	42.0	34.7	23.3	76.7	100
	60세 이상	(96)	14.6	10.4	40.6	34.4	25.0	75.0	100
소속 연회	중부연회	(40)	0.0	12.5	62.5	25.0	12.5	87.5	100
	경기연회	(31)	12.9	16.1	41.9	29.0	29.0	71.0	100
	중앙연회	(56)	7.1	7.1	50.0	35.7	14.3	85.7	100
	동부연회	(88)	6.8	14.8	43.2	35.2	21.6	78.4	100
	충청연회	(92)	8.7	17.4	44.6	29.3	26.1	73.9	100
	남부연회	(69)	4.3	11.6	42.0	42.0	15.9	84.1	100
	충북연회	(62)	9.7	16.1	48.4	25.8	25.8	74.2	100
	삼남연회	(33)	9.1	9.1	54.5	27.3	18.2	81.8	100
	호남연회	(33)	6.1	18.2	39.4	36.4	24.2	75.8	100
연급	전도사	(15)	6.7	13.3	33.3	46.7	20.0	80.0	100
	정회원목사(연급1-10년)	(111)	8.1	14.4	48.6	28.8	22.5	77.5	100
	정회원목사(11년이상)	(378)	6.9	13.8	46.6	32.8	20.6	79.4	100
농촌 목회 기간	5년 이하	(123)	4.9	13.8	51.2	30.1	18.7	81.3	100
	6~10년	(106)	8.5	14.2	49.1	28.3	22.6	77.4	100
	11~20년	(162)	8.6	14.8	38.9	37.7	23.5	76.5	100
	21년 이상	(113)	6.2	12.4	50.4	31.0	18.6	81.4	100
현 교회 담임 기간	5년 이하	(178)	3.9	14.6	50.0	31.5	18.5	81.5	100
	6~10년	(138)	11.6	13.0	44.2	31.2	24.6	75.4	100
	11~20년	(133)	5.3	12.0	46.6	36.1	17.3	82.7	100
	21년 이상	(55)	10.9	18.2	41.8	29.1	29.1	70.9	100
출석 성인 교인	10명 이하	(104)	2.9	9.6	46.2	41.3	12.5	87.5	100
	11~30명	(203)	9.4	14.3	41.9	34.5	23.6	76.4	100
	31~50명	(111)	5.4	13.5	51.4	29.7	18.9	81.1	100
	51명 이상	(86)	9.3	18.6	52.3	19.8	27.9	72.1	100
교인의 주 직종	농/수/축산업	(347)	6.3	14.7	46.4	32.6	21.0	79.0	100
	기타	(157)	8.9	12.1	47.1	31.8	21.0	79.0	100
교회를 떠날 생각 유무	과거에는 했는데 현재는 없다	(152)	5.9	17.8	46.7	29.6	23.7	76.3	100
	지금도 떠나고 싶은 생각이 있다	(179)	5.0	9.5	46.4	39.1	14.5	85.5	100
	그런 생각을 한적이 없다	(173)	10.4	15.0	46.8	27.7	25.4	74.6	100
마을목회 여부	현재 한다	(90)	10.0	12.2	36.7	41.1	22.2	77.8	100
	향후 계획있다	(129)	3.1	13.2	50.4	33.3	16.3	83.7	100
	향후 계획없다	(285)	8.1	14.7	48.1	29.1	22.8	77.2	100

2) 이중직 수행 여부

질문

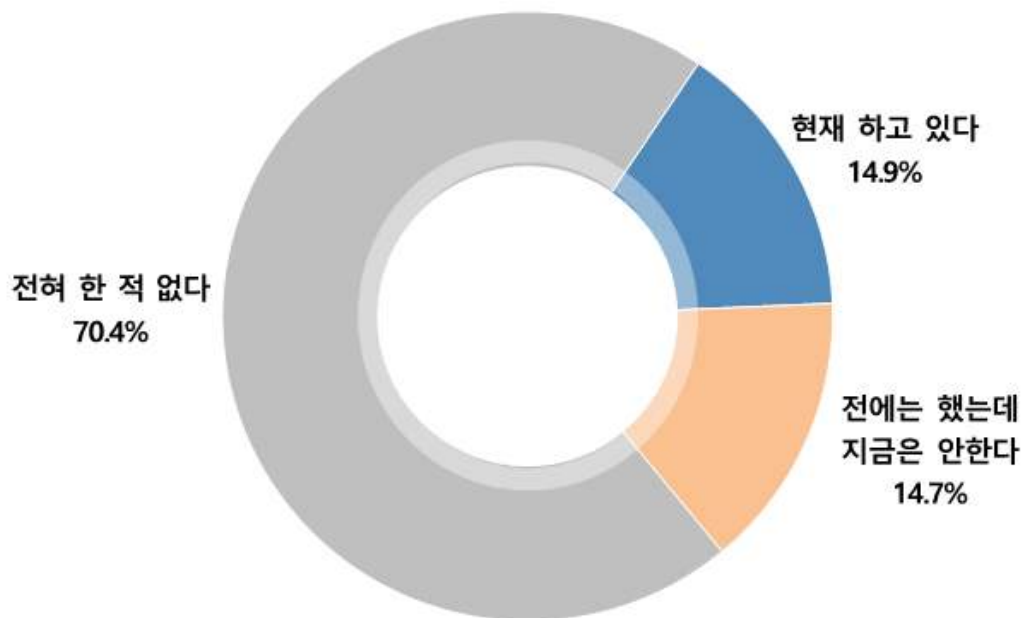
귀하는 이중직을 하고 있습니까? (단수응답)



- 현재 이중직을 하고 있는지에 대해 '현재 하고 있다'가 14.9%로 나타났다.
- '전에는 했는데 지금은 안 한다'는 14.7%로 비슷한 수준이었다.
- 교인의 주 직종이 농/수/축산업인 경우 즉 순 농어촌 지역 교회(11.8%)보다는 도농복합지역(21.7%)의 이중직 목회 수행 비율이 2배 정도 높았다.
- 현재 이중직을 하고 있는 목회자는 출석 교인 10명 이하(28.8%)가 출석 교인 11명 이상보다 2배 이상 높았으며, 현재 마을목회를 하는 응답자가 이중직을 하고 있는 비율도 31.1%로 마을목회를 하지 않는 응답자보다 2배 이상 높았다.

[그림] 이중직 수행 여부

(Base=전체, N=504, %)



[표] 이중직 수행 여부 (응답자 특성별)

(Base=전체, N=504, %)

구 분		사례수 (명)	현재 하고 있다	전에는 했는데 지금은 안한다	전혀 한 적 없다	계
전 체		(504)	14.9	14.7	70.4	100
연령	39세 이하	(50)	16.0	10.0	74.0	100
	40~49세	(165)	16.4	13.9	69.7	100
	50~59세	(193)	14.5	16.6	68.9	100
	60세 이상	(96)	12.5	14.6	72.9	100
소속 연회	중부연회	(40)	10.0	12.5	77.5	100
	경기연회	(31)	12.9	19.4	67.7	100
	중앙연회	(56)	14.3	14.3	71.4	100
	동부연회	(88)	13.6	13.6	72.7	100
	충청연회	(92)	12.0	9.8	78.3	100
	남부연회	(69)	20.3	14.5	65.2	100
	충북연회	(62)	16.1	21.0	62.9	100
	삼남연회	(33)	15.2	15.2	69.7	100
	호남연회	(33)	21.2	18.2	60.6	100
연급	전도사	(15)	13.3	13.3	73.3	100
	정회원목사(연급1-10년)	(111)	18.0	15.3	66.7	100
	정회원목사(11년이상)	(378)	14.0	14.6	71.4	100
농촌 목회 기간	5년 이하	(123)	12.2	13.0	74.8	100
	6~10년	(106)	16.0	15.1	68.9	100
	11~20년	(162)	15.4	16.7	67.9	100
	21년 이상	(113)	15.9	13.3	70.8	100
현 교회 담임 기간	5년 이하	(178)	11.2	15.2	73.6	100
	6~10년	(138)	14.5	12.3	73.2	100
	11~20년	(133)	18.0	15.8	66.2	100
	21년 이상	(55)	20.0	16.4	63.6	100
출석 성인 교인	10명 이하	(104)	28.8	16.3	54.8	100
	11~30명	(203)	15.3	15.8	69.0	100
	31~50명	(111)	8.1	11.7	80.2	100
	51명 이상	(86)	5.8	14.0	80.2	100
교인의 주 직종	농/수/축산업	(347)	11.8	14.7	73.5	100
	기타	(157)	21.7	14.6	63.7	100
교회를 떠날 생각 유무	과거에는 했는데 현재는 없다	(152)	11.2	18.4	70.4	100
	지금도 떠나고 싶은 생각이 있다	(179)	15.6	15.6	68.7	100
	그런 생각을 한 적이 없다	(173)	17.3	10.4	72.3	100
마을목회 여부	현재 한다	(90)	31.1	22.2	46.7	100
	향후 계획있다	(129)	14.7	17.8	67.4	100
	향후 계획없다	(285)	9.8	10.9	79.3	100

3) 이중직을 하지 않는 이유

질문

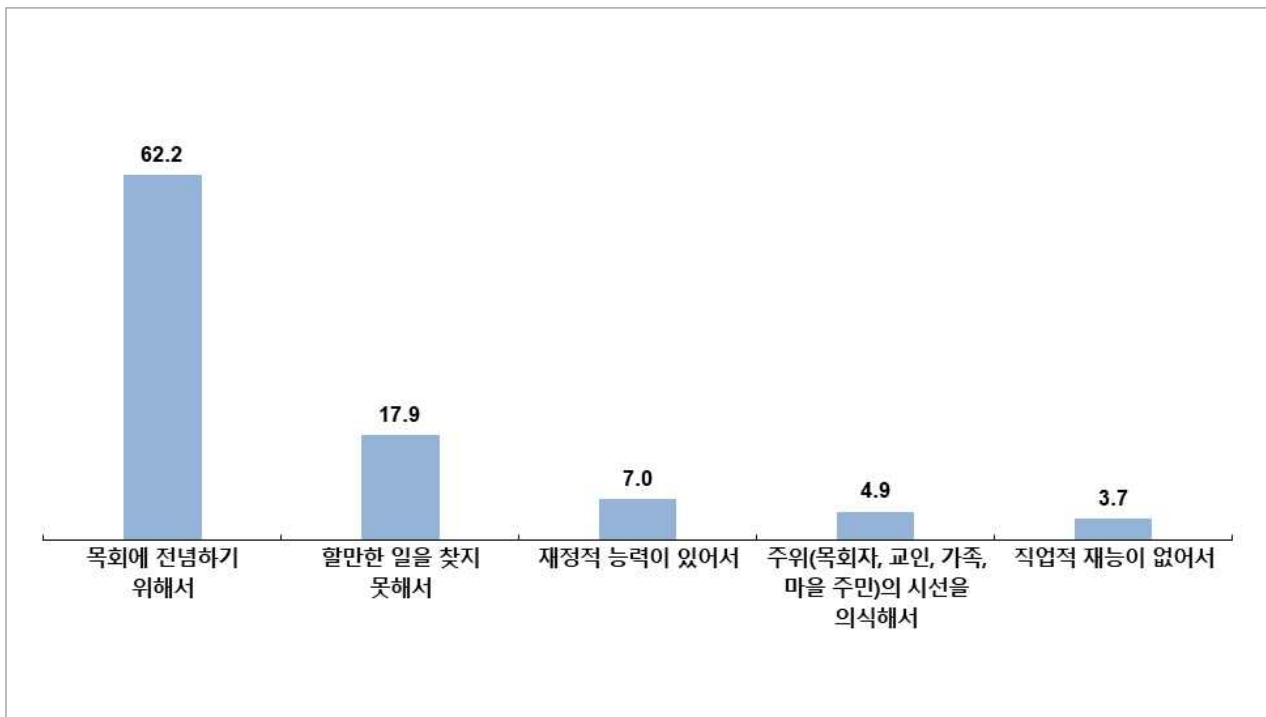
(현재 이중직을 하지 않는 응답자에게)
귀하께서 이중직을 하지 않는 이유는 무엇입니까? (단수응답)



- 이중직을 하지 않는 응답자들에게 이유를 물었다. '목회에 전념하기 위해서'가 62.2%로 가장 많은 응답률을 보였다. '할만한 일을 찾지 못해서'(17.9%), '재정적 능력이 있어서'(7.0%), '주위(목회자, 교인, 가족, 마을 주민)의 시선을 의식해서'(4.9%), '직업적 재능이 없어서'(3.7%) 순으로 응답하였다.
- '목회에 전념하기 위해서'는 출석 교인 31명 이상 교회에서 더 높게 나타났다. (31~50명 68.6%, 51명 이상 67.9%)

[그림] 이중직을 하지 않는 이유

(Base=이중직 하지 않는 목회자, N=429, %)



[표] 이중직을 하지 않는 이유 (응답자 특성별)

(Base=이중직 하지 않는 목회자, N=429, %)

구 분		사례수 (명)	목회에 전념하기 위해서	할만한 일을 찾지 못해서	재정적 능력이 있어서	주위 (목회자, 교인, 가족, 마을 주민)의 시선을 의식해서	직업적 재능이 없어서	기타	계
전 체		(429)	62.2	17.9	7.0	4.9	3.7	4.2	100
연령	39세 이하	(42)	59.5	21.4	9.5	4.8	2.4	2.4	100
	40~49세	(138)	59.4	19.6	6.5	8.0	3.6	2.9	100
	50~59세	(165)	67.9	15.2	5.5	2.4	3.6	5.5	100
	60세 이상	(84)	57.1	19.0	9.5	4.8	4.8	4.8	100
소속 연회	중부연회	(36)	72.2	8.3	5.6	2.8	5.6	5.6	100
	경기연회	(27)	70.4	11.1	7.4	7.4	0.0	3.7	100
	중앙연회	(48)	56.3	25.0	6.3	2.1	4.2	6.3	100
	동부연회	(76)	59.2	22.4	6.6	3.9	3.9	3.9	100
	충청연회	(81)	69.1	11.1	12.3	4.9	2.5	0.0	100
	남부연회	(55)	54.5	20.0	9.1	7.3	5.5	3.6	100
	충북연회	(52)	59.6	23.1	1.9	5.8	3.8	5.8	100
	삼남연회	(28)	57.1	17.9	0.0	3.6	7.1	14.3	100
연급	전도사	(13)	46.2	23.1	7.7	7.7	7.7	7.7	100
	정회원목사(연급1-10년)	(91)	68.1	17.6	3.3	7.7	2.2	1.1	100
	정회원목사(11년이상)	(325)	61.2	17.8	8.0	4.0	4.0	4.9	100
농촌 목회 기간	5년 이하	(108)	60.2	22.2	7.4	3.7	4.6	1.9	100
	6~10년	(89)	67.4	13.5	6.7	9.0	2.2	1.1	100
	11~20년	(137)	60.6	19.7	5.8	4.4	3.6	5.8	100
	21년 이상	(95)	62.1	14.7	8.4	3.2	4.2	7.4	100
현 교회 담임 기간	5년 이하	(158)	60.1	20.3	7.6	3.8	5.1	3.2	100
	6~10년	(118)	70.3	13.6	4.2	7.6	1.7	2.5	100
	11~20년	(109)	56.0	20.2	9.2	4.6	5.5	4.6	100
	21년 이상	(44)	63.6	15.9	6.8	2.3	0.0	11.4	100
출석 성인 교인	10명 이하	(74)	56.8	23.0	1.4	2.7	6.8	9.5	100
	11~30명	(172)	58.1	25.0	3.5	7.6	2.9	2.9	100
	31~50명	(102)	68.6	8.8	8.8	4.9	4.9	3.9	100
	51명 이상	(81)	67.9	9.9	17.3	1.2	1.2	2.5	100
교인의 주 직종	농/수/축산업	(306)	61.8	18.6	6.2	5.9	4.2	3.3	100
	기타	(123)	63.4	16.3	8.9	2.4	2.4	6.5	100
교회를 떠날 생각 유무	과거에는 했는데 현재는 없다	(135)	62.2	20.0	5.2	5.2	3.0	4.4	100
	지금도 떠나고 싶은 생각이 있다	(151)	55.0	20.5	7.9	6.6	5.3	4.6	100
	그런 생각을 한 적이 없다	(143)	69.9	13.3	7.7	2.8	2.8	3.5	100
마을목회 여부	현재 한다	(62)	74.2	9.7	8.1	3.2	3.2	1.6	100
	향후 계획있다	(110)	59.1	18.2	8.2	6.4	3.6	4.5	100
	향후 계획없다	(257)	60.7	19.8	6.2	4.7	3.9	4.7	100

4) 이중직 수행 직종

질문

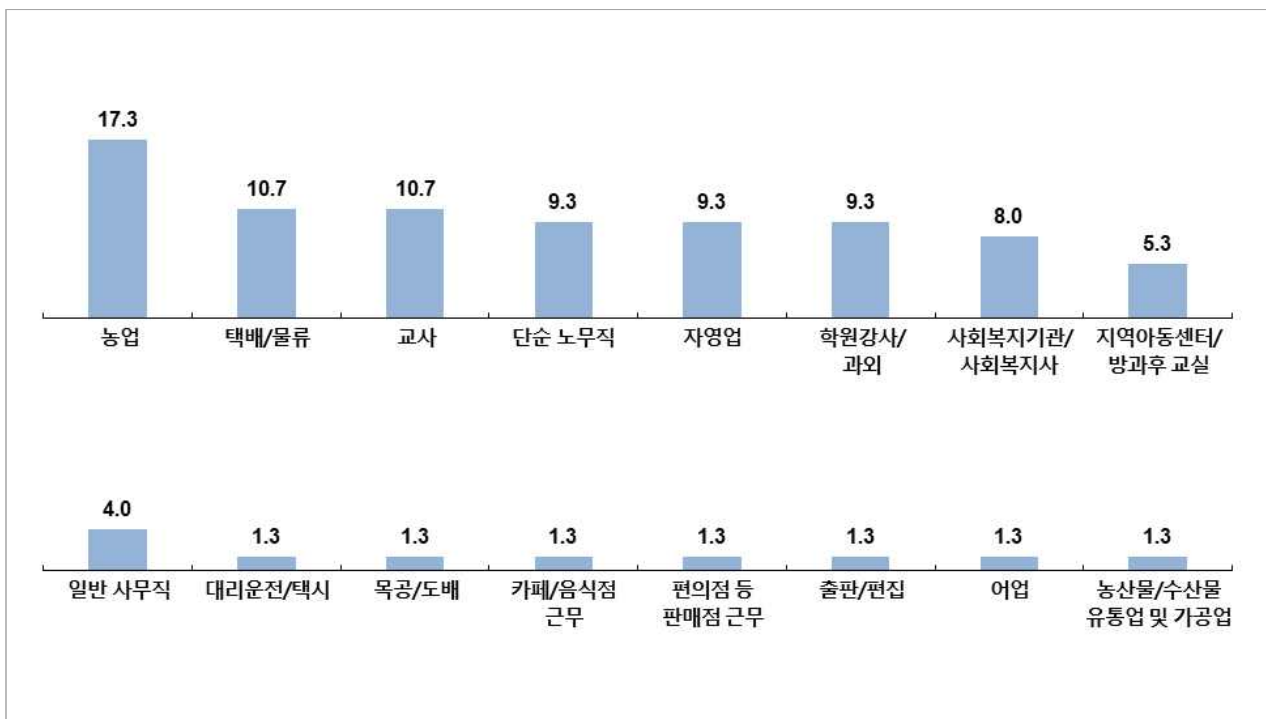
(현재 이중직을 수행하는 응답자에게) 귀하께서는 현재 이중직을 한다고 하셨는데 어떤 일을 하고 계십니까? 여러 일을 하시면 주된 직종을 선택해 주십시오. (단수응답)



- 현재 이중직을 하고 있다는 응답자들에게 주된 직종을 물었다. '농업'(17.3%), '택배/물류'(10.7%), '교사'(10.7%)가 10%대였고, 그 외 '단순 노무직'(9.3%), '자영업'(9.3%), '대리운전/택시'(1.3%), '어업'(1.3%) 등 다양한 직종에서 일을 하고 있었다.

[그림] 이중직 수행 직종

(Base=이중직 목회자, N=75, %)



[표] 이증직 수행 직종 (응답자 특성별)

(Base=이증직 목회자, N=75, %)

구 분		사례수 (명)	농업	택배/ 물류	교사	단순 노무직	자영업	학원강 사/과외	사회복 지기관/ 사회 복지사	지역아 동센터/ 방과후 교실	일반 사무직
전 체		(75)	17.3	10.7	10.7	9.3	9.3	9.3	8.0	5.3	4.0
연령	39세 이하	(8)	12.5	0.0	0.0	12.5	12.5	12.5	12.5	12.5	0.0
	40~49세	(27)	0.0	14.8	22.2	3.7	7.4	18.5	0.0	7.4	3.7
	50~59세	(28)	21.4	14.3	7.1	14.3	3.6	0.0	14.3	3.6	7.1
	60세 이상	(12)	50.0	0.0	0.0	8.3	25.0	8.3	8.3	0.0	0.0
소속 연회	중부연회	(4)	25.0	50.0	0.0	25.0	0.0	0.0	0.0	0.0	0.0
	경기연회	(4)	0.0	0.0	25.0	50.0	0.0	0.0	0.0	0.0	25.0
	중앙연회	(8)	12.5	12.5	0.0	0.0	25.0	12.5	12.5	0.0	0.0
	동부연회	(12)	25.0	0.0	16.7	16.7	8.3	8.3	8.3	16.7	0.0
	충청연회	(11)	9.1	27.3	0.0	9.1	9.1	27.3	0.0	0.0	0.0
	남부연회	(14)	21.4	7.1	7.1	0.0	14.3	0.0	21.4	7.1	0.0
	충북연회	(10)	20.0	0.0	20.0	10.0	10.0	20.0	0.0	0.0	10.0
	삼남연회	(5)	20.0	0.0	20.0	0.0	0.0	0.0	20.0	0.0	0.0
	호남연회	(7)	14.3	14.3	14.3	0.0	0.0	0.0	0.0	14.3	14.3
연급	전도사	(2)	50.0	0.0	0.0	0.0	0.0	0.0	0.0	50.0	0.0
	정회원목사(연급1-10년)	(20)	0.0	5.0	15.0	10.0	10.0	10.0	10.0	5.0	0.0
	정회원목사(11년이상)	(53)	22.6	13.2	9.4	9.4	9.4	9.4	7.5	3.8	5.7
농촌 목회 기간	5년 이하	(15)	13.3	6.7	0.0	13.3	0.0	26.7	6.7	13.3	0.0
	6~10년	(17)	0.0	17.6	23.5	0.0	11.8	5.9	11.8	0.0	5.9
	11~20년	(25)	8.0	16.0	12.0	16.0	12.0	4.0	4.0	8.0	8.0
	21년 이상	(18)	50.0	0.0	5.6	5.6	11.1	5.6	11.1	0.0	0.0
현 교회 담임 기간	5년 이하	(20)	10.0	5.0	0.0	15.0	5.0	20.0	5.0	10.0	0.0
	6~10년	(20)	15.0	15.0	20.0	5.0	10.0	10.0	10.0	0.0	5.0
	11~20년	(24)	8.3	16.7	12.5	12.5	12.5	4.2	8.3	8.3	8.3
	21년 이상	(11)	54.5	0.0	9.1	0.0	9.1	0.0	9.1	0.0	0.0
출석 성인 교인	10명 이하	(30)	16.7	6.7	10.0	6.7	10.0	10.0	6.7	6.7	3.3
	11~30명	(31)	22.6	16.1	9.7	12.9	9.7	6.5	6.5	3.2	6.5
	31~50명	(9)	11.1	11.1	22.2	11.1	11.1	22.2	0.0	0.0	0.0
	51명 이상	(5)	0.0	0.0	0.0	0.0	0.0	0.0	40.0	20.0	0.0
교인의 주 직종	농/수/축산업	(41)	24.4	9.8	9.8	7.3	9.8	7.3	4.9	9.8	4.9
	기타	(34)	8.8	11.8	11.8	11.8	8.8	11.8	11.8	0.0	2.9
교회를 떠날 생각 유무	과거에는 했는데 현재는 없다	(17)	17.6	5.9	11.8	11.8	0.0	5.9	11.8	5.9	5.9
	지금도 떠나고 싶은 생각이 있다	(28)	7.1	14.3	14.3	7.1	14.3	7.1	3.6	3.6	3.6
	그런 생각을 한적이 없다	(30)	26.7	10.0	6.7	10.0	10.0	13.3	10.0	6.7	3.3
마을목회 여부	현재 한다	(28)	10.7	3.6	14.3	3.6	10.7	14.3	10.7	10.7	3.6
	향후 계획있다	(19)	21.1	15.8	5.3	10.5	0.0	0.0	15.8	5.3	5.3
	향후 계획없다	(28)	21.4	14.3	10.7	14.3	14.3	10.7	0.0	0.0	3.6

(뒤에서 계속)

(앞에서 이어서)

[표] 이종직 수행 직종 (응답자 특성별)

(Base=이종직 목회자, N=75, %)

구 분		사례수 (명)	대리 운전/ 택시	목공/ 도배	카페/ 음식점 근무	편의점 등 판매점 근무	출판/ 편집	어업	농산물/ 수산물 유통업 및 가공업	기타	계
전 체		(75)	1.3	1.3	1.3	1.3	1.3	1.3	1.3	6.7	100
연령	39세 이하	(8)	12.5	0.0	0.0	12.5	0.0	0.0	0.0	0.0	100
	40~49세	(27)	0.0	3.7	3.7	0.0	3.7	0.0	3.7	7.4	100
	50~59세	(28)	0.0	0.0	0.0	0.0	0.0	3.6	0.0	10.7	100
	60세 이상	(12)	0.0	0.0	0.0	0.0	0.0	0.0	0.0	0.0	100
소속 연회	중부연회	(4)	0.0	0.0	0.0	0.0	0.0	0.0	0.0	0.0	100
	경기연회	(4)	0.0	0.0	0.0	0.0	0.0	0.0	0.0	0.0	100
	중앙연회	(8)	0.0	0.0	12.5	12.5	0.0	0.0	0.0	0.0	100
	동부연회	(12)	0.0	0.0	0.0	0.0	0.0	0.0	0.0	0.0	100
	충청연회	(11)	0.0	0.0	0.0	0.0	0.0	0.0	0.0	18.2	100
	남부연회	(14)	7.1	0.0	0.0	0.0	7.1	7.1	0.0	0.0	100
	충북연회	(10)	0.0	0.0	0.0	0.0	0.0	0.0	0.0	10.0	100
	삼남연회	(5)	0.0	20.0	0.0	0.0	0.0	0.0	0.0	20.0	100
연급	호남연회	(7)	0.0	0.0	0.0	0.0	0.0	0.0	14.3	14.3	100
	전도사	(2)	0.0	0.0	0.0	0.0	0.0	0.0	0.0	0.0	100
	정회원목사(연급1-10년)	(20)	5.0	5.0	0.0	5.0	5.0	0.0	5.0	10.0	100
농촌 목회 기간	정회원목사(11년이상)	(53)	0.0	0.0	1.9	0.0	0.0	1.9	0.0	5.7	100
	5년 이하	(15)	0.0	0.0	0.0	6.7	6.7	0.0	6.7	0.0	100
	6~10년	(17)	5.9	5.9	0.0	0.0	0.0	5.9	0.0	5.9	100
	11~20년	(25)	0.0	0.0	4.0	0.0	0.0	0.0	0.0	8.0	100
현 교회 담임 기간	21년 이상	(18)	0.0	0.0	0.0	0.0	0.0	0.0	0.0	11.1	100
	5년 이하	(20)	5.0	0.0	0.0	5.0	5.0	5.0	5.0	5.0	100
	6~10년	(20)	0.0	5.0	0.0	0.0	0.0	0.0	0.0	5.0	100
	11~20년	(24)	0.0	0.0	4.2	0.0	0.0	0.0	0.0	4.2	100
출석 성인 교인	21년 이상	(11)	0.0	0.0	0.0	0.0	0.0	0.0	0.0	18.2	100
	10명 이하	(30)	3.3	0.0	0.0	3.3	3.3	3.3	3.3	6.7	100
	11~30명	(31)	0.0	3.2	0.0	0.0	0.0	0.0	0.0	3.2	100
	31~50명	(9)	0.0	0.0	0.0	0.0	0.0	0.0	0.0	11.1	100
교인의 주 직종	51명 이상	(5)	0.0	0.0	20.0	0.0	0.0	0.0	0.0	20.0	100
	농/수/축산업	(41)	0.0	0.0	0.0	2.4	0.0	0.0	2.4	7.3	100
교회를 떠날 생각 유무	기타	(34)	2.9	2.9	2.9	0.0	2.9	2.9	0.0	5.9	100
	과거에는 했는데 현재는 없다	(17)	0.0	5.9	0.0	0.0	5.9	0.0	0.0	11.8	100
	지금도 떠나고 싶은 생각이 있다	(28)	3.6	0.0	3.6	3.6	0.0	3.6	3.6	7.1	100
마을목회 여부	그런 생각을 한 적이 없다	(30)	0.0	0.0	0.0	0.0	0.0	0.0	0.0	3.3	100
	현재 한다	(28)	0.0	3.6	3.6	0.0	0.0	0.0	0.0	10.7	100
	향후 계획있다	(19)	0.0	0.0	0.0	0.0	5.3	5.3	0.0	10.5	100
	향후 계획없다	(28)	3.6	0.0	0.0	3.6	0.0	0.0	3.6	0.0	100

5) 농업을 할 생각 여부

질문

(현재 이중직을 하는데 농업을 하지 않는 응답자에게)

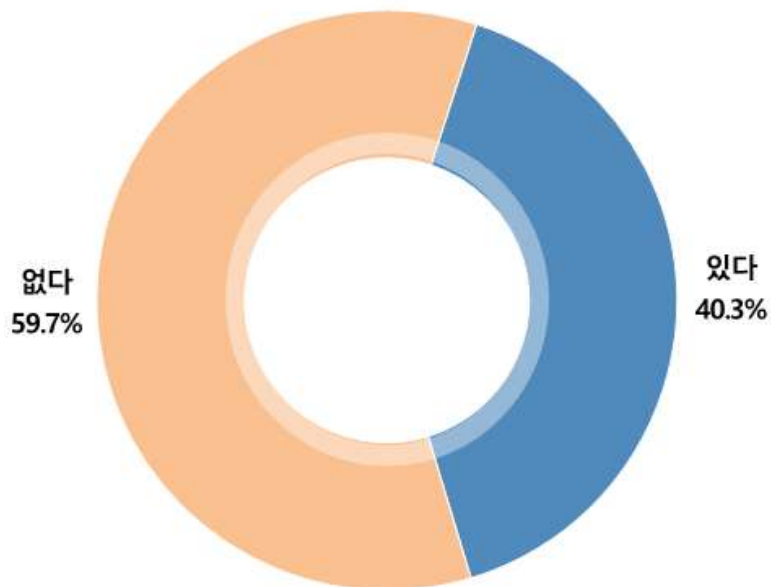
귀하께서는 농업(경제적 수입을 목적으로 한 농사)을 하실 생각을 하신 적이 있습니까? (단수응답)



- 이중직을 하고 있는 응답자 중 농업에 종사하지 않는 이들에게 농업을 할 생각이 있는지 여부를 물었다. 농업을 할 생각이 '있다'는 응답자는 40.3%로 10명 중 4명 정도였다.
- 연령이 높을수록 농업 종사에 긍정적인 경향이 있었다. 농촌 목회 기간과 현 교회 담임 기간에 따른 경향성은 보이지 않았다.

[그림] 농업을 할 생각 여부

(Base=이중직 목회자 가운데 농업 종사하지 않는 목회자, N=62, %)



[표] 농업을 할 생각 여부 (응답자 특성별)

(Base=이중직 목회자 가운데 농업 종사하지 않는 목회자, N=62, %)

구 분		사례수 (명)	있다	없다	계
전 체		(62)	40.3	59.7	100
연령	39세 이하	(7)	14.3	85.7	100
	40~49세	(27)	33.3	66.7	100
	50~59세	(22)	40.9	59.1	100
	60세 이상	(6)	100.0	0.0	100
소속 연회	중부연회	(3)	33.3	66.7	100
	경기연회	(4)	25.0	75.0	100
	중앙연회	(7)	57.1	42.9	100
	동부연회	(9)	44.4	55.6	100
	충청연회	(10)	30.0	70.0	100
	남부연회	(11)	45.5	54.5	100
	충북연회	(8)	25.0	75.0	100
	삼남연회	(4)	50.0	50.0	100
연급	전도사	(1)	0.0	100.0	100
	정회원목사(연급1-10년)	(20)	45.0	55.0	100
	정회원목사(11년이상)	(41)	39.0	61.0	100
농촌 목회 기간	5년 이하	(13)	30.8	69.2	100
	6~10년	(17)	52.9	47.1	100
	11~20년	(23)	30.4	69.6	100
	21년 이상	(9)	55.6	44.4	100
현 교회 담임 기간	5년 이하	(18)	38.9	61.1	100
	6~10년	(17)	58.8	41.2	100
	11~20년	(22)	27.3	72.7	100
	21년 이상	(5)	40.0	60.0	100
출석 성인 교인	10명 이하	(25)	32.0	68.0	100
	11~30명	(24)	54.2	45.8	100
	31~50명	(8)	25.0	75.0	100
	51명 이상	(5)	40.0	60.0	100
교인의 주 직종	농/수/축산업	(31)	38.7	61.3	100
	기타	(31)	41.9	58.1	100
교회를 떠날 생각 유무	과거에는 했는데 현재는 없다	(14)	50.0	50.0	100
	지금도 떠나고 싶은 생각이 있다	(26)	34.6	65.4	100
	그런 생각을 한 적이 없다	(22)	40.9	59.1	100
마을목회 여부	현재 한다	(25)	44.0	56.0	100
	향후 계획있다	(15)	46.7	53.3	100
	향후 계획없다	(22)	31.8	68.2	100

6) 농업을 하지 않은 이유

질문

(현재 이중직을 하는데 농업을 하지 않는 응답자에게)

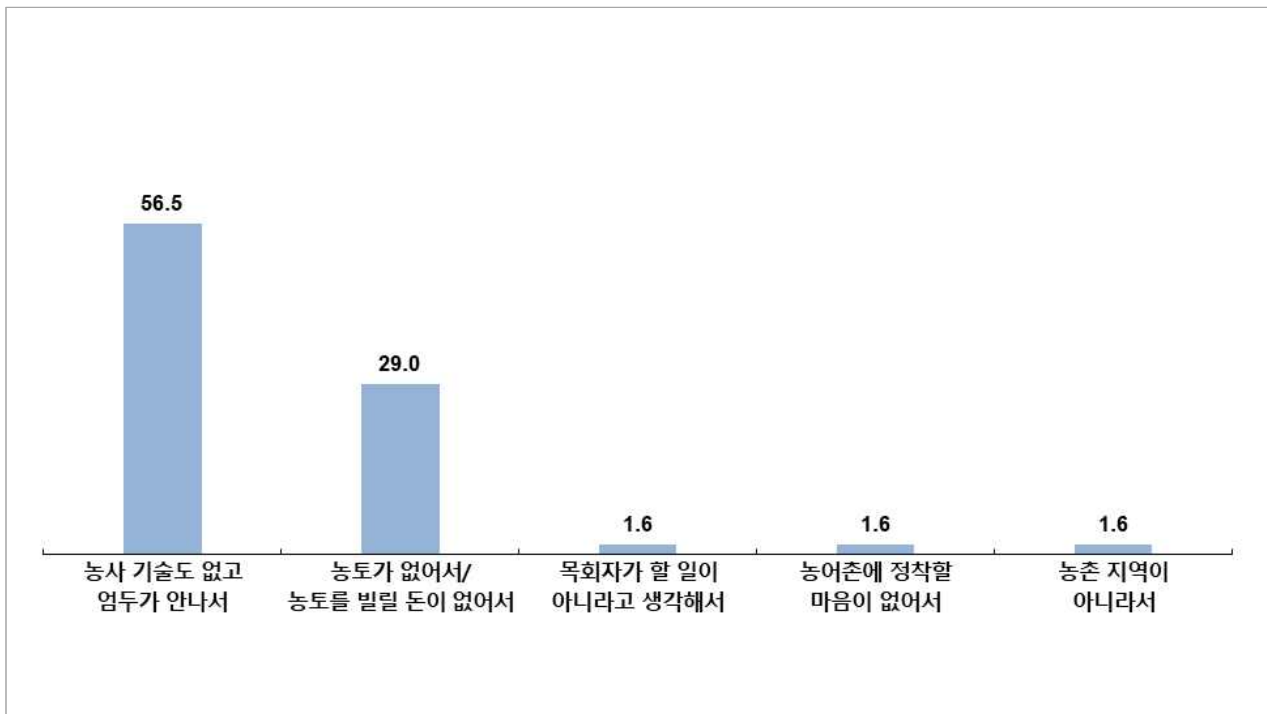
귀하가 경제적 수입을 위한 농사를 하지 않는 이유는 무엇입니까? (단수응답)



- 이중직으로 농업을 생각하지 않겠다는 응답자에게 이유를 물었다. '농사 기술도 없고 엄두가 안나서'가 56.5%로 가장 큰 이유였다.
- 그 다음으로 '농토가 없어서/농토를 빌릴 돈이 없어서'(29.0%)가 두 번째 이유로 응답되었는데 그 외의 이유는 미미했다.

[그림] 농업을 하지 않은 이유

(Base=이중직 목회자 가운데 농업 종사하지 않는 목회자, N=62, %)



[표] 농업을 하지 않은 이유 (응답자 특성별)

(Base=이중직 목회자 가운데 농업 종사하지 않는 목회자, N=62, %)

구 분		사례수 (명)	농사 기술도 없고 엄두가 안나서	농토가 없어서/ 농토를 빌릴 돈이 없어서	목회자가 할 일이 아니라고 생각해서	농어촌에 정착할 마음이 없어서	농촌 지역이 아니라서	기타	계
전 체		(62)	56.5	29.0	1.6	1.6	1.6	9.7	100
연령	39세 이하	(7)	57.1	14.3	0.0	14.3	0.0	14.3	100
	40~49세	(27)	66.7	18.5	0.0	0.0	3.7	11.1	100
	50~59세	(22)	45.5	45.5	4.5	0.0	0.0	4.5	100
	60세 이상	(6)	50.0	33.3	0.0	0.0	0.0	16.7	100
소속 연회	중부연회	(3)	100.0	0.0	0.0	0.0	0.0	0.0	100
	경기연회	(4)	50.0	50.0	0.0	0.0	0.0	0.0	100
	중앙연회	(7)	57.1	42.9	0.0	0.0	0.0	0.0	100
	동부연회	(9)	11.1	55.6	0.0	0.0	11.1	22.2	100
	충청연회	(10)	70.0	20.0	0.0	0.0	0.0	10.0	100
	남부연회	(11)	54.5	18.2	9.1	0.0	0.0	18.2	100
	충북연회	(8)	75.0	12.5	0.0	12.5	0.0	0.0	100
	삼남연회	(4)	50.0	50.0	0.0	0.0	0.0	0.0	100
	호남연회	(6)	66.7	16.7	0.0	0.0	0.0	16.7	100
연급	전도사	(1)	0.0	0.0	0.0	0.0	0.0	100.0	100
	정회원목사(연급1-10년)	(20)	55.0	35.0	0.0	5.0	0.0	5.0	100
	정회원목사(11년이상)	(41)	58.5	26.8	2.4	0.0	2.4	9.8	100
농촌 목회 기간	5년 이하	(13)	53.8	30.8	0.0	7.7	0.0	7.7	100
	6~10년	(17)	52.9	35.3	0.0	0.0	0.0	11.8	100
	11~20년	(23)	60.9	21.7	4.3	0.0	4.3	8.7	100
	21년 이상	(9)	55.6	33.3	0.0	0.0	0.0	11.1	100
현 교회 담임 기간	5년 이하	(18)	61.1	27.8	0.0	5.6	0.0	5.6	100
	6~10년	(17)	47.1	41.2	0.0	0.0	0.0	11.8	100
	11~20년	(22)	59.1	18.2	4.5	0.0	4.5	13.6	100
	21년 이상	(5)	60.0	40.0	0.0	0.0	0.0	0.0	100
출석 성인 교인	10명 이하	(25)	64.0	20.0	0.0	0.0	4.0	12.0	100
	11~30명	(24)	50.0	37.5	0.0	4.2	0.0	8.3	100
	31~50명	(8)	62.5	25.0	0.0	0.0	0.0	12.5	100
	51명 이상	(5)	40.0	40.0	20.0	0.0	0.0	0.0	100
교인의 주 직종	농/수/축산업	(31)	58.1	22.6	3.2	3.2	0.0	12.9	100
	기타	(31)	54.8	35.5	0.0	0.0	3.2	6.5	100
교회를 떠날 생각 유무	과거에는 했는데 현재는 없다	(14)	42.9	50.0	0.0	0.0	0.0	7.1	100
	지금도 떠나고 싶은 생각이 있다	(26)	69.2	15.4	3.8	3.8	0.0	7.7	100
	그런 생각을 한적이 없다	(22)	50.0	31.8	0.0	0.0	4.5	13.6	100
마을목회 여부	현재 한다	(25)	48.0	44.0	4.0	0.0	0.0	4.0	100
	향후 계획있다	(15)	46.7	40.0	0.0	0.0	0.0	13.3	100
	향후 계획없다	(22)	72.7	4.5	0.0	4.5	4.5	13.6	100

7) 향후 이중직 수행 의향

질문

(현재 이중직 수행 응답자에게) 귀하는 앞으로도 이중직을 계속 하실 의향이 있습니까?

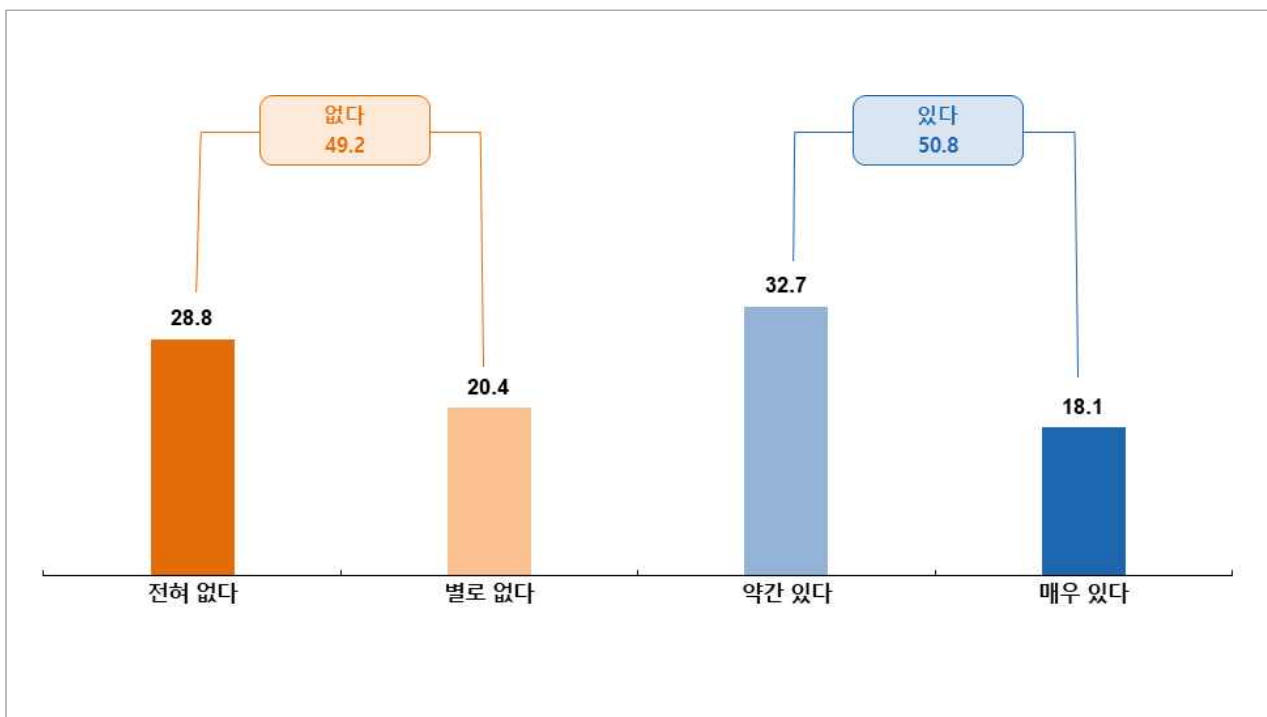
(현재 이중직 하지 않는 응답자에게) 귀하는 앞으로 이중직을 하실 의향이 있습니까? (단수응답)



- 앞으로 이중직을 하거나, 계속할 의향을 물었다. '있다'(50.8%)와 '없다'(49.2%)가 거의 대등하다. 현재 이중직을 하고 있는 비율이 14.9%인 것과 비교하면 이중직 수행 의향이 매우 높아졌다.
- 현재 이중직을 하고 있는 응답자들은 거의 모두(94.7%)가 계속하기를 원했다. 과거 이중직을 했다가 현재 하지 않는 응답자들은 70.3%, 이중직을 전혀 하지 않는 응답자들은 37.5%가 이중직 할 의향이 있다고 응답했다.
- 연령대가 낮을수록, 출석 성인 교인의 수가 적을수록 이중직을 할 의향이 높았으며 현재도 교회를 떠날 생각을 하는 목회자가 이중직 할 의향이 높았다.

[그림] 향후 이중직 수행 의향

(Base=전체, N=504, %)



[표] 향후 이증직 수행 의향 (응답자 특성별)

(Base=전체, N=504, %)

구 분		사례수 (명)	전혀 없다	별로 없다	약간 있다	매우 있다	없다	있다	계
전 체		(504)	28.8	20.4	32.7	18.1	49.2	50.8	100
연령	39세 이하	(50)	20.0	20.0	34.0	26.0	40.0	60.0	100
	40~49세	(165)	20.6	21.2	40.6	17.6	41.8	58.2	100
	50~59세	(193)	30.6	19.2	34.2	16.1	49.7	50.3	100
	60세 이상	(96)	43.8	21.9	15.6	18.8	65.6	34.4	100
소속 연회	중부연회	(40)	30.0	20.0	37.5	12.5	50.0	50.0	100
	경기연회	(31)	38.7	16.1	35.5	9.7	54.8	45.2	100
	중앙연회	(56)	30.4	17.9	33.9	17.9	48.2	51.8	100
	동부연회	(88)	23.9	26.1	30.7	19.3	50.0	50.0	100
	충청연회	(92)	35.9	19.6	30.4	14.1	55.4	44.6	100
	남부연회	(69)	23.2	14.5	36.2	26.1	37.7	62.3	100
	충북연회	(62)	29.0	22.6	29.0	19.4	51.6	48.4	100
	삼남연회	(33)	21.2	24.2	36.4	18.2	45.5	54.5	100
연급	전도사	(15)	13.3	13.3	53.3	20.0	26.7	73.3	100
	정회원목사(연급1-10년)	(111)	24.3	22.5	29.7	23.4	46.8	53.2	100
	정회원목사(11년이상)	(378)	30.7	20.1	32.8	16.4	50.8	49.2	100
농촌 목회 기간	5년 이하	(123)	22.8	21.1	39.0	17.1	43.9	56.1	100
	6~10년	(106)	27.4	22.6	31.1	18.9	50.0	50.0	100
	11~20년	(162)	29.0	16.7	37.0	17.3	45.7	54.3	100
	21년 이상	(113)	36.3	23.0	21.2	19.5	59.3	40.7	100
현 교회 담임 기간	5년 이하	(178)	27.0	19.1	37.1	16.9	46.1	53.9	100
	6~10년	(138)	31.9	21.0	31.2	15.9	52.9	47.1	100
	11~20년	(133)	24.1	22.6	32.3	21.1	46.6	53.4	100
	21년 이상	(55)	38.2	18.2	23.6	20.0	56.4	43.6	100
출석 성인 교인	10명 이하	(104)	13.5	15.4	42.3	28.8	28.8	71.2	100
	11~30명	(203)	24.1	21.2	33.5	21.2	45.3	54.7	100
	31~50명	(111)	35.1	22.5	30.6	11.7	57.7	42.3	100
	51명 이상	(86)	50.0	22.1	22.1	5.8	72.1	27.9	100
교인의 주 직종	농/수/축산업	(347)	29.7	20.5	32.6	17.3	50.1	49.9	100
	기타	(157)	26.8	20.4	33.1	19.7	47.1	52.9	100
교회를 떠날 생각 유무	과거에는 했는데 현재는 없다	(152)	32.2	27.6	22.4	17.8	59.9	40.1	100
	지금도 떠나고 싶은 생각이 있다	(179)	20.1	14.5	45.8	19.6	34.6	65.4	100
	그런 생각을 한적이 없다	(173)	34.7	20.2	28.3	16.8	54.9	45.1	100
마을목회 여부	현재 한다	(90)	24.4	18.9	25.6	31.1	43.3	56.7	100
	향후 계획있다	(129)	31.0	14.0	36.4	18.6	45.0	55.0	100
	향후 계획없다	(285)	29.1	23.9	33.3	13.7	53.0	47.0	100
이증직 수행	하고 있음	(75)	2.7	2.7	25.3	69.3	5.3	94.7	100
	현재는 안함	(74)	10.8	18.9	48.6	21.6	29.7	70.3	100
	전혀 한적 없음	(355)	38.0	24.5	31.0	6.5	62.5	37.5	100

2. 배우자 경제 활동 여부

질문

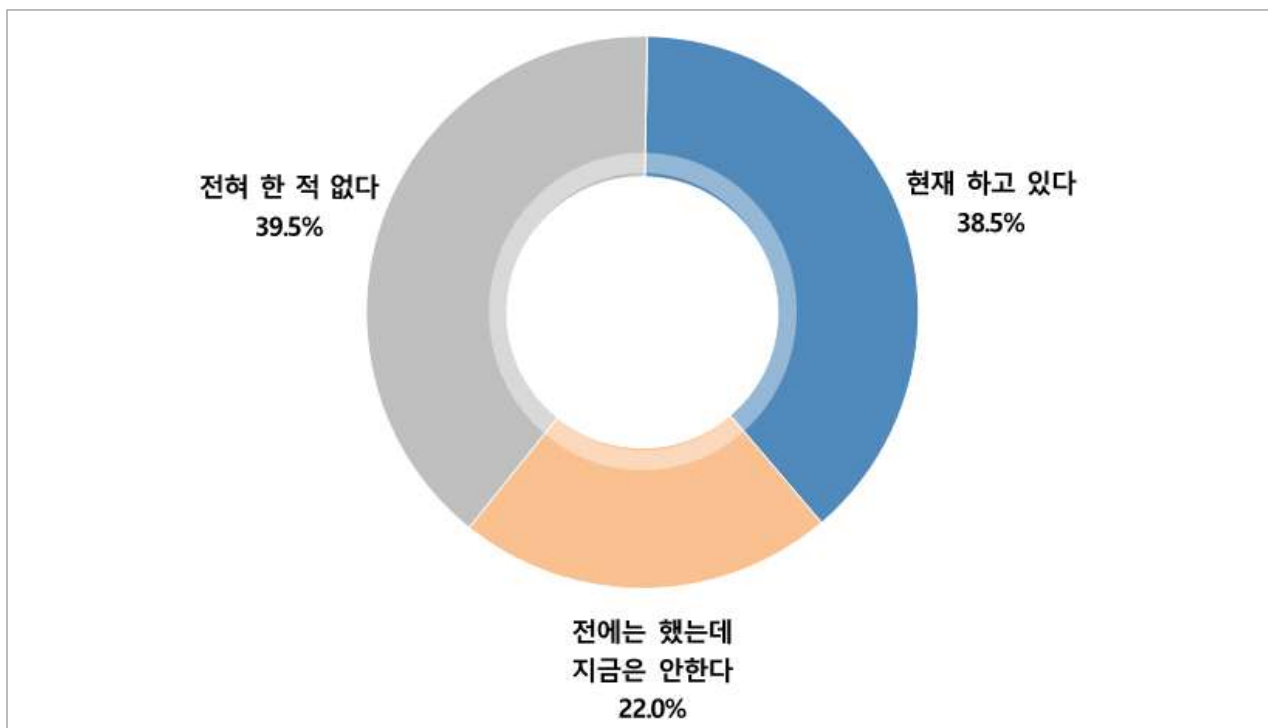
그러면 사모(배우자)님은 경제 활동을 하고 있습니까? (단수응답)



- 배우자가 경제 활동을 '현재 하고 있다'는 응답이 38.5%, 즉 10명 가운데 4명 꼴이었으며 배우자 경제 활동을 '전에는 했는데 지금은 안한다'는 22.0%였으며, '전혀 한 적 없다'는 39.5%였다.
- 목회자가 이중직을 하는 비율이 14.9%인 것과 비교하면 배우자가 경제활동을 하는 비율이 2.5배 정도 더 많이 하고 있었다.
- 배우자 경제 활동을 상대적으로 더 많이 하는 응답자는 40대와 50대 목회자였다. 목회자가 이중직을 하는 비율을 보면 39세 이하, 40대, 50대가 비슷했는데, 배우자 경제 활동은 40대와 50대가 우세한 것은 목회자가 먼저 경제 활동을 하다가 그것으로 충분하지 않아서 배우자까지 경제 활동을 하는 것으로 해석할 수 있다.
- 목회자가 이중직을 현재 하는 경우에 배우자가 경제 활동을 하는 비율이 62.7%로 가장 높았다.

[그림] 배우자 경제 활동 여부

(Base=전체, N=504, %)



[표] 배우자 경제 활동 여부 (응답자 특성별)

(Base=전체, N=504, %)

구 분		사례수 (명)	현재 하고 있다	전에는 했는데 지금은 안한다	전혀 한 적 없다	계
전 체		(504)	38.5	22.0	39.5	100
연령	39세 이하	(50)	30.0	34.0	36.0	100
	40~49세	(165)	43.0	24.2	32.7	100
	50~59세	(193)	42.0	16.6	41.5	100
	60세 이상	(96)	28.1	22.9	49.0	100
소속 연회	중부연회	(40)	27.5	22.5	50.0	100
	경기연회	(31)	19.4	48.4	32.3	100
	중앙연회	(56)	37.5	17.9	44.6	100
	동부연회	(88)	40.9	17.0	42.0	100
	충청연회	(92)	32.6	21.7	45.7	100
	남부연회	(69)	40.6	27.5	31.9	100
	충북연회	(62)	43.5	21.0	35.5	100
	삼남연회	(33)	60.6	15.2	24.2	100
	호남연회	(33)	45.5	15.2	39.4	100
연급	전도사	(15)	26.7	13.3	60.0	100
	정회원목사(연급1-10년)	(111)	41.4	26.1	32.4	100
	정회원목사(11년이상)	(378)	38.1	21.2	40.7	100
농촌 목회 기간	5년 이하	(123)	35.8	27.6	36.6	100
	6~10년	(106)	45.3	16.0	38.7	100
	11~20년	(162)	42.0	22.8	35.2	100
	21년 이상	(113)	30.1	20.4	49.6	100
현 교회 담임 기간	5년 이하	(178)	34.8	27.5	37.6	100
	6~10년	(138)	39.9	15.9	44.2	100
	11~20년	(133)	42.9	20.3	36.8	100
	21년 이상	(55)	36.4	23.6	40.0	100
출석 성인 교인	10명 이하	(104)	43.3	25.0	31.7	100
	11~30명	(203)	47.8	25.1	27.1	100
	31~50명	(111)	31.5	18.0	50.5	100
	51명 이상	(86)	19.8	16.3	64.0	100
교인의 주 직종	농/수/축산업	(347)	37.2	22.8	40.1	100
	기타	(157)	41.4	20.4	38.2	100
교회를 떠날 생각 유무	과거에는 했는데 현재는 없다	(152)	38.8	23.7	37.5	100
	지금도 떠나고 싶은 생각이 있다	(179)	41.9	24.6	33.5	100
	그런 생각을 한적이 없다	(173)	34.7	17.9	47.4	100
마을목회 여부	현재 한다	(90)	51.1	21.1	27.8	100
	향후 계획있다	(129)	37.2	24.8	38.0	100
	향후 계획없다	(285)	35.1	21.1	43.9	100
이중직	현재 하고 있다	(75)	62.7	22.7	14.7	100
	전에는 했는데 지금은 안한다	(74)	59.5	27.0	13.5	100
	전혀 한 적 없다	(355)	29.0	20.8	50.1	100

3. 가정 경제 실태

1) 월 가구 수입

질문

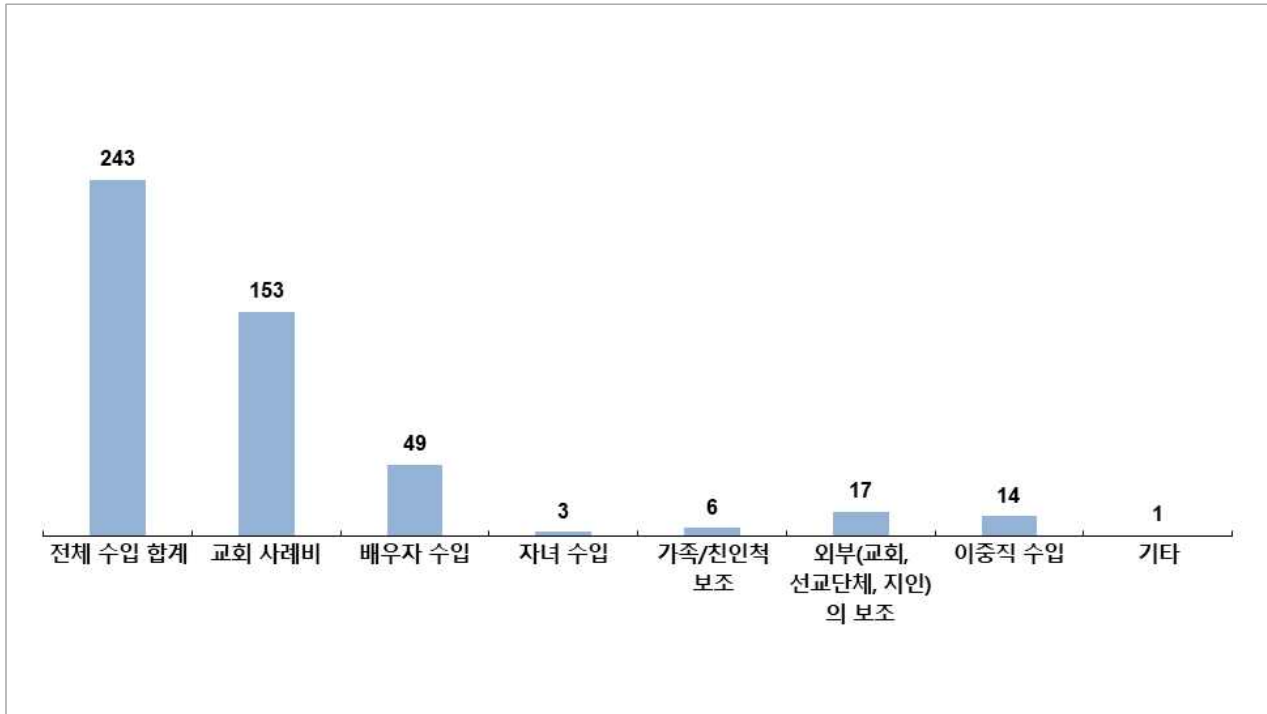
귀하 가정의 생활비는 어디서 충당이 됩니까? 경제적 수입 종류별 월 평균 금액은 얼마입니까?
만원 단위로 입력해주시고 해당 수입이 없는 경우 '0'으로 입력해 주세요.



- 가정의 생활비 출처와 월 평균 금액에 대해 물었다. '교회사례비'가 가장 많은 금액인 평균 153만 원이었고, '배우자 수입'이 평균 49만 원으로 2순위였다. 외부(교회, 선교단체, 지인)의 보조가 17만 원, 이종직 수입이 14만 원, 가족/친인척 보조가 6만 원, 자녀 수입이 3만 원이었다.
☞ 각 수입액은 해당 수입이 없는 응답자를 포함하여 전체 504명을 대상으로 산출한 평균 금액이다.
즉 이종직 수입이 전체 평균은 14만 원이었는데 이는 이종직을 하지 않는 응답자까지 포함한 경우이고 이종직 수행자의 평균 금액은 92만 원이었다.
- 조사를 진행한 2022년의 최저 시급에 따른 월급여액 191만 원과 비교하면 '교회 사례비'는 '153만 원'으로 최저 시급에도 미치지 못하는 열악한 상태임을 알 수 있다.
- 교회 규모에 따른 월 수입 차이가 큰데 출석 교인 10명 이하 교회의 경우 월 수입이 174만 원으로 가장 적었으며, 11~30명은 240만 원, 31~50명은 270만 원, 51명 이상은 301만 원이었다.
- 39세 이하 목회자의 월 수입이 197만 원으로 낮았는데, 젊은 목사가 목회하는 교회 규모가 작기 때문이다.
- 교인의 주직종이 농/수/축산업인 경우, 즉 순 농어촌지역은 244만 원, 도농복합지역은 243만 원으로 차이가 없었다.
- 교회를 떠날 생각 유무에 따른 월 가구 수입의 차이는 미미했다. 즉 현 교회를 떠나고 싶은 것은 절대적 경제 수준이 아니라 현 교회에서 목회의 희망을 찾을 수 없는 것이 주 요인이라는 앞의 설명을 뒷받침하는 결과이다.
- 이종직을 하는 경우는 월 수입이 288만 원으로 이종직을 하지 않는 경우보다 최소 30만 원 더 많았다. 또한 배우자가 경제 활동을 하는 경우는 월 수입이 305만 원으로 배우자 경제 활동이 없는 경우보다 100만 원 이상 높았다.

[그림] 월 가구 수입

(Base=전체, N=504, 만원)



[표] 월 가구 수입_전체 수입 합계 (응답자 특성별)

(Base=전체, N=504, 만 원)

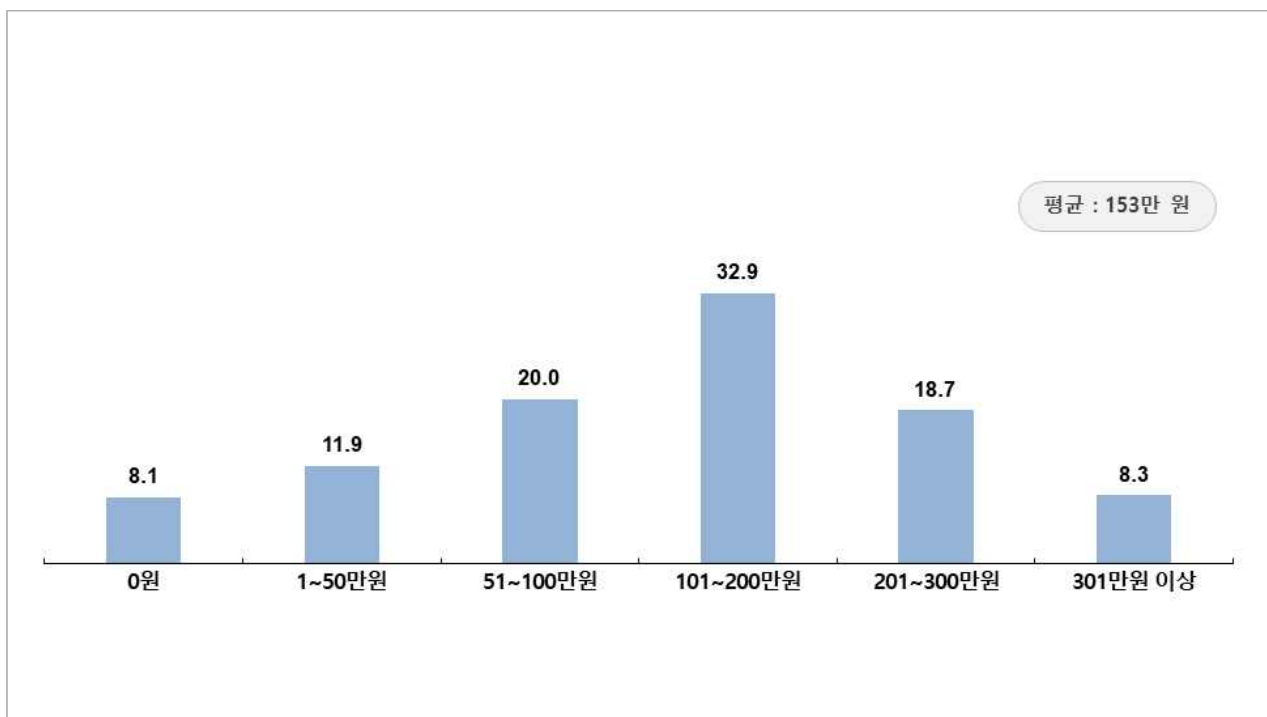
구 분		사례수 (명)	교회 사례비	배우자 수입	자녀 수입	가족/친인 척 보조	외부 보조	이중직 수입	기타	합계 (만원)
전 체		(504)	153	49	3	6	17	14	1	243
연령	39세 이하	(50)	92	42	0	10	35	16	2	197
	40~49세	(165)	142	51	1	7	24	15	1	240
	50~59세	(193)	174	57	7	6	12	13	1	270
	60세 이상	(96)	158	34	4	4	6	11	3	220
소속 연회	중부연회	(40)	188	39	2	4	15	6	0	253
	경기연회	(31)	190	25	6	3	16	13	0	252
	중앙연회	(56)	188	49	4	5	13	15	1	274
	동부연회	(88)	140	42	2	9	24	9	2	228
	충청연회	(92)	182	56	6	5	10	11	2	272
	남부연회	(69)	149	50	5	6	10	21	1	241
	충북연회	(62)	118	49	1	8	20	14	2	212
	삼남연회	(33)	89	65	0	4	31	16	6	212
	호남연회	(33)	101	62	4	10	24	22	1	223
연급	전도사	(15)	34	31	0	4	39	8	3	120
	정회원목사(연급1-10년)	(111)	102	51	0	8	29	18	2	211
	정회원목사(11년이상)	(378)	172	49	5	6	13	13	1	258
농촌 목회 기간	5년 이하	(123)	123	46	2	7	28	10	2	217
	6~10년	(106)	136	58	3	6	23	15	0	242
	11~20년	(162)	172	50	4	7	14	15	1	263
	21년 이상	(113)	173	41	4	4	5	14	3	244
현 교회 담임 기간	5년 이하	(178)	143	46	4	6	22	10	1	232
	6~10년	(138)	152	47	3	5	18	13	0	240
	11~20년	(133)	165	52	3	8	14	18	1	260
	21년 이상	(55)	156	55	6	6	6	14	5	248
출석 성인 교인	10명 이하	(104)	48	46	1	12	36	26	3	172
	11~30명	(203)	129	65	4	6	20	15	1	240
	31~50명	(111)	213	38	3	4	5	6	1	270
	51명 이상	(86)	257	30	5	1	2	6	1	301
교인의 주 직종	농/수/축산업	(347)	157	48	5	6	15	11	1	243
	기타	(157)	143	50	1	7	21	19	3	243
교회를 떠날 생각 유무	과거에는 했는데 현재는 없다	(152)	157	47	3	6	17	11	1	242
	지금도 떠나고 싶은 생각이 있다	(179)	150	49	5	7	17	15	2	245
	그런 생각을 한적이 없다	(173)	151	51	2	5	17	14	1	242
마을목회 여부	현재 한다	(90)	150	63	8	8	18	33	3	283
	향후 계획있다	(129)	168	52	3	6	12	11	1	252
	향후 계획없다	(285)	146	43	2	6	19	9	1	226
이중직	현재 하고 있다	(75)	82	77	3	8	25	92	1	288
	전에는 했는데 지금은 안한다	(74)	125	85	6	9	22	0	2	250
	전혀 한 적 없다	(355)	173	35	3	5	14	0	1	232
배우자 경제활동	현재 하고 있다	(194)	127	127	4	5	18	22	1	305
	전에는 했는데 지금은 안한다	(111)	144	0	7	10	21	16	2	199
	전혀 한 적 없다	(199)	182	0	1	5	14	4	1	208

① 교회 사례비

- 교회 사례비는 101~200만 원을 받는 경우가 32.9%로 가장 많았다. 전혀 받지 못하는 경우는 8.1%였으며 301만 원 이상 받는 경우는 8.3%였다. 평균은 153만 원이었다.
- 출석교인 10명 이하 교회 목회자가 48만 원으로 가장 적었으며, 11~30명 교회는 129만 원, 31~50명 교회는 213만 원, 51명 이상 교회는 257만 원을 사례비로 받고 있었다.
- 39세 이하 목회자는 92만 원이었다.
- 교인의 주 직종이 농/수/축산업인 경우 즉 순 농어촌 지역 교회(157만 원)가 도농복합지역 교회(143만 원)보다 오히려 14만 원 더 많았다.
- 현재도 교회를 사임할 생각을 한 경우는 150만 원, 사임할 생각을 한 적이 없는 경우는 151만 원으로 차이가 없었다. 교회 사례비와 교회 사임 생각과의 관련성이 별로 없다는 증거이다.
- 이중직 목회자는 교회 사례비를 전혀 받지 못하는 경우가 29.3%나 되었고 평균 사례비는 82만 원이었다. 과거에 이중직을 하다가 현재는 안 하는 목회자가 사례비를 못 받는 비율이 2.7% 밖에 되지 않았으며 월 평균 수입은 125만 원이었다. 사례비를 받지 못하거나 평균 100만 원이 되지 않을 때 이중직을 하고 100만 원이 넘어가면 이중직을 그만두는 것으로 보인다.

[그림] 월 가구 수입_교회 사례비(도서비, 자녀교육비, 목회활동비 등 포함)

(Base=전체, N=504, :%)



[표] 월 가구 수입_교회 사례비(도서비, 자녀교육비, 목회활동비 등 포함) (응답자 특성별)

(Base=전체, N=504, %)

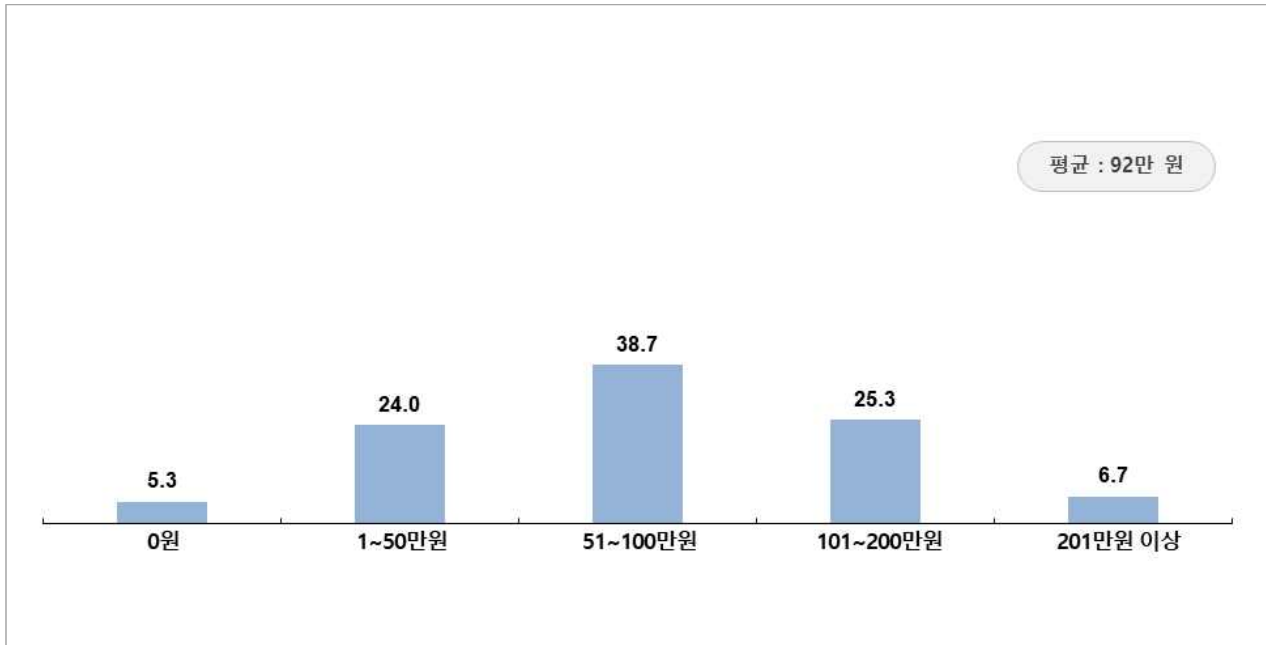
구 분		사례수 (명)	0원	1~ 50만원	51~100 만원	101~200 만원	201~300 만원	301만원 이상	계	평균 (만원)
전 체		(504)	8.1	11.9	20.0	32.9	18.7	8.3	100	153
연령	39세 이하	(50)	18.0	20.0	24.0	28.0	10.0	0.0	100	92
	40~49세	(165)	7.9	18.2	19.4	31.5	13.9	9.1	100	142
	50~59세	(193)	5.7	6.7	20.2	32.1	25.9	9.3	100	174
	60세 이상	(96)	8.3	7.3	18.8	39.6	16.7	9.4	100	158
소속 연회	중부연회	(40)	2.5	7.5	15.0	37.5	30.0	7.5	100	188
	경기연회	(31)	3.2	3.2	22.6	29.0	25.8	16.1	100	190
	중앙연회	(56)	7.1	3.6	17.9	32.1	25.0	14.3	100	188
	동부연회	(88)	4.5	17.0	22.7	31.8	17.0	6.8	100	140
	충청연회	(92)	4.3	7.6	13.0	39.1	28.3	7.6	100	182
	남부연회	(69)	11.6	11.6	17.4	37.7	8.7	13.0	100	149
	충북연회	(62)	12.9	16.1	21.0	32.3	12.9	4.8	100	118
	삼남연회	(33)	18.2	15.2	42.4	15.2	6.1	3.0	100	89
연급	호남연회	(33)	15.2	27.3	21.2	27.3	9.1	0.0	100	101
	전도사	(15)	40.0	33.3	20.0	6.7	0.0	0.0	100	34
	정회원목사(연급1-10년)	(111)	11.7	22.5	27.0	28.8	8.1	1.8	100	102
	정회원목사(11년이상)	(378)	5.8	7.9	18.0	35.2	22.5	10.6	100	172
농촌 목회 기간	5년 이하	(123)	10.6	18.7	21.1	28.5	13.8	7.3	100	123
	6~10년	(106)	10.4	16.0	19.8	32.1	15.1	6.6	100	136
	11~20년	(162)	5.6	8.6	19.8	37.0	19.1	9.9	100	172
	21년 이상	(113)	7.1	5.3	19.5	32.7	26.5	8.8	100	173
현 교회 담임 기간	5년 이하	(178)	9.6	15.7	19.1	28.7	18.5	8.4	100	143
	6~10년	(138)	8.7	12.3	17.4	34.1	21.7	5.8	100	152
	11~20년	(133)	3.8	9.0	24.8	35.3	15.8	11.3	100	165
	21년 이상	(55)	12.7	5.5	18.2	38.2	18.2	7.3	100	156
출석 성인 교인	10명 이하	(104)	24.0	38.5	27.9	8.7	1.0	0.0	100	48
	11~30명	(203)	7.4	8.4	30.5	41.4	11.3	1.0	100	129
	31~50명	(111)	0.0	1.8	5.4	52.3	30.6	9.9	100	213
	51명 이상	(86)	1.2	1.2	4.7	17.4	41.9	33.7	100	257
교인의 주 직종	농/수/축산업	(347)	5.5	11.0	19.0	38.6	19.3	6.6	100	157
	기타	(157)	14.0	14.0	22.3	20.4	17.2	12.1	100	143
교회를 떠날 생각 유무	과거에는 했는데 현재는 없다	(152)	2.6	15.1	24.3	30.9	18.4	8.6	100	157
	지금도 떠나고 싶은 생각이 있다	(179)	11.2	10.1	17.3	34.6	18.4	8.4	100	150
	그런 생각을 한 적이 없다	(173)	9.8	11.0	19.1	32.9	19.1	8.1	100	151
마을목회 여부	현재 한다	(90)	12.2	11.1	20.0	28.9	16.7	11.1	100	150
	향후 계획있다	(129)	7.8	10.9	17.1	30.2	21.7	12.4	100	168
	향후 계획없다	(285)	7.0	12.6	21.4	35.4	17.9	5.6	100	146
이중직	현재 하고 있다	(75)	29.3	21.3	22.7	18.7	5.3	2.7	100	82
	전에는 했는데 지금은 안한다	(74)	2.7	16.2	37.8	29.7	9.5	4.1	100	125
	전혀 한 적 없다	(355)	4.8	9.0	15.8	36.6	23.4	10.4	100	173
배우자 경제활동	현재 하고 있다	(194)	9.3	13.9	29.4	30.9	12.9	3.6	100	127
	전에는 했는데 지금은 안한다	(111)	9.0	11.7	18.0	37.8	20.7	2.7	100	144
	전혀 한 적 없다	(199)	6.5	10.1	12.1	32.2	23.1	16.1	100	182

② 이중직 수입

- 이중직을 수행하는 목회자로 국한해서 보면 51~100만 원이 38.7%로 가장 많았다. 201만 원 이상 소득자는 6.7%였으며 수입이 없는 경우도 5.3%였다. 평균은 92만 원이었다.

[그림] 월 가구 수입_이중직 수입

(Base=현재 이중직 수행자, N=75, %)



[표] 월 가구 수입_이중직 수입 (응답자 특성별)

(Base=현재 이중직 수행자, N=75, %)

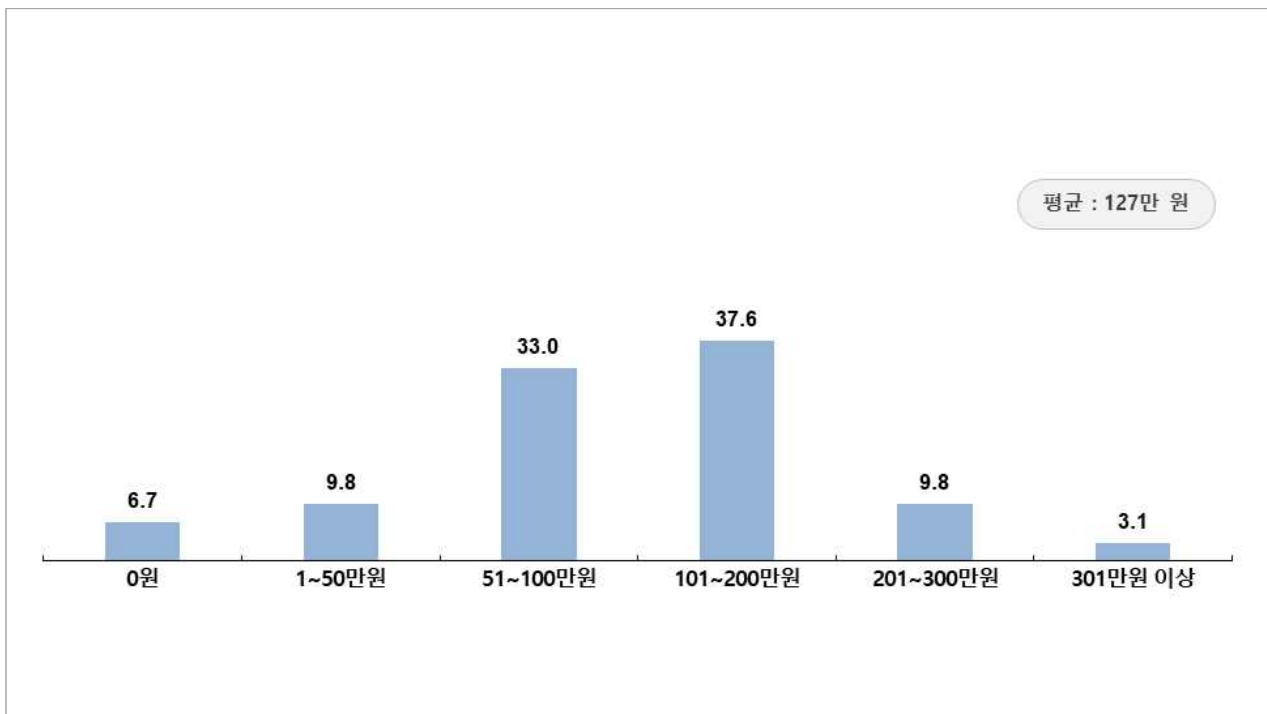
구 분		사례수 (명)	0원	1~50만원	51~100 만원	101~200 만원	201만원 이상	계	평균 (만원)
전 체		(75)	5.3	24.0	38.7	25.3	6.7	100	92
연령	39세 이하	(8)	0.0	25.0	37.5	37.5	0.0	100	100
	40~49세	(27)	7.4	22.2	33.3	29.6	7.4	100	89
	50~59세	(28)	7.1	17.9	46.4	17.9	10.7	100	92
	60세 이상	(12)	0.0	41.7	33.3	25.0	0.0	100	92
소속 연회	중부연회	(4)	25.0	0.0	75.0	0.0	0.0	100	63
	경기연회	(4)	0.0	25.0	50.0	25.0	0.0	100	98
	중앙연회	(8)	12.5	12.5	25.0	50.0	0.0	100	105
	동부연회	(12)	16.7	25.0	50.0	8.3	0.0	100	68
	충청연회	(11)	0.0	27.3	27.3	27.3	18.2	100	89
	남부연회	(14)	0.0	28.6	21.4	42.9	7.1	100	105
	충북연회	(10)	0.0	20.0	50.0	20.0	10.0	100	88
	삼남연회	(5)	0.0	20.0	60.0	0.0	20.0	100	108
연급	호남연회	(7)	0.0	42.9	28.6	28.6	0.0	100	101
	전도사	(2)	0.0	50.0	50.0	0.0	0.0	100	60
	정회원목사(연급1-10년)	(20)	5.0	25.0	30.0	30.0	10.0	100	101
	정회원목사(11년이상)	(53)	5.7	22.6	41.5	24.5	5.7	100	89
농촌 목회 기간	5년 이하	(15)	6.7	33.3	26.7	26.7	6.7	100	84
	6~10년	(17)	0.0	29.4	23.5	29.4	17.6	100	94
	11~20년	(25)	8.0	16.0	48.0	28.0	0.0	100	99
	21년 이상	(18)	5.6	22.2	50.0	16.7	5.6	100	86
현 교회 담임 기간	5년 이하	(20)	5.0	35.0	25.0	30.0	5.0	100	92
	6~10년	(20)	0.0	25.0	35.0	25.0	15.0	100	92
	11~20년	(24)	12.5	12.5	41.7	33.3	0.0	100	100
	21년 이상	(11)	0.0	27.3	63.6	0.0	9.1	100	72
출석 성인 교인	10명 이하	(30)	3.3	30.0	30.0	26.7	10.0	100	91
	11~30명	(31)	3.2	22.6	45.2	25.8	3.2	100	97
	31~50명	(9)	11.1	22.2	44.4	11.1	11.1	100	74
	51명 이상	(5)	20.0	0.0	40.0	40.0	0.0	100	96
교인의 주 직종	농/수/축산업	(41)	4.9	22.0	43.9	24.4	4.9	100	94
	기타	(34)	5.9	26.5	32.4	26.5	8.8	100	89
교회를 떠날 생각 유무	과거에는 했는데 현재는 없다	(17)	0.0	29.4	47.1	23.5	0.0	100	99
	지금도 떠나고 싶은 생각이 있다	(28)	7.1	17.9	42.9	25.0	7.1	100	97
	그런 생각을 한적이 없다	(30)	6.7	26.7	30.0	26.7	10.0	100	82
마을목회 여부	현재 한다	(28)	3.6	21.4	32.1	32.1	10.7	100	106
	향후 계획있다	(19)	5.3	26.3	42.1	21.1	5.3	100	78
	향후 계획없다	(28)	7.1	25.0	42.9	21.4	3.6	100	87
이중직	현재 하고 있다	(75)	5.3	24.0	38.7	25.3	6.7	100	92
배우자 경제활동	현재 하고 있다	(11)	4.3	27.7	40.4	21.3	6.4	100	93
	전에는 했는데 지금은 안한다	(111)	0.0	23.5	41.2	35.3	0.0	100	102
	전혀 한 적 없다	(199)	18.2	9.1	27.3	27.3	18.2	100	72

③ 배우자 수입

- 배우자가 경제활동을 하는 목회자 가정으로 국한하면 배우자 월 수입이 101~200만 원이 37.6%로 제일 많았고, 51~100만 원이 33.0%로 많았다. 201만 원 이상은 9.8% 밖에 되지 않았다. 경제활동을 하는 배우자의 월 평균 수입은 127만 원이었다.

[그림] 월 가구 수입_배우자 수입

(Base=배우자가 경제활동을 하는 응답자, N=194, %)



[표] 월 가구 수입_배우자 수입 (응답자 특성별)

(Base=배우자가 경제활동을 하는 응답자, N=194, %)

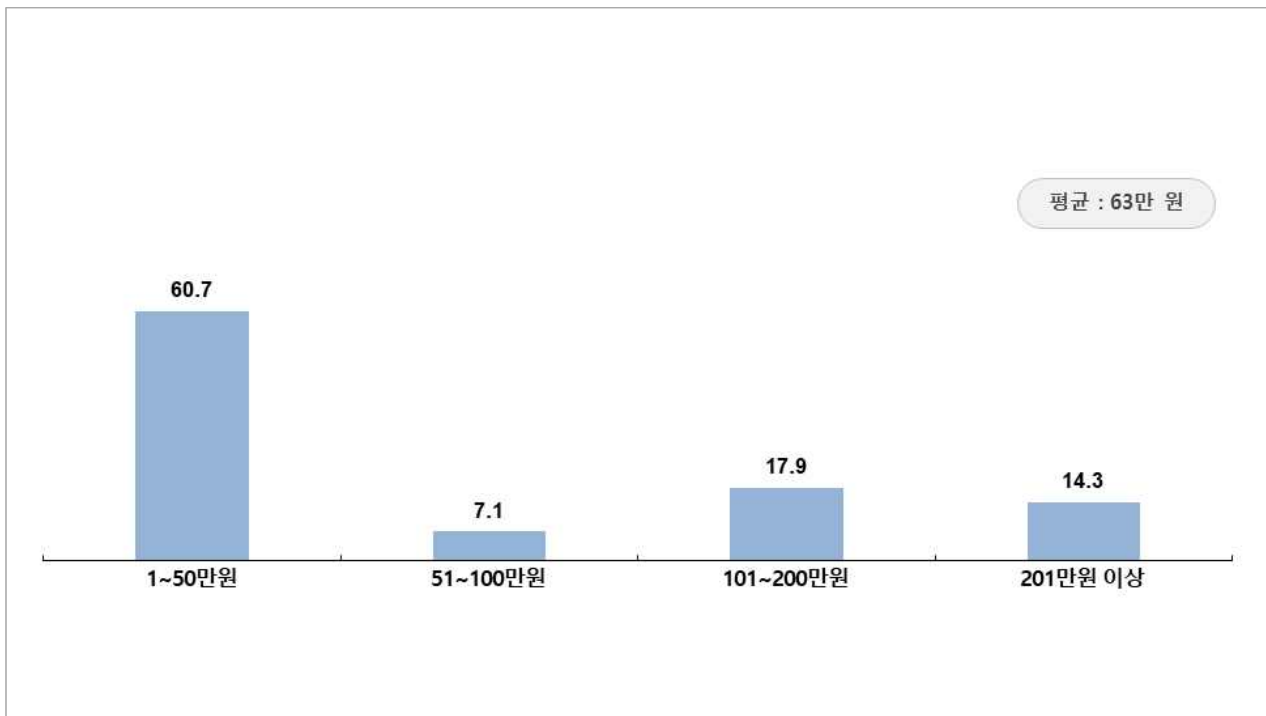
구 분		사례수 (명)	0원	1~ 50만원	51~100 만원	101~200 만원	201~300 만원	301만원 이상	계	평균 (만원)
전 체		(194)	6.7	9.8	33.0	37.6	9.8	3.1	100	127
연령	39세 이하	(15)	6.7	6.7	33.3	33.3	20.0	0.0	100	141
	40~49세	(71)	5.6	14.1	36.6	35.2	5.6	2.8	100	117
	50~59세	(81)	8.6	2.5	33.3	39.5	12.3	3.7	100	135
	60세 이상	(27)	3.7	22.2	22.2	40.7	7.4	3.7	100	120
소속 연회	중부연회	(11)	0.0	0.0	36.4	63.6	0.0	0.0	100	143
	경기연회	(6)	16.7	0.0	33.3	50.0	0.0	0.0	100	128
	중앙연회	(21)	4.8	9.5	33.3	42.9	9.5	0.0	100	130
	동부연회	(36)	8.3	25.0	27.8	19.4	13.9	5.6	100	104
	충청연회	(30)	3.3	6.7	23.3	43.3	23.3	0.0	100	172
	남부연회	(28)	10.7	0.0	25.0	53.6	3.6	7.1	100	123
	충북연회	(27)	3.7	7.4	51.9	29.6	3.7	3.7	100	113
	삼남연회	(20)	10.0	10.0	40.0	30.0	5.0	5.0	100	107
	호남연회	(15)	6.7	13.3	33.3	33.3	13.3	0.0	100	136
연급	전도사	(4)	25.0	0.0	0.0	75.0	0.0	0.0	100	118
	정회원목사(연급1-10년)	(46)	4.3	6.5	52.2	21.7	10.9	4.3	100	123
	정회원목사(11년이상)	(144)	6.9	11.1	27.8	41.7	9.7	2.8	100	129
농촌 목회 기간	5년 이하	(44)	6.8	9.1	34.1	34.1	11.4	4.5	100	128
	6~10년	(48)	2.1	10.4	43.8	33.3	8.3	2.1	100	128
	11~20년	(68)	11.8	7.4	27.9	41.2	8.8	2.9	100	120
	21년 이상	(34)	2.9	14.7	26.5	41.2	11.8	2.9	100	138
현 교회 담임 기간	5년 이하	(62)	6.5	9.7	32.3	35.5	12.9	3.2	100	132
	6~10년	(55)	5.5	10.9	43.6	30.9	7.3	1.8	100	119
	11~20년	(57)	8.8	8.8	26.3	43.9	7.0	5.3	100	121
	21년 이상	(20)	5.0	10.0	25.0	45.0	15.0	0.0	100	150
출석 성인 교인	10명 이하	(45)	11.1	13.3	44.4	26.7	4.4	0.0	100	106
	11~30명	(97)	5.2	7.2	34.0	38.1	12.4	3.1	100	135
	31~50명	(35)	5.7	14.3	22.9	45.7	5.7	5.7	100	121
	51명 이상	(17)	5.9	5.9	17.6	47.1	17.6	5.9	100	151
교인의 주 직종	농/수/축산업	(129)	3.9	12.4	32.6	36.4	11.6	3.1	100	130
	기타	(65)	12.3	4.6	33.8	40.0	6.2	3.1	100	121
교회를 떠날 생각 유무	과거에는 했는데 현재는 없다	(59)	3.4	8.5	49.2	32.2	5.1	1.7	100	121
	지금도 떠나고 싶은 생각이 있다	(75)	12.0	12.0	28.0	37.3	8.0	2.7	100	116
	그런 생각을 한적이 없다	(60)	3.3	8.3	23.3	43.3	16.7	5.0	100	147
마을목회 여부	현재 한다	(46)	2.2	17.4	30.4	34.8	8.7	6.5	100	124
	향후 계획있다	(48)	2.1	4.2	35.4	45.8	8.3	4.2	100	139
	향후 계획없다	(100)	11.0	9.0	33.0	35.0	11.0	1.0	100	122
이중직	현재 하고 있다	(47)	8.5	12.8	31.9	36.2	8.5	2.1	100	122
	전에는 했는데 지금은 안한다	(44)	0.0	0.0	34.1	50.0	9.1	6.8	100	144
	전혀 한 적 없다	(103)	8.7	12.6	33.0	33.0	10.7	1.9	100	122
배우자 경제활동	현재 하고 있다	(194)	6.7	9.8	33.0	37.6	9.8	3.1	100	127

④ 자녀 수입

- 가구 수입 가운데 차지하는 자녀 수입(자녀 수입이 가정 생활에 충당되는 경우) 은 평균 63만 원이었다.
- 1~50만 원이 60.7%로 가장 큰 비중이었다.

[그림] 월 가구 수입_자녀 수입

(Base=가정 생활비에서 자녀 수입이 있는 응답자, N=28, %)



[표] 월 가구 수입_자녀 수입 (응답자 특성별)

(Base=가정 생활비에서 자녀 수입이 있는 응답자, N=28, %)

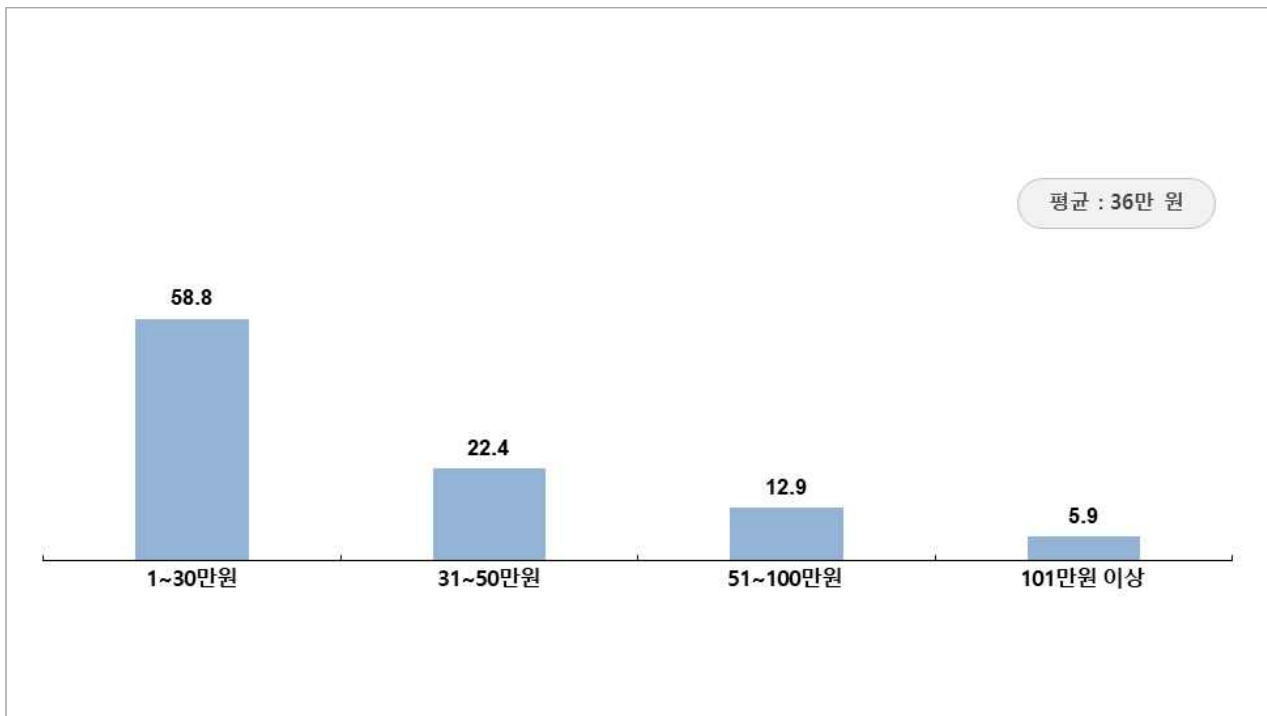
구 분		사례수 (명)	1~50만원	51~100 만원	101~200만 원	201만원 이상	계	평균 (만원)
전 체		(28)	60.7	7.1	17.9	14.3	100	63
연령	39세 이하	(1)	100.0	0.0	0.0	0.0	100	10
	40~49세	(4)	100.0	0.0	0.0	0.0	100	25
	50~59세	(14)	42.9	14.3	28.6	14.3	100	90
	60세 이상	(9)	66.7	0.0	11.1	22.2	100	43
소속 연회	중부연회	(2)	100.0	0.0	0.0	0.0	100	35
	경기연회	(1)	0.0	0.0	100.0	0.0	100	200
	중앙연회	(4)	50.0	0.0	25.0	25.0	100	53
	동부연회	(6)	83.3	0.0	0.0	16.7	100	26
	충청연회	(7)	42.9	14.3	14.3	28.6	100	78
	남부연회	(4)	50.0	25.0	25.0	0.0	100	93
	충북연회	(2)	100.0	0.0	0.0	0.0	100	30
	삼남연회	(1)	100.0	0.0	0.0	0.0	100	10
	호남연회	(1)	0.0	0.0	100.0	0.0	100	140
연금	정회원목사(연금1-10년)	(3)	100.0	0.0	0.0	0.0	100	17
	정회원목사(11년이상)	(25)	56.0	8.0	20.0	16.0	100	68
농촌 목회 기간	5년 이하	(5)	80.0	0.0	20.0	0.0	100	54
	6~10년	(6)	66.7	0.0	16.7	16.7	100	57
	11~20년	(7)	42.9	14.3	42.9	0.0	100	97
	21년 이상	(10)	60.0	10.0	0.0	30.0	100	47
현 교회 담임 기간	5년 이하	(8)	62.5	0.0	37.5	0.0	100	83
	6~10년	(8)	62.5	12.5	12.5	12.5	100	52
	11~20년	(7)	57.1	14.3	14.3	14.3	100	53
	21년 이상	(5)	60.0	0.0	0.0	40.0	100	63
출석 성인 교인	10명 이하	(5)	100.0	0.0	0.0	0.0	100	24
	11~30명	(12)	41.7	16.7	16.7	25.0	100	75
	31~50명	(5)	80.0	0.0	20.0	0.0	100	70
	51명 이상	(6)	50.0	0.0	33.3	16.7	100	66
교인의 주 직종	농/수/축산업	(20)	55.0	10.0	25.0	10.0	100	78
	기타	(8)	75.0	0.0	0.0	25.0	100	25
교회를 떠날 생각 유무	과거에는 했는데 현재는 없다	(13)	69.2	7.7	0.0	23.1	100	35
	지금도 떠나고 싶은 생각이 있다	(10)	40.0	10.0	40.0	10.0	100	93
	그런 생각을 한적이 없다	(5)	80.0	0.0	20.0	0.0	100	74
마을목회 여부	현재 한다	(6)	16.7	16.7	33.3	33.3	100	114
	향후 계획있다	(7)	85.7	0.0	14.3	0.0	100	54
	향후 계획없다	(15)	66.7	6.7	13.3	13.3	100	47
이종직	현재 하고 있다	(3)	66.7	0.0	0.0	33.3	100	83
	전에는 했는데 지금은 안한다	(4)	25.0	25.0	50.0	0.0	100	105
	전혀 한 적 없다	(21)	66.7	4.8	14.3	14.3	100	52
배우자 경제활동	현재 하고 있다	(10)	50.0	20.0	30.0	0.0	100	81
	전에는 했는데 지금은 안한다	(9)	66.7	0.0	22.2	11.1	100	81
	전혀 한 적 없다	(9)	66.7	0.0	0.0	33.3	100	25

⑤ 가족/친인척 보조

- 가족/친인척 보조가 있는 경우 금액은 1~30만 원이 58.8%였다. 101만 원 이상도 5.9%나 되었다.
- 평균 36만 원이었다.

[그림] 월 가구 수입_가족/친인척 보조

(Base=가족/친인척 보조받는 응답자, N=85, %)



[표] 월 가구 수입_가족/친인척 보조 (응답자 특성별)

(Base=가족/친인척 보조받는 응답자, N=85, %)

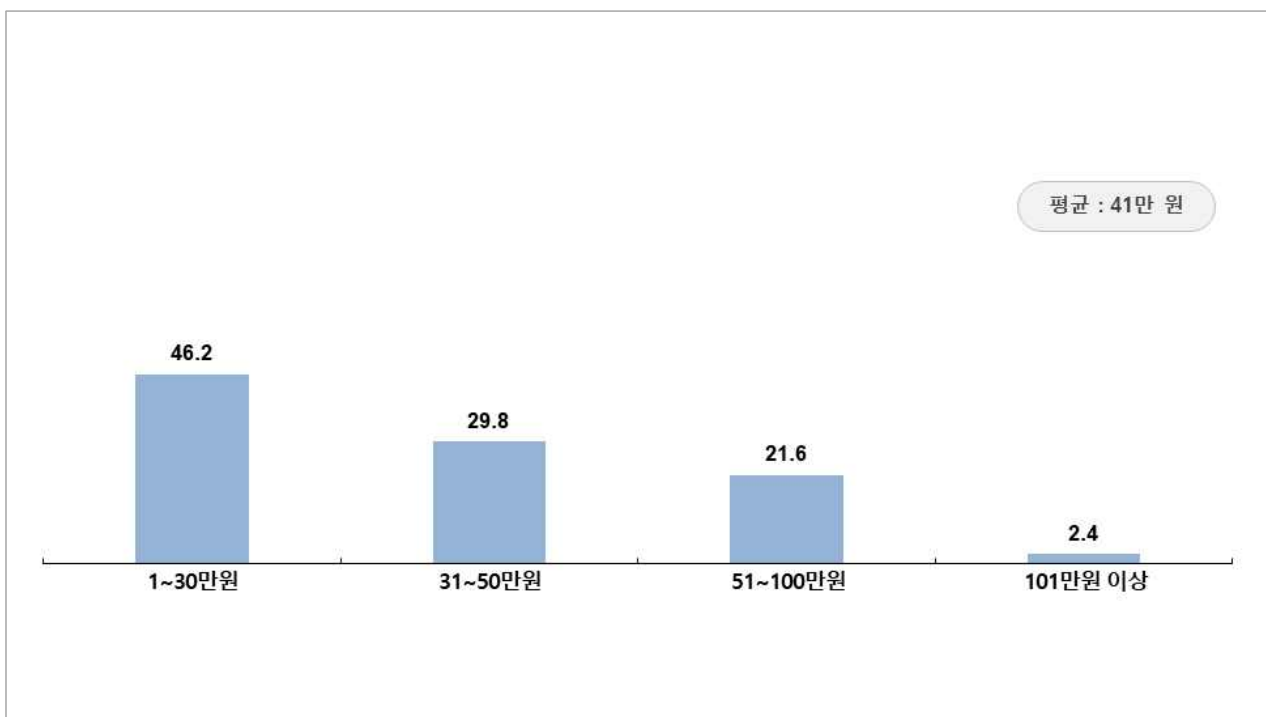
구 분		사례수 (명)	1~30만원	31~50 만원	51~100 만원	101만원 이상	계	평균 (만원)
전 체		(85)	58.8	22.4	12.9	5.9	100	36
연령	39세 이하	(16)	62.5	25.0	6.3	6.3	100	30
	40~49세	(33)	60.6	18.2	9.1	12.1	100	33
	50~59세	(27)	55.6	25.9	18.5	0.0	100	41
	60세 이상	(9)	55.6	22.2	22.2	0.0	100	40
소속 연회	중부연회	(3)	33.3	33.3	33.3	0.0	100	50
	경기연회	(5)	60.0	0.0	0.0	40.0	100	16
	중앙연회	(8)	62.5	12.5	12.5	12.5	100	32
	동부연회	(18)	55.6	27.8	11.1	5.6	100	42
	충청연회	(13)	53.8	30.8	15.4	0.0	100	38
	남부연회	(9)	44.4	33.3	22.2	0.0	100	43
	충북연회	(14)	64.3	28.6	7.1	0.0	100	34
	삼남연회	(6)	83.3	0.0	0.0	16.7	100	19
연급	호남연회	(9)	66.7	11.1	22.2	0.0	100	36
	전도사	(3)	33.3	33.3	0.0	33.3	100	22
	정회원목사(연급1-10년)	(27)	66.7	18.5	11.1	3.7	100	31
	정회원목사(11년이상)	(55)	56.4	23.6	14.5	5.5	100	39
농촌 목회 기간	5년 이하	(23)	52.2	21.7	13.0	13.0	100	39
	6~10년	(24)	70.8	25.0	4.2	0.0	100	27
	11~20년	(30)	60.0	20.0	13.3	6.7	100	36
	21년 이상	(8)	37.5	25.0	37.5	0.0	100	55
현 교회 담임 기간	5년 이하	(30)	53.3	16.7	13.3	16.7	100	35
	6~10년	(26)	73.1	26.9	0.0	0.0	100	26
	11~20년	(23)	56.5	21.7	21.7	0.0	100	44
	21년 이상	(6)	33.3	33.3	33.3	0.0	100	52
출석 성인 교인	10명 이하	(33)	57.6	24.2	12.1	6.1	100	38
	11~30명	(38)	60.5	26.3	10.5	2.6	100	33
	31~50명	(12)	66.7	0.0	25.0	8.3	100	39
	51명 이상	(2)	0.0	50.0	0.0	50.0	100	28
교인의 주 직종	농/수/축산업	(56)	66.1	17.9	12.5	3.6	100	36
	기타	(29)	44.8	31.0	13.8	10.3	100	37
교회를 떠날 생각 유무	과거에는 했는데 현재는 없다	(25)	60.0	24.0	12.0	4.0	100	34
	지금도 떠나고 싶은 생각이 있다	(36)	55.6	22.2	13.9	8.3	100	35
	그런 생각을 한적이 없다	(24)	62.5	20.8	12.5	4.2	100	39
마을목회 여부	현재 한다	(13)	30.8	38.5	30.8	0.0	100	53
	향후 계획있다	(26)	73.1	15.4	7.7	3.8	100	28
	향후 계획없다	(46)	58.7	21.7	10.9	8.7	100	36
이중직	현재 하고 있다	(14)	42.9	35.7	14.3	7.1	100	44
	전에는 했는데 지금은 안한다	(21)	57.1	33.3	4.8	4.8	100	33
	전혀 한 적 없다	(50)	64.0	14.0	16.0	6.0	100	35
배우자 경제활동	현재 하고 있다	(30)	66.7	16.7	13.3	3.3	100	34
	전에는 했는데 지금은 안한다	(33)	60.6	18.2	9.1	12.1	100	33
	전혀 한 적 없다	(22)	45.5	36.4	18.2	0.0	100	42

⑥ 외부 보조

- 외부 보조를 받는 교회는 41.3%였다.
- 외부 보조를 받는 교회의 경우, 외부 보조 금액은 1~30만 원이 46.2%로 제일 많았다. 101만 원 이상은 2.4%였다.
- 평균은 41만 원이었다.

[그림] 월 가구 수입_외부(교회, 선교단체, 지인)의 보조

(Base=외부 보조받는 응답자, N=208, %)



[표] 월 가구 수입_외부(교회, 선교단체, 지인)의 보조 (응답자 특성별)

(Base=외부 보조받는 응답자, N=208, %)

구 분		사례수 (명)	1~30만원	31~50 만원	51~100 만원	101만원 이상	계	평균 (만원)
전 체		(208)	46.2	29.8	21.6	2.4	100	41
연령	39세 이하	(38)	42.1	23.7	28.9	5.3	100	46
	40~49세	(81)	35.8	30.9	30.9	2.5	100	49
	50~59세	(70)	55.7	31.4	11.4	1.4	100	34
	60세 이상	(19)	63.2	31.6	5.3	0.0	100	28
소속 연회	중부연회	(14)	35.7	50.0	14.3	0.0	100	42
	경기연회	(10)	30.0	30.0	40.0	0.0	100	49
	중앙연회	(18)	44.4	33.3	16.7	5.6	100	40
	동부연회	(43)	32.6	27.9	32.6	7.0	100	50
	충청연회	(28)	60.7	32.1	7.1	0.0	100	33
	남부연회	(26)	69.2	23.1	3.8	3.8	100	27
	충북연회	(28)	46.4	25.0	28.6	0.0	100	44
	삼남연회	(22)	40.9	27.3	31.8	0.0	100	47
연급	호남연회	(19)	47.4	31.6	21.1	0.0	100	42
	전도사	(11)	36.4	9.1	54.5	0.0	100	53
	정회원목사(연급1-10년)	(69)	40.6	29.0	26.1	4.3	100	47
농촌 목회 기간	정회원목사(11년이상)	(128)	50.0	32.0	16.4	1.6	100	37
	5년 이하	(70)	38.6	25.7	31.4	4.3	100	48
	6~10년	(55)	40.0	34.5	25.5	0.0	100	45
	11~20년	(61)	49.2	34.4	13.1	3.3	100	37
현 교회 담임 기간	21년 이상	(22)	77.3	18.2	4.5	0.0	100	23
	5년 이하	(85)	38.8	29.4	27.1	4.7	100	46
	6~10년	(59)	44.1	30.5	23.7	1.7	100	42
	11~20년	(50)	52.0	34.0	14.0	0.0	100	37
출석 성인 교인	21년 이상	(14)	78.6	14.3	7.1	0.0	100	25
	10명 이하	(85)	42.4	25.9	25.9	5.9	100	44
	11~30명	(102)	46.1	34.3	19.6	0.0	100	41
	31~50명	(17)	64.7	29.4	5.9	0.0	100	31
교인의 주 직종	51명 이상	(4)	50.0	0.0	50.0	0.0	100	43
	농/수/축산업	(132)	45.5	33.3	18.9	2.3	100	41
교회를 떠날 생각 유무	기타	(76)	47.4	23.7	26.3	2.6	100	43
	과거에는 했는데 현재는 없다	(67)	50.7	26.9	19.4	3.0	100	40
	지금도 떠나고 싶은 생각이 있다	(72)	43.1	31.9	23.6	1.4	100	42
마을목회 여부	그런 생각을 한적이 없다	(69)	44.9	30.4	21.7	2.9	100	42
	현재 한다	(36)	41.7	30.6	27.8	0.0	100	46
	향후 계획있다	(44)	56.8	27.3	13.6	2.3	100	35
이중직	향후 계획없다	(128)	43.8	30.5	22.7	3.1	100	43
	현재 하고 있다	(48)	58.3	16.7	22.9	2.1	100	39
	전에는 했는데 지금은 안한다	(35)	37.1	31.4	28.6	2.9	100	46
배우자 경제활동	전혀 한 적 없다	(125)	44.0	34.4	19.2	2.4	100	41
	현재 하고 있다	(85)	48.2	29.4	21.2	1.2	100	41
	전에는 했는데 지금은 안한다	(56)	46.4	26.8	19.6	7.1	100	41
배우자 경제활동	전혀 한 적 없다	(67)	43.3	32.8	23.9	0.0	100	42

2) 개인 부채 여부

질문

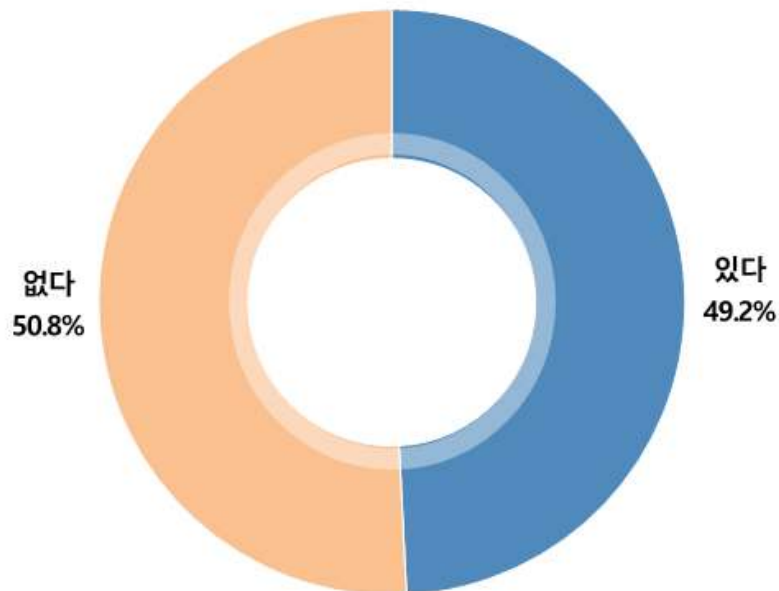
귀하의 가정에 학자금 대출 및 개인 부채를 포함한 부채는 있습니까?
(교회로 인한 부채는 제외) (단수응답)



- 개인 부채가 있는 응답자는 절반 정도인 49.2%로 조사되었다.
- 50대의 부채 비율이 제일 높았는데, 이 시기가 자녀 대학 등록금 및 결혼 등이 있으므로 부채가 제일 많은 것으로 추정된다.
- 담임 교회를 현재도 떠나고 싶다는 생각을 하는 목회자의 경우에는 58.1%가 부채가 있었으며, 사례비가 제일 적은 출석 교인 10명 이하 교회 목회자의 개인 부채 비율이 55.8%로 가장 높았다.

[그림] 개인 부채 여부

(Base=전체, N=504, %)



[표] 개인 부채 여부 (응답자 특성별)

(Base=전체, N=504, %)

구 분		사례수 (명)	있다	없다	계
전 체		(504)	49.2	50.8	100
연령	39세 이하	(50)	44.0	56.0	100
	40~49세	(165)	46.7	53.3	100
	50~59세	(193)	55.4	44.6	100
	60세 이상	(96)	43.8	56.3	100
소속 연회	중부연회	(40)	47.5	52.5	100
	경기연회	(31)	64.5	35.5	100
	중앙연회	(56)	44.6	55.4	100
	동부연회	(88)	44.3	55.7	100
	충청연회	(92)	57.6	42.4	100
	남부연회	(69)	46.4	53.6	100
	충북연회	(62)	45.2	54.8	100
	삼남연회	(33)	54.5	45.5	100
	호남연회	(33)	42.4	57.6	100
연급	전도사	(15)	60.0	40.0	100
	정회원목사(연급1-10년)	(111)	51.4	48.6	100
	정회원목사(11년이상)	(378)	48.1	51.9	100
농촌 목회 기간	5년 이하	(123)	49.6	50.4	100
	6~10년	(106)	44.3	55.7	100
	11~20년	(162)	53.1	46.9	100
	21년 이상	(113)	47.8	52.2	100
현 교회 담임 기간	5년 이하	(178)	48.3	51.7	100
	6~10년	(138)	47.1	52.9	100
	11~20년	(133)	53.4	46.6	100
	21년 이상	(55)	47.3	52.7	100
출석 성인 교인	10명 이하	(104)	55.8	44.2	100
	11~30명	(203)	49.3	50.7	100
	31~50명	(111)	45.0	55.0	100
	51명 이상	(86)	46.5	53.5	100
교인의 주 직종	농/수/축산업	(347)	49.0	51.0	100
	기타	(157)	49.7	50.3	100
교회를 떠날 생각 유무	과거에는 했는데 현재는 없다	(152)	46.1	53.9	100
	지금도 떠나고 싶은 생각이 있다	(179)	58.1	41.9	100
	그런 생각을 한 적이 없다	(173)	42.8	57.2	100
마을목회 여부	현재 한다	(90)	55.6	44.4	100
	향후 계획있다	(129)	56.6	43.4	100
	향후 계획없다	(285)	43.9	56.1	100

3) 부채가 미치는 영향

질문

(개인 부채가 있는 응답자에게)

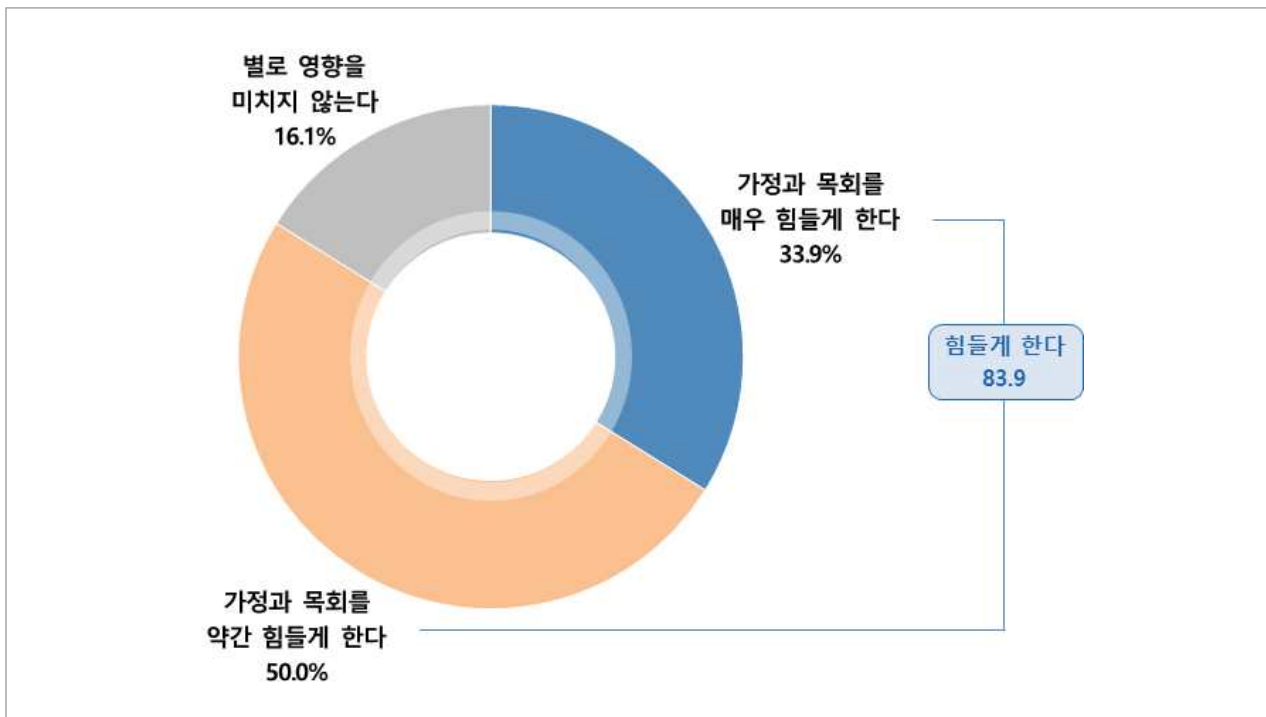
귀하 가정의 부채가 귀하 가정과 목회에 어떤 영향을 미친다고 생각하십니까?



- 개인 부채가 있다고 한 응답자의 대부분이 '가정과 목회를 힘들게 한다'(83.9%)고 응답했다. '가정과 목회를 매우 힘들게 한다'고 해췌응답한 비율도 33.9%나 되었다.
- 현재 담임 교회를 떠나고 싶다는 생각을 하는 목회자 가운데 '매우 힘들게 한다'는 비율이 41.3%인데 과거에 사임 생각을 한 목회자는 31.4%, 담임 교회를 떠날 생각을 한 적 없는 목회자는 25.7%로 확연한 차이를 보였다. 수입보다는 채무가 교회를 떠나게 하는데 더 큰 영향을 미치는 것으로 나타났다.

[그림] 부채가 미치는 영향

(Base=개인 부채가 있는 응답자, N=248, %)



[표] 부채가 미치는 영향 (응답자 특성별)

(Base=개인 부채가 있는 응답자, N=248, %)

구 분		사례수 (명)	가정과 목회를 매우 힘들게 한다	가정과 목회를 약간 힘들게 한다	별로 영향을 미치지 않는다	계
전 체		(248)	33.9	50.0	16.1	100
연령	39세 이하	(22)	31.8	45.5	22.7	100
	40~49세	(77)	31.2	55.8	13.0	100
	50~59세	(107)	35.5	47.7	16.8	100
	60세 이상	(42)	35.7	47.6	16.7	100
소속 교회	중부교회	(19)	26.3	57.9	15.8	100
	경기교회	(20)	40.0	45.0	15.0	100
	중앙교회	(25)	36.0	56.0	8.0	100
	동부교회	(39)	35.9	59.0	5.1	100
	충청교회	(53)	34.0	49.1	17.0	100
	남부교회	(32)	28.1	43.8	28.1	100
	충북교회	(28)	35.7	39.3	25.0	100
	삼남교회	(18)	27.8	50.0	22.2	100
	호남교회	(14)	42.9	50.0	7.1	100
연급	전도사	(9)	11.1	66.7	22.2	100
	정회원목사(연급1-10년)	(57)	36.8	45.6	17.5	100
	정회원목사(11년이상)	(182)	34.1	50.5	15.4	100
농촌 목회 기간	5년 이하	(61)	26.2	57.4	16.4	100
	6~10년	(47)	34.0	55.3	10.6	100
	11~20년	(86)	36.0	43.0	20.9	100
	21년 이상	(54)	38.9	48.1	13.0	100
현 교회 담임 기간	5년 이하	(86)	27.9	58.1	14.0	100
	6~10년	(65)	36.9	46.2	16.9	100
	11~20년	(71)	36.6	45.1	18.3	100
	21년 이상	(26)	38.5	46.2	15.4	100
출석 성인 교인	10명 이하	(58)	37.9	50.0	12.1	100
	11~30명	(100)	35.0	44.0	21.0	100
	31~50명	(50)	36.0	54.0	10.0	100
	51명 이상	(40)	22.5	60.0	17.5	100
교인의 주 직종	농/수/축산업	(170)	34.1	51.2	14.7	100
	기타	(78)	33.3	47.4	19.2	100
교회를 떠날 생각 유무	과거에는 했는데 현재는 없다	(70)	31.4	57.1	11.4	100
	지금도 떠나고 싶은 생각이 있다	(104)	41.3	43.3	15.4	100
	그런 생각을 한 적이 없다	(74)	25.7	52.7	21.6	100
마을목회 여부	현재 한다	(50)	30.0	52.0	18.0	100
	향후 계획있다	(73)	28.8	58.9	12.3	100
	향후 계획없다	(125)	38.4	44.0	17.6	100

4) 은퇴 후 노후 준비

질문

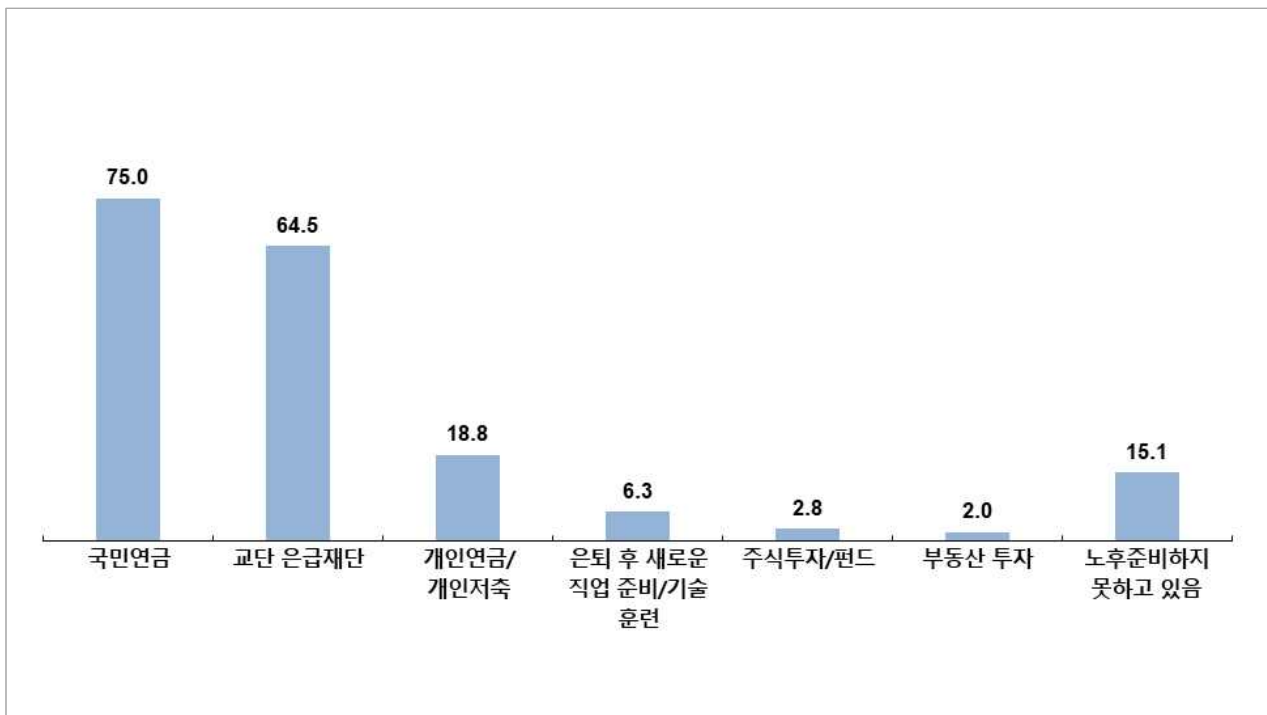
귀하는 은퇴 후를 대비한 노후 준비를 어떻게 하고 있습니까?
하고 있는 것을 모두 응답해 주세요. (복수응답)



- 은퇴 후 노후 준비를 어떻게 하고 있는지 물었다. '국민연금'(75.0%)을 4명 가운데 3명이 응답할 만큼 가장 일반적인 수단이었고 그 다음으로 '교단 은급재단'(64.5%)도 과반수가 준비하고 있는 방법이었다.
- 한편 '개인연금/개인저축'(18.8%)은 10명 가운데 2명 정도의 소수만 이용하고 있었다.
- '은퇴 후 새로운 직업 준비/기술 훈련'(6.3%), '주식투자/펀드'(2.8%), '부동산 투자'(2.0%)는 미미했다.
- 노후 준비를 하지 못한다는 비율은 15.1%였다.
- '노후 준비가 안되어 있다' 응답자는 15.1%였다. 노후 준비 응답자도 금액 면에서 국민연금이나 교단 은급재단 지급액이 적어서 실질적인 노후 준비는 충분하지 않은 것으로 보인다.
- '국민연금'은 연령이 높아질수록 응답율도 높아졌고, '주식투자/펀드'는 연령이 낮을수록 응답율이 높았다. 39세 이하 목회자의 경우 '주식투자/펀드'(6.0%)와 '부동산 투자'(2.0%)를 합해서 8%나 되었다.

[그림] 은퇴 후 노후 준비

(Base=전체, N=504, %)



[표] 은퇴 후 노후 준비 (응답자 특성별)

(Base=전체, N=504, %)

구 분		사례수 (명)	국민연금	교단 은급재단	개인연금 /개인 저축	은퇴 후 새로운 직업 준비/ 기술 훈련	주식투자 /펀드	부동산 투자	기타	노후준비 하지 못하고 있음
전 체		(504)	75.0	64.5	18.8	6.3	2.8	2.0	0.4	15.1
연령	39세 이하	(50)	68.0	30.0	18.0	2.0	6.0	2.0	0.0	24.0
	40~49세	(165)	73.3	56.4	15.8	7.3	1.8	3.6	0.0	17.6
	50~59세	(193)	76.2	71.5	18.7	4.1	2.6	1.0	1.0	12.4
	60세 이상	(96)	79.2	82.3	25.0	11.5	3.1	1.0	0.0	11.5
소속 연회	중부연회	(40)	82.5	67.5	22.5	2.5	0.0	2.5	0.0	15.0
	경기연회	(31)	67.7	77.4	19.4	0.0	0.0	0.0	0.0	19.4
	중앙연회	(56)	76.8	60.7	23.2	7.1	3.6	0.0	0.0	16.1
	동부연회	(88)	79.5	68.2	18.2	9.1	3.4	3.4	0.0	12.5
	충청연회	(92)	72.8	62.0	27.2	8.7	3.3	1.1	1.1	17.4
	남부연회	(69)	75.4	59.4	17.4	2.9	4.3	4.3	0.0	10.1
	충북연회	(62)	77.4	62.9	11.3	11.3	4.8	1.6	1.6	12.9
	삼남연회	(33)	57.6	51.5	12.1	3.0	0.0	3.0	0.0	24.2
연급	전도사	(15)	80.0	46.7	20.0	0.0	0.0	0.0	0.0	20.0
	정회원목사(연급1-10년)	(111)	69.4	45.0	13.5	7.2	3.6	2.7	0.0	23.4
	정회원목사(11년이상)	(378)	76.5	70.9	20.4	6.3	2.6	1.9	0.5	12.4
농촌 목회 기간	5년 이하	(123)	73.2	51.2	17.1	7.3	4.9	2.4	0.0	17.1
	6~10년	(106)	70.8	60.4	17.0	3.8	1.9	1.9	0.0	17.0
	11~20년	(162)	75.3	69.1	17.9	7.4	2.5	2.5	0.6	16.7
	21년 이상	(113)	80.5	76.1	23.9	6.2	1.8	0.9	0.9	8.8
현 교회 담임 기간	5년 이하	(178)	74.2	53.9	18.0	7.3	3.4	1.7	0.0	16.9
	6~10년	(138)	71.0	65.9	14.5	4.3	2.2	1.4	0.0	18.1
	11~20년	(133)	78.2	72.9	22.6	6.8	3.0	3.0	0.8	12.8
	21년 이상	(55)	80.0	74.5	23.6	7.3	1.8	1.8	1.8	7.3
출석 성인 교인	10명 이하	(104)	67.3	51.9	7.7	1.9	1.0	1.0	0.0	25.0
	11~30명	(203)	70.4	60.6	17.7	6.9	3.4	3.0	1.0	15.3
	31~50명	(111)	83.8	75.7	26.1	8.1	1.8	0.9	0.0	9.9
	51명 이상	(86)	83.7	74.4	25.6	8.1	4.7	2.3	0.0	9.3
교인의 주 직종	농/수/축산업	(347)	75.5	64.8	18.7	5.8	2.9	1.4	0.6	14.4
	기타	(157)	73.9	63.7	19.1	7.6	2.5	3.2	0.0	16.6
교회를 떠날 생각 유무	과거에는 했는데 현재는 없다	(152)	79.6	65.1	21.1	5.9	5.3	2.6	0.0	13.2
	지금도 떠나고 싶은 생각이 있다	(179)	72.1	63.7	14.0	6.1	1.7	2.8	0.0	20.1
	그런 생각을 한적이 없다	(173)	74.0	64.7	22.0	6.9	1.7	0.6	1.2	11.6
마을목회 여부	현재 한다	(90)	80.0	72.2	24.4	12.2	4.4	3.3	1.1	6.7
	향후 계획있다	(129)	72.1	64.3	18.6	9.3	3.9	0.0	0.0	17.8
	향후 계획없다	(285)	74.7	62.1	17.2	3.2	1.8	2.5	0.4	16.5

5) 노후 준비를 못 하는 이유

질문

(노후 준비를 못하는 응답자에게)

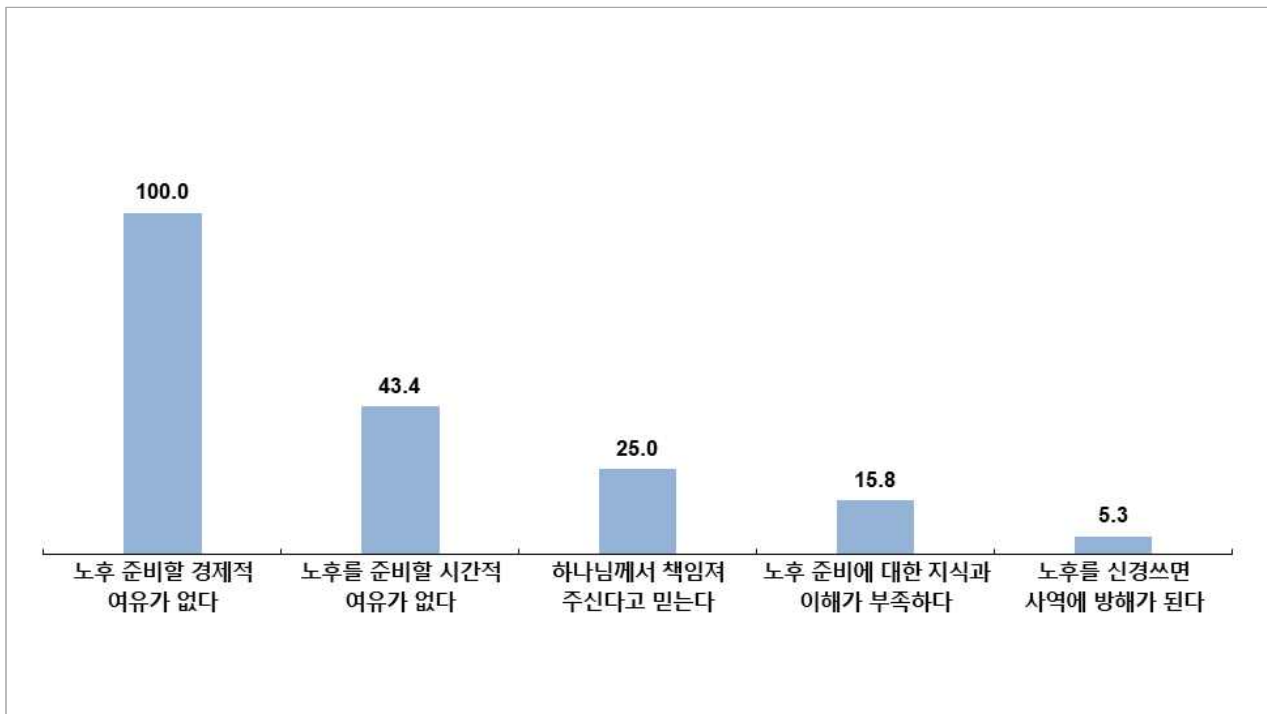
노후 준비를 못하는 이유는 무엇입니까? 중요한 것부터 두가지를 응답해 주세요. (2순위 필수응답)



- 노후 준비를 하지 못하는 이유는 '노후 준비할 경제적 여유가 없다'가 100%였다. '노후를 준비할 시간적 여유가 없다'(43.4%), '노후 준비에 대한 지식과 이해가 부족하다'(15.8%)도 노후 준비를 못하는 이유로 응답했다.
- '하나님께서 책임져 주신다고 믿는다'(25.0%), '노후를 신경쓰면 사역에 방해가 된다'(5.3%) 등 믿음과 사역으로 인해 준비하지 않는다는 응답도 있었다.

[그림] 노후 준비를 못 하는 이유 (1+2순위)

(Base=노후 준비 못하는 목회자, N=76, %)



[표] 노후 준비를 못 하는 이유 (응답자 특성별)

(Base=노후 준비 못 하는 목회자, N=76, %)

구 분		사례수 (명)	노후 준비할 경제적 여유가 없다	노후를 준비할 시간적 여유가 없다	하나님께서 책임져 주신다고 믿는다	노후 준비에 대한 지식과 이해가 부족하다	노후를 신경쓰면 사역에 방해가 된다	기타
전 체		(76)	100.0	43.4	25.0	15.8	5.3	10.5
연령	39세 이하	(12)	100.0	66.7	0.0	16.7	0.0	16.7
	40~49세	(29)	100.0	44.8	27.6	13.8	3.4	10.3
	50~59세	(24)	100.0	33.3	33.3	12.5	8.3	12.5
	60세 이상	(11)	100.0	36.4	27.3	27.3	9.1	0.0
소속 연회	중부연회	(6)	100.0	0.0	83.3	16.7	0.0	0.0
	경기연회	(6)	100.0	50.0	16.7	0.0	16.7	16.7
	중앙연회	(9)	100.0	44.4	11.1	33.3	0.0	11.1
	동부연회	(11)	100.0	54.5	18.2	27.3	0.0	0.0
	충청연회	(16)	100.0	62.5	18.8	6.3	6.3	6.3
	남부연회	(7)	100.0	71.4	14.3	0.0	0.0	14.3
	충북연회	(8)	100.0	12.5	25.0	25.0	25.0	12.5
	삼남연회	(8)	100.0	25.0	37.5	12.5	0.0	25.0
	호남연회	(5)	100.0	40.0	20.0	20.0	0.0	20.0
연급	전도사	(3)	100.0	66.7	0.0	0.0	0.0	33.3
	정회원목사(연급1-10년)	(26)	100.0	53.8	19.2	7.7	3.8	15.4
	정회원목사(11년이상)	(47)	100.0	36.2	29.8	21.3	6.4	6.4
농촌 목회 기간	5년 이하	(21)	100.0	42.9	23.8	14.3	0.0	19.0
	6~10년	(18)	100.0	61.1	27.8	5.6	0.0	5.6
	11~20년	(27)	100.0	37.0	22.2	22.2	11.1	7.4
	21년 이상	(10)	100.0	30.0	30.0	20.0	10.0	10.0
현 교회 담임 기간	5년 이하	(30)	100.0	50.0	23.3	10.0	0.0	16.7
	6~10년	(25)	100.0	44.0	32.0	16.0	4.0	4.0
	11~20년	(17)	100.0	35.3	23.5	23.5	11.8	5.9
	21년 이상	(4)	100.0	25.0	0.0	25.0	25.0	25.0
출석 성인 교인	10명 이하	(26)	100.0	46.2	23.1	15.4	3.8	11.5
	11~30명	(31)	100.0	41.9	25.8	16.1	3.2	12.9
	31~50명	(11)	100.0	45.5	18.2	18.2	18.2	0.0
	51명 이상	(8)	100.0	37.5	37.5	12.5	0.0	12.5
교인의 주 직종	농/수/축산업	(50)	100.0	38.0	30.0	16.0	6.0	10.0
	기타	(26)	100.0	53.8	15.4	15.4	3.8	11.5
교회를 떠날 생각 유무	과거에는 했는데 현재는 없다	(20)	100.0	25.0	45.0	15.0	5.0	10.0
	지금도 떠나고 싶은 생각이 있다	(36)	100.0	44.4	16.7	19.4	5.6	13.9
	그런 생각한 적이 없다	(20)	100.0	60.0	20.0	10.0	5.0	5.0
마을목회 여부	현재 한다	(6)	100.0	50.0	0.0	33.3	16.7	0.0
	향후 계획있다	(23)	100.0	52.2	30.4	8.7	0.0	8.7
	향후 계획없다	(47)	100.0	38.3	25.5	17.0	6.4	12.8

첨부 : 설문지



농어촌 교회 실태 조사

안녕하십니까?

감리회 농어촌선교위원회로부터 연락받으신대로 농어촌교회 실태조사를 위탁받은 기독교 전문 여론조사회사 지앤컴리서치입니다. 본 조사 질문의 응답 내용은 통계법 제33조에 의거하여, 개별 응답 내용은 비밀이 보장됩니다. 바쁘시더라도 잠시 시간을 내셔서 저희 이번 조사에 참여해 주시면 감사하겠습니다. 참여하시는 분에게는 CU편의점 상품권 5000원 모바일 상품권을 보내드리겠습니다. 귀하의 응답은 감리회 농어촌 교회 지원 방향을 설정하는 데 도움이 되겠습니다.

SQ1) 귀하의 담임 교회의 소속 연회는 어디입니까? (단수응답)

- | | | | |
|---------|----------|------------|------------|
| 1) 서울연회 | 2) 서울남연회 | 3) 중부연회 | 4) 경기연회 |
| 5) 중앙연회 | 6) 동부연회 | 7) 충청연회 | 8) 남부연회 |
| 9) 충북연회 | 10) 삼남연회 | 11) 호남특별연회 | 12) 미주자치연회 |

SQ2) 귀하의 성별은 무엇입니까? (단수응답)

- | | |
|-------|-------|
| 1) 남자 | 2) 여자 |
|-------|-------|

SQ3) 귀하의 나이는 만으로 몇 살입니까? 만 ____ 세

교회 일반

문1) 귀하 담임 교회 창립 연도는 몇년도입니까? _____년도

문2) 귀하 담임 교회 출석 성인 교인(온라인으로 예배드리는 교인 포함)은 몇 명입니까? (단수응답)

- | | |
|--------------|-------------|
| 1) 10명 이하 | 2) 11~30명 |
| 3) 31~50명 | 4) 51~100명 |
| 5) 101~300명 | 6) 301~500명 |
| 7) 501~1000명 | |

문3) 그러면 지난 주일 예배 참석 성인은 몇 명입니까? 온라인 예배를 드릴 경우 온라인 예배 참여 인원까지 합해서 응답해 주세요. (단수응답)

- | | |
|--------------|-------------|
| 1) 10명 이하 | 2) 11~30명 |
| 3) 31~50명 | 4) 51~100명 |
| 5) 101~300명 | 6) 301~500명 |
| 7) 501~1000명 | |

문4) 지난 주일 예배 참석 인원 가운데 성인 남자와 여자의 비율은 어떻게 됩니까?
합해서 100%가 되도록 응답해 주세요.

남자	()%
여자	()%
<hr/>	
합계	100%

문5) 그러면 지난 주일 예배 참석 성인 인원 가운데 연령별 비율은 어떻게 됩니까?

29세 이하	()%
30대	()%
40대	()%
50대	()%
60대	()%
70대	()%
80대 이상	()%
<hr/>	
합계	100%

문6) 귀하 담임 교회의 교인들은 어느 직종에 가장 많이 종사합니까?
높은 비율로 두 가지만 선택하십시오. (2순위 필수응답)

- | | |
|--------------|------------------|
| 1) 농업(수산/축산) | 2) 기능/숙련공 |
| 3) 사무/기술직 | 4) 판매/서비스 |
| 5) 전업주부 | 6) 학생 |
| 7) 자영업 | 8) 공무원 |
| 9) 무직 | 10) 기타() |

문7) 귀하 담임 교회에 교회학교(고등부 이하)는 있습니까? (단수응답)

- | | |
|-------|-------|
| 1) 있다 | 2) 없다 |
|-------|-------|

(문7의 1번 응답자에게)

문8) 귀하 담임 교회에는 교회학교(고등부 이하) 출석 인원은 몇 명입니까? _____명

농어촌 교회 현실

문9) 귀하는 지금의 농어촌 현실에서 가장 심각한 문제는 무엇이라고 여기십니까?

중요한 것부터 순서대로 2개를 응답해 주세요. (2순위 필수응답)

- 1) 농어촌 인구 감소
- 2) 농어촌 인구의 고령화
- 3) 소득 감소
- 4) 정부 농어촌정책의 미비
- 5) 농수산물 값 하락
- 6) 기타 ()

문10) 귀하가 농어촌에서 목회하면서 정부에 바라는 점이 있다면 무엇입니까?

가장 바라는 순서대로 두 가지를 선택하십시오. (2순위 필수응답)

- 1) 귀농어촌 활성화 정책
- 2) 농산물 판매 및 유통 안정화
- 3) 소규모 농민에 대한 지원 확대
- 4) 농업을 우선 정책으로 전환
- 5) 직불제 확대/농민수당/농민기본소득 실시
- 6) 교육·의료 등 복지 시설 확충
- 7) 농어촌 거주자에 대한 세금 감면 및 보조금 지원
- 8) 기타 ()

문11) 농어촌 교회가 당면한 문제점은 무엇입니까? 가장 심각한 문제점 두 가지를 순서대로 체크해 주세요.

(2순위 필수응답)

- 1) 교인 감소
- 2) 열악한 교회 재정
- 3) 잦은 목회자 이동
- 4) 교인 고령화
- 5) 교회와 지역 사회와의 반목
- 6) 교인들 간의 갈등
- 7) 기타 ()

문12) '농어촌 교회는 인구 감소, 고령화 현상 때문에 희망이 없다'라는 주장이 있습니다.

귀하께서는 이 주장에 대해 어떻게 생각하십니까? (단수응답)

- 1) 동의한다
- 2) 동의하지 않는다

(문12에서 1번 응답자에게)

문13) 농어촌 교회 인구 감소 때문에 교인이 줄어드는 데에 대한 대책으로 농어촌 교회 통폐합이 필요하다는 주장이 있습니다. 귀하께서는 이 주장에 대해 어떻게 생각하십니까? (단수응답)

- | | |
|----------------|----------------|
| 1) 전혀 동의하지 않는다 | 2) 별로 동의하지 않는다 |
| 3) 약간 동의한다 | 4) 매우 동의한다 |
| 5) 잘 모르겠다 | |

(문13에서 1번 응답자에게)

문14) 그렇다면 농어촌 교회 통폐합이 현실적으로 가능하다고 보십니까? (단수응답)

- | | |
|-------------|-------------|
| 1) 매우 불가능하다 | 2) 약간 불가능하다 |
| 3) 약간 가능하다 | 4) 매우 가능하다 |
| 5) 잘 모르겠다 | |

(문12에서 2번 응답자에게)

문15) '농어촌 교회는 희망이 없다'라는 주장에 동의하지 않는 이유는 무엇입니까? (단수응답)

- 1) 하나님이 교회 문을 닫게 하지 않을 것이다
- 2) 농어촌 인구가 줄어들어도 완전히 없어지지 않으므로 교회는 존재할 것이다
- 3) 귀농(촌)자가 많아져서 교회가 존재할 것이다
- 4) 기타 ()
- 5) 새로운 농어촌 교회 지원 정책이 나오면 된다
- 6) 농어촌 교회만의 모델이 필요하다
- 7) 전도를 해야 한다
- 8) 목회자가 하기 나름이다
- 9) 농어촌 교회만의 사명이 있다
- 10) 한 사람의 성도만 있어도 희망이 있다

문16) 농어촌 교회 생존과 발전을 위해서 교회 스스로 어떤 노력이 필요하다고 생각하십니까?

가장 필요한 것 2가지를 응답해 주세요. (2순위 필수응답)

- 1) 마을목회 실시
- 2) 귀농어촌자 정착 지원 및 전도
- 3) 외부 교회/단체의 재정적 지원 요청
- 4) 교회의 재정 자립을 위한 경제 활동(영농조합법인 설립, 생태농업 등)
- 5) 교회에 목회자 사례비 부담을 주기 않기 위해 목회자 이중직 수행
- 6) 기타 ()
- 7) 충실한 목회(말씀 교육 등)

가장 필요한 것 2가지를 응답해 주세요. (2순위 필수응답)

- 1) 도시 교회와의 자매 결연 주선
- 2) 농어촌 교회 전문 사역자 양성
- 3) 농어촌 미자립 교회 목회자 최저생활비 지원
- 4) 농어촌 교회 자녀 지원(장학금/학사 운영)
- 5) 도시 교회와 농수산물 직거래
- 6) 농어촌 목회자 영성 훈련 및 소명감 고취
- 7) 농어촌 교회 통폐합
- 8) 농어촌 목회에 필요한 정보 제공 및 교류
- 9) 기타 ()

내용	전혀 동의 하지 않는다	별로 동의 하지 않는다	약간 동의 한다	매우 동의 한다	잘 모르겠다
1) 외부 지원만을 받으면서 목회에는 관심없는 농어촌 목회자가 많다					
2) 농어촌 목회에 탈진한 목회자가 많다					
3) 농어촌을 떠날 생각 때문에 농어촌 교회에 전념을 하지 않는 농어촌 목회자가 많다					
4) 목회자가 하기에 따라서 농어촌 교회도 발전할 수 있다					
5) 농어촌 목회에 사명을 갖고 농어촌 교회로 오는 목회자가 늘어난다					

농어촌 목회

문19) 귀하께서 농어촌에서 목회를 하시게 된 이유는 무엇입니까? (단수응답)

- 1) 목사 안수를 받기 위해
- 2) 도시 목회를 준비하기 위한 과정으로
- 3) 사라져가는 농어촌 교회를 지키기 위해
- 4) 농어촌 주민과 소외받는 이들을 섬기기 위해
- 5) 도시 교회에서 담임목사 기회가 없어서
- 6) 고령화 사회에서 고령 목회를 경험하고 준비하기 위해
- 7) 우연한 계기로
- 8) 기타(구체적으로 응답해 주세요 _____)
- 9) 하나님의 인도하심

문20) 농어촌 목회의 장점이 있다고 보십니까? 있다면 어떤 것이 가장 큰 장점은 무엇이라고 생각하십니까?
(단수응답)

- 1) 큰 교회와 경쟁하지 않는다
- 2) 목사가 사랑받는다
- 3) 공동체 문화가 있다
- 4) 목회자 하기에 따라서 기회가 많다
- 5) 기타(구체적으로 응답해 주세요 _____)
- 6) 장점이 없다
- 7) 시간이 많다(기도, 공부, 가족과의 시간)
- 8) 한 영혼의 소중함을 알게 된다
- 9) 생태 목회를 할 수 있다

문21) 귀하께서 농어촌 목회를 하실 때 어려운 점은 무엇입니까? 어려운 순서대로 두 가지를 응답해 주세요.
(2순위 필수응답)

- 1) 성도가 줄어들어서
- 2) 성도들이 고령화되어서
- 3) 성도들의 화합이 안 돼서
- 4) 재정적으로 어려워서
- 5) 지역 주민들이 교회에 배타적이어서
- 6) 농어촌 교회 목회에 필요한 정보를 입수하기 힘들어서
- 7) 농어촌 목회가 적성에 맞지 않아서
- 8) 개인/가정생활과 자녀 교육 등이 불편하고 힘들어서
- 9) 사례비가 적어서
- 10) 성도들이 목사에게 비협조적이어서
- 11) 기타(구체적으로 응답해 주세요 _____)
- 12) 변화가 안 나타남

내용	전혀 동의하지 않는다	별로 동의하지 않는다	약간 동의한다	매우 동의한다	잘 모르겠다
1) 농어촌 목회는 일부 교인의 탓세 때문에 힘들다					
2) 농어촌 목회는 교인만을 대상으로 하는 목회가 아니라 마을 전체를 대상으로 해야 한다					
3) 농어촌 교회는 규모가 작아서 마을/지역사회를 섬기는 활동을 하기 어렵다					

- 1) 있다 2) 없다

- 1) 노골적으로 무시하고 차별한다
- 2) 은근히 무시하고 차별한다
- 3) 무시하거나 차별하지 않고 지낸다
- 4) 적극적으로 돕고 있다

- 1) 한글 교육을 한다
- 2) 일자리를 소개한다
- 3) 직업적, 사회적 권익을 위해 돕는다
- 4) 경제적으로 돕는다
- 5) 관광/여행 등을 시켜 준다
- 6) 가정 문제 상담 등을 한다
- 7) 기타 ()
- 8) 특별한 목회적 도움이 없다

- 1) 과거에는 했는데 현재는 없다
- 2) 지금도 떠나고 싶은 생각이 있다
- 3) 그런 생각을 한 적 없다

(문37의 1번과 2번 응답자에게)

문38) 현재 교회를 떠나게 되면 어떤 진로를 생각하십니까? (단수응답)

- 1) 다른 농어촌 교회의 담임목사
- 2) 도시교회 담임목사
- 3) 다른 교회 부교역자
- 4) 기관 사역
- 5) 목회직 포기
- 6) 기타 (_____)
- 7) 특정한 진로를 생각하지 않았다
- 8) 은퇴
- 9) 어디든 상관없다(보내시면 간다)

(문37의 1번과 2번 응답자에게)

문39) 교회를 떠날 생각을 하신 이유는 무엇입니까? (단수응답)

- 1) 경제적으로 힘이 들어서
- 2) 교회의 미래 희망이 보이지 않아서
- 3) 교인들과의 갈등이 있어서
- 4) 지역 주민과의 갈등이 있어서
- 5) 농어촌 목회가 너무 힘이 들어서
- 6) 교육/문화적 향유를 받지 못해서
- 7) 자녀 교육이 힘들어서
- 8) 기타 (_____)
- 9) 분위기 변화를 위해
- 10) 발전과 새로운 경험을 위해
- 11) 도시/다음세대 목회를 위해
- 12) 탈진/건강 문제

(문37의 1번 응답자에게)

문40) 현재 교회를 떠날 생각을 하셨다가 안 하신 이유는 무엇입니까? (단수응답)

- 1) 농어촌 목회에 대한 소명감을 갖게 되었다
- 2) 다른 교회로 갈 기회가 없었다/기회가 있었는데 놓쳤다
- 3) 교인들이 붙잡았다
- 4) 기타 (_____)
- 5) 갈등이 해소되었다
- 6) 적응이 되었다
- 7) 나이가 많아서/은퇴가 멀지 않아서
- 8) 하나님의 인도하심을 기다린다

농어촌 교회와 지역사회

문41) 귀하 담임 교회는 자체적으로 또는 외부의 도움을 받아(지자체, 사회단체) 지역사회를 위한 활동을 하고 있습니까? (예를 들면, 공부방, 노인복지센터, 다문화 가정을 위한 한글교육 등) (단수응답)

- 1) 현재 하고 있다
- 2) 앞으로 활동할 계획이다
- 3) 계획없다

(문41에서 1번 응답자에게)

문42) 귀하 담임 교회에서 실시하는 지역사회를 섬기는 활동은 무엇입니까? 해당하는 것을 모두 응답해 주세요. (복수응답)

- 1) 지역 독거노인, 빈곤층 생활 돕기(반찬/도시락 배달, 집수리 등)
- 2) 노인 보호 및 돌봄 시설 및 서비스 제공
- 3) 지역 의료 서비스 제공
- 4) 지역아동센터/공부방, 어린이집/마을 학교 등 돌봄 및 학습 지도 사역
- 5) 청소년 카페/센터 등 청소년 대상 시설 및 프로그램 운영
- 6) 지역주민을 위한 카페 운영
- 7) 지역주민을 위한 도서관 운영
- 8) 지역주민의 회의, 모임, 행사(결혼식 등)를 위해 교회 공간 제공
- 9) 지역주민을 위해 종교와 무관한 일반공연 및 전시 행사 개최
- 10) 지역주민을 위한 인문학 및 교양 문화 강좌 개설
- 11) 지역주민을 위한 상담센터(가족, 건강, 법률 등) 운영
- 12) 지역사회 행사(마을 경조사, 마을잔치, 축제 등) 기획 및 운영
- 13) 지역 마을 환경 개선 활동
- 14) 지역 소득 증대 활동(작물 재배, 판매 활동)
- 15) 협동조합, 마을기업 등 마을을 기초로 하는 사회적 경제 활동
- 16) 마을 공동체 조직(자치 조직, 주민자치위원회)에 활동가로 참여
- 17) 이장, 통장, 반장, 동대표 등 활동
- 18) 무료 급식(노인 및 노숙자)
- 19) 재활용 물품 수집 및 저가 판매(예시:아름다운 가게 등)
- 20) 귀농(촌)자를 위한 상담/안내
- 21) 다문화 가정 상담/지원
- 22) 지역/마을을 위한 기타 활동()

(문41에서 2번 또는 3번 응답자)

문43) 귀하께서 지역사회를 위한 활동을 하지 않는 이유는 무엇입니까? 중요한 순서대로 두 가지를 응답해 주세요.
(2순위 필수응답)

- 1) 교회는 복음 전도에 전념해야 하므로
- 2) 교회 규모가 작아서 인력과 재정 능력이 안되므로
- 3) 어떤 활동을 어떻게 해야 할지 잘 몰라서
- 4) 교인들이 고령자들이라서
- 5) 지역에서 교회에 반감을 갖고 있어서
- 6) 교인들이 반대해서
- 7) 지역 사회에 별로 도움이 될 것 같지 않아서
- 8) 기타 ()
- 9) 지자체/사회단체가 잘 하고 있어서
- 10) 섬김 대상자가 없어서
- 11) 준비가 안되서

(문41에서 1번 또는 2번 응답자에게)

문44) 귀하 담임 교회에서 현재 하고 있는 활동 중 계속 진행하거나 새로 계획하고 있는 활동은 무엇입니까?
해당하는 것을 모두 응답해 주세요. 없으면 없다고 응답해 주세요. (복수응답)

- 1) 지역 독거노인, 빈곤층 생활 돕기(반찬/도시락 배달, 집수리 등)
- 2) 노인 보호 및 돌봄 시설 및 서비스 제공
- 3) 지역 의료 서비스 제공
- 4) 지역아동센터/공부방, 어린이집/마을 학교 등 돌봄 및 학습 지도 사역
- 5) 청소년 카페/센터 등 청소년 대상 시설 및 프로그램 운영
- 6) 지역주민을 위한 카페 운영
- 7) 지역주민을 위한 도서관 운영
- 8) 지역주민의 회의, 모임, 행사(결혼식 등)를 위해 교회 공간 제공
- 9) 지역주민을 위해 종교와 무관한 일반공연 및 전시 행사 개최
- 10) 지역주민을 위한 인문학 및 교양 문화 강좌 개설
- 11) 지역주민을 위한 상담센터(가족, 건강, 법률 등) 운영
- 12) 지역사회 행사(마을 경조사, 마을잔치, 축제 등) 기획 및 운영
- 13) 지역 마을 환경 개선 활동
- 14) 지역 소득 증대 활동(작물 재배, 판매 활동)
- 15) 협동조합, 마을기업 등 마을을 기초로 하는 사회적 경제 활동
- 16) 마을 공동체 조직(자치 조직, 주민자치위원회)에 활동가로 참여
- 17) 이장, 통장, 반장, 동대표 등 활동
- 18) 무료 급식(노인 및 노숙자)
- 19) 재활용 물품 수집 및 저가 판매(예시:아름다운 가게 등)
- 20) 귀농(촌)자를 위한 상담/안내
- 21) 다문화 가정 상담/지원/교육
- 22) 지역/마을을 위한 기타 활동(구체적으로 응답해 주세요.)
- 23) 없음

- 1) 있다 2) 없다

- 1) 교회 단독
- 2) 교회와 지역사회 공동

- 1) 부족한 재정에 도움이 되므로 찬성한다
- 2) 재정 지원을 받으면 지자체/정부의 간섭을 받을 수 있어서 반대한다
- 3) 잘 모르겠다

- 1) 전혀 없었다 2) 1~2번 있었다
3) 3~4번 있었다 4) 5번 이상 있었다

- 1) 전혀 필요하지 않다 2) 약간 필요하지 않다
3) 약간 필요하다 4) 매우 필요하다
5) 잘 모르겠다

감리교 농어촌 선교 정책

- 1) 안다 2) 모른다

문51) 감리회는 각 연회마다 “농촌선교위원회”와 본부 선교국의 “농어촌선교위원회”가 조직되어 농촌선교를 위해 여러 방편으로 활동하고 있습니다. 귀하는 위 두 조직이 농어촌선교 활성화를 필요하다고 여기십니까?

- 1) 두 조직 모두 필요하다
- 2) 연회의 농촌선교위원회만 있어도 된다
- 3) 본부 선교국의 농어촌선교회위원회만 모든 연회에 있으면 된다
- 4) 잘 모르겠다

문52) 귀하 담임 교회는 “농촌선교주일(추석 후 주일)”을 지키고 있습니까? (단수응답)

- 1) 지킨다
- 2) 지키지 않는다

(문52에서 2번 응답자)

문53) 귀하 담임 교회가 “농촌선교주일(추석 후 주일)”을 지키지 않는 이유는 무엇입니까? (단수응답)

- 1) 농촌선교주일이 있다는 것을 모른다
- 2) 필요성을 못 느껴서/관심없어서
- 3) 농촌선교주일은 도시 교회가 지켜야 하는 것이므로
- 4) 기타 ()
- 5) 도움을 받지 못해서

문54) 농어촌선교위원회는 주요사업 중의 하나로 “하루100원 모으기 1만 성도 운동”을 펼치고 있습니다. 이 운동은 농촌선교기금 마련을 목적으로 하며, 농어촌교회의 가족농 지원 사업과 농촌교회 농산물 직거래 유통 등에 지원하고 있습니다. 이것이 귀하와 교회에 필요하다고 여기십니까?

- 1) 전혀 필요하지 않다
- 2) 약간 필요하지 않다
- 3) 약간 필요하다
- 4) 매우 필요하다
- 5) 잘 모르겠다

문55) 감리교 농촌선교훈련원은 농촌 목회에 있어서 영성의 중요함을 알고 다양한 영성 수련 프로그램을 진행하고 있습니다. 이러한 프로그램이 귀하의 목회나 교회에 도움이 된다고 보십니까?

- 1) 전혀 도움이 안 된다
- 2) 별로 도움이 안 된다
- 3) 도움이 된다
- 4) 매우 도움이 된다
- 5) 잘 모르겠다

문56) 서로살림농도생협은 친환경농업을 하는 친환경 농가들의 생산비를 보장하고, 도시교회에 건강한 먹을거리를 제공하여 도시와 농촌이 서로를 살리는 생명공동체를 지향하는 생협입니다. 서로살림농도생협이 귀하의 목회나 교회에 필요합니까?

- 1) 전혀 필요하지 않다
- 2) 약간 필요하지 않다
- 3) 약간 필요하다
- 4) 매우 필요하다
- 5) 잘 모르겠다

가정 경제 및 이중직, 기타

문57) 귀하께서는 일반적으로 목회자가 목회 외의 다른 경제 활동, 이른바 이중직을 갖는 것에 대해 어떻게 생각하십니까? (단수응답)

- | | |
|----------|----------|
| 1) 적극 반대 | 2) 약간 반대 |
| 3) 약간 찬성 | 4) 적극 찬성 |

문58) 귀하는 이중직을 하고 있습니까? (단수응답)

- 1) 현재 하고 있다
- 2) 전에는 했는데 지금은 안한다
- 3) 전혀 한 적 없다

(문58에서 2번, 3번 응답자에게)

문59) 귀하께서 이중직을 하지 않는 이유는 무엇입니까? (단수응답)

- 1) 목회에 전념하기 위해서
- 2) 재정적 능력이 있어서
- 3) 직업적 재능이 없어서
- 4) 할만한 일을 찾지 못해서
- 5) 주위(목회자, 교인, 가족, 마을 주민)의 시선을 의식해서
- 6) 사모가 반대해서
- 7) 기타 ()
- 8) 건강상 이유로
- 9) 필요하지 않아서

문60) 그러면 사모(배우자)님은 경제 활동을 하고 있습니까? (단수응답)

- 1) 현재 하고 있다
- 2) 전에는 했는데 지금은 안한다
- 3) 전혀 한 적 없다

문61) 귀하 가정의 생활비는 어디서 충당이 됩니까? 경제적 수입 종류별 월 평균 금액은 얼마입니까?
만원 단위로 입력해주시고 해당 수입이 없는 경우 '0'으로 입력해 주세요

종류	월 평균 만원
1) 교회 사례비(도서비, 자녀교육비, 목회활동비 등 포함)	만원
2) 배우자 수입	만원
3) 자녀 수입	만원
4) 가족/친인척 보조	만원
5) 외부(교회, 선교단체, 지인)의 보조	만원
6) 나의 이중직 수입	만원
7) 기타	만원
합계	만원

(문58에서 1번 응답자에게)

문62) 귀하께서는 현재 이중직을 한다고 하셨는데 어떤 일을 하시고 계십니까? 여러 일을 하시면 주된 직종을 선택해 주십시오. (단수응답)

- | | |
|-----------------------|-----------------------------|
| 1) 대리운전/택시 | 2) 택배/물류 |
| 3) 청원경찰/경비 | 4) 목공/도배 |
| 5) 단순 노무직 | 6) 카페/음식점 근무 |
| 7) 편의점 등 판매점 근무 | 8) 다단계 판매 |
| 9) 자영업 | 10) 교사 |
| 11) 학원강사/과외 | 12) 통역/번역 |
| 13) 출판/편집 | 14) 일반 사무직 |
| 15) 공장 생산직 | 16) 농업 |
| 17) 어업 | 18) 임업 |
| 19) 농산물/수산물 유통업 및 가공업 | 20) 기타(구체적으로 응답해 주세요 _____) |
| 21) 사회복지기관/사회복지사 | 22) 지역아동센터/방과후 교실 |

(문62에서 16번 미체크자에게)

문63) 귀하께서는 농업(경제적 수입을 목적으로 한 농사)을 하실 생각을 하신 적이 있습니까? (단수응답)

- | | |
|-------|-------|
| 1) 있다 | 2) 없다 |
|-------|-------|

(문62에서 16번 미체크자에게)

문64) 귀하가 경제적 수입을 위한 농사를 하지 않는 이유는 무엇입니까? (단수응답)

- 1) 목회자가 할 일이 아니라고 생각해서
- 2) 농어촌에 정착할 마음이 없어서
- 3) 농토가 없어서/농토를 빌릴 돈이 없어서
- 4) 농촌 지역이 아니라서
- 5) 농사 기술도 없고 엄두가 안나서
- 6) 기타 ()

문65) (문58에서 1번 응답자에게) 귀하는 앞으로도 이중직을 계속 하실 의향이 있습니까?

(문58에서 2번, 3번 응답자에게) 귀하는 앞으로 이중직을 하실 의향이 있습니까? (단수응답)

- | | |
|----------|----------|
| 1) 전혀 없다 | 2) 별로 없다 |
| 3) 약간 있다 | 4) 매우 있다 |

문66) 귀하의 가정에 학자금 대출 및 개인 부채를 포함한 부채는 있습니까? (교회로 인한 부채는 제외) (단수응답)

- | | |
|-------|-------|
| 1) 있다 | 2) 없다 |
|-------|-------|

(문66의 1번 응답자에게)

문67) 귀하 가정의 부채가 귀하 가정과 목회에 어떤 영향을 미친다고 생각하십니까?

- 1) 가정과 목회를 매우 힘들게 한다
- 2) 가정과 목회를 약간 힘들게 한다
- 3) 별로 영향을 미치지 않는다

문68) 귀하는 은퇴 후를 대비한 노후 준비를 어떻게 하고 있습니까? 하고 있는 것을 모두 응답해 주세요.

(복수응답)

- 1) 교단 은급재단
- 2) 국민연금
- 3) 개인연금/개인저축
- 4) 주식투자/펀드
- 5) 부동산 투자
- 6) 은퇴 후 새로운 직업 준비/기술 훈련
- 7) 기타 (구체적으로_____)
- 8) 노후준비하지 못하고 있음

(문68에서 8번 준비하지 못하는 응답자에게)

문69) 노후 준비를 못하는 이유는 무엇입니까? 중요한 것부터 두 가지를 응답해 주세요. (2순위 필수응답)

- 1) 노후 준비할 경제적 여유가 없다
- 2) 노후를 준비할 시간적 여유가 없다
- 3) 노후 준비에 대한 지식과 이해가 부족하다
- 4) 하나님께서 책임져 주신다고 믿는다
- 5) 노후를 신경쓰면 사역에 방해가 된다
- 6) 기타 ()

인구통계학적 질문

DQ1. 귀하의 현재 연급은 어떻게 됩니까? (단수응답)

- 1) 전도사(서리/준회원)
- 2) 정회원목사(연급1-10년)
- 3) 정회원목사(11년 이상)
- 4) 기타 (구체적으로 응답:_____)

DQ2. 귀하는 목사 안수 이후 목회를 시작한지 몇 년이 되었습니까?

도시 농촌 상관없이 전체 기간을 응답해 주세요. _____년

DQ3. 그러면 목사 안수 이후에 농촌 목회를 시작한지 몇 년이 되었습니까? _____년

DQ4. 귀하께서 담임목회를 하신 것은 현재 교회가 몇번째 교회입니까? (단수응답)

- 1) 첫 번째 교회
- 2) 두 번째 교회
- 3) 세 번째 교회
- 4) 그 이상

DQ5. 귀하는 현재 교회에서는 몇 년째 담임목회를 하시는 것입니까? _____년

DQ6. 귀하의 동거 가족 수는 몇 명입니까? _____명

끝까지 응답해 주셔서 대단히 감사합니다. 다음은 모바일 상품권 지급을 위한 개인정보 제공 및 활용 동의서입니다. 모바일 기프트콘(CU편의점 5000원 기프트콘) 지급은 작성해 주시는 정보를 통해 진행될 예정이오니, 정확한 정보를 기재해 주시기 바랍니다. 작성자 개인정보는 응답 사례품 지급을 위해서만 사용되며 다른 용도로 일체 사용되지 않음을 약속드립니다. CU편의점 5000원 기프트콘은 11월 30일에 발송할 예정입니다.

(문의 : 감리회 선교국 사회농어촌환경부장 유홍근목사 02-399-4340)

- 제공처 : 감리회 선교국 사회농어촌환경부
- 이용목적 : CU편의점 5000원 모바일 기프트콘 지급
- 제공하는 개인정보 항목 : 휴대폰 번호
- 개인정보 보유 및 이용기간 : 사은품 지급 후 15일간

D7-1. 귀하께서는 'CU편의점 5000원 기프트콘'을 신청하십니까?

- 1) 예
- 2) 아니오

D7-2. 귀하께서는 'CU편의점 5000원 기프트콘' 지급을 위한 개인정보 제공에 동의 하십니까?

- 1) 동의함
- 2) 동의하지 않음

D7_2. 동의해 주셔서 감사합니다. 모바일 기프트콘을 받으실 휴대전화 번호를 정확히 입력해 주십시오.
입력하신 번호의 기기로 기프트콘이 전송되오니 정확히 입력 바랍니다.

- 휴대전화 번호 : ()-()-()

- 설문에 응해 주셔서 감사합니다 -



제 17회 기독교대한감리회

농촌선교주일

2023년 10월 8일 주일

농촌선교주일 후원계좌

우리은행 142-242485-13-149 (재)기독교대한감리회 유지재단

기독교대한감리회는 매년 추석 명절이 지난 첫 주일을 농촌선교주일로 지키고 있습니다.

문의 | 기독교대한감리회 본부 선교국 | 02. 399. 4340